



SERIE 900 / FRY-TOP

CROMO - 20mm - GAS









- Permiten la preparación rápida de alimentos.
- Cajón recoge grasa extraíble en la parte frontal.
- Palastro de 20 mm. de espesor en cromo.
- Cuerpo en acero inoxidable AISI 304.
- Patas de acero inoxidable regulables en altura.
- Palastro soldado por la parte superior mediante robot.
- Válvula termostática en modelos de cromo.
- Encimera embutida de acero Inoxidable AISI 304 espesor 2 mm.
- Quemador piloto y termopar de seguridad.
- Cada quemador dispone de encendido automático.
- Puertas opcionales.



FT9004ECR



FT9008ECR

referencia	descripción	medidas A/P/H	peso	potencia	kcal / h:
FT9004SCR	 Fry-Top 400 cromo sobremesa	400x930x410 mm.	57 Kg.	 8,5 KW	7.310
FT9008SCR	 Fry-Top 800 cromo sobremesa	800x930x410 mm.	128 Kg.	 20,5 KW	17.630
FT9004ECR	 Fry-Top 400 cromo estante	400x930x945 mm.	82 Kg.	 8,5 KW	7.310
FT9008ECR	 Fry-Top 800 cromo estante	800x930x945 mm.	160 Kg.	 20,5 KW	17.630