



SERIE 750 / FREIDORA 15 L

TRIFÁSICA 9 - ELÉCTRICO





- Termostato de trabajo regulable hasta 195º C de 20A.
- Termostato de seguridad rearmable 230º C de 20A.
- Líneas rectas para facilitar la limpieza.
- Grifo de vaciado.
- Fabricada en acero inoxidable AISI 304.
- Indicador MAX-MIN de nivel de aceite.
- Resistencia en acero inoxidable pulido.
- Pilotos metálicos led:
 - piloto naranja indicador de funcionamiento de la resistencia.
 - piloto rojo indicador de fallo en el termostato de seguridad.
 - piloto verde indicador de buena conexión.
- Cabezal desmontable para facilitar la limpieza.
- Los modelos estante incorporan 1 filtro de recuperación de aceite por máquina.
- Los modelos sobremesa incluyen tubo de vaciado desmontable.
- Incluye puertas de serie.
- Todos los modelos tienen doble contactor 40A.
- Las cestas son de máxima calidad.
- Encimera embutida de acero inoxidable AISI 304 espesor 1,5 mm.
- Patas de acero inoxidable regulables en altura.
- Incluye una cesta grande por cuba, existe la posibilidad de dos medias cestas por cuba.
- Cesta: 235x330x105 mm
- 1/2 Cesta: 115x330x105 mm



FD15LTRIF9750S



FD15L15LTRIF9750E

referencia	descripción	grifo	medidas A/P/H	peso	potencia
FD15LTRIF9750S	 Freidora 15 L sobremesa	Si	400x750x510 mm.	34 Kg.	⚡ 9 KW/380 V 3 + N
FD15L15LTRIF9750S	 Freidora 15 L + 15 L sobr.	Si	800x750x510 mm.	59 Kg.	⚡ 9 + 9 KW/380 V 3 + N
FD15LTRIF9750E	 Freidora 15 L estante	Si	400x750x1042 mm.	60 Kg.	⚡ 9 KW/380 V 3 + N
FD15L15LTRIF9750E	 Freidora 15 L + 15 L estante	Si	800x750x1042 mm.	101 Kg.	⚡ 9 + 9 KW/380 V 3 + N