



SERIE 750 / COCINA

ESTANTE - GAS

- Fuegos superiores niquelados con gran rendimiento calorífico.
- Cuerpo en acero inoxidable AISI 304.
- Parrilla superior fundición.
- Todos los quemadores incorporan llama piloto.
- Termopar de seguridad.
- Sistema de elevación de la encimera para su mantenimiento o reparación.
- Altura mínima de chimenea para la utilización de cazuelas de gran Ø.
- Burlete en fibra de vidrio, alta resistencia.
- Encimera embutida de acero Inoxidable AISI 304 espesor 1,5 mm.
- Patas de acero inoxidable regulables en altura.
- Puertas opcionales en modelos estante.












C2F750E



C4F750E



C6F750E

referencia	descripción	quemador	medidas A/P/H	peso	potencia	kcal / h:
C2F750E	2 Fuegos estante	8,5 kw  6,8 kw	400x750x880 mm.	48 Kg.	 15,3 KW	13.158
C4F750E	4 Fuegos estante	8,5 kw 8,5 kw   6,8 kw 6,8 kw	800x750x880 mm.	77 Kg.	 30,6 KW	26.316
C6F750E	6 Fuegos estante	8,5 kw 8,5 kw 8,5 kw    6,8 kw 6,8 kw 6,8 kw	1200x750x880 mm.	105 Kg.	 45,9 KW	39.474