



SERIE 750 / BARBACOA

ESTANTE - GAS

- Cajón recoge grasa extraíble en la parte frontal.
- Cuerpo en acero inoxidable AISI 304.
- Parrilla con perfiles en V de serie.
- Termopar de seguridad.
- Patas de acero inoxidable regulables en altura.
- Parrilla regulable en altura, extraíble.
- Dimensiones sin tener en cuenta el saliente del mango.
- Encimera de acero inoxidable AISI 304 espesor 1,5 mm.
- Quemadores en acero inoxidable de alta resistencia.
- Briquetas incluidas.
- Puertas opcionales.
- Parrillas de palillería (varilla) opcionales









B7504E



B7506E



B7508E

referencia	imagen	descripción	medidas A/P/H	peso	potencia	kcal / h:
B7504E		Barbacoa 400 estante	400x750x945 mm.	55 Kg.	 8,7 KW	7.482
B7506E		Barbacoa 600 estante	600x750x945 mm.	74 Kg.	 16,6 KW	14.276
B7508E		Barbacoa 800 estante	800x750x945 mm.	92 Kg.	 17.4 KW	14.964