



SERIE 600 / COCINAS

GAS - SOBREMESA








- Fuegos superiores niquelados con gran rendimiento calorífico.
- Cuerpo en acero inoxidable AISI 304.
- Parrilla superior fundición.
- Todos los quemadores incorporan llama piloto.
- Termopar de seguridad.
- Sistema de elevación de la encimera para su mantenimiento o reparación.
- Altura mínima de chimenea para la utilización de cazuelas de gran Ø
- Burlete en fibra de vidrio, alta resistencia.
- Encimera embutida de acero Inoxidable AISI 304 espesor 1,5 mm.



C2F600S



C3F600S

referencia	descripción	quemador	medidas A/P/H	peso	potencia	kcal / h:
C2F600S	2 fuegos sobremesa	  8,5 kw 6,8 kw	800x600x345 mm.	35 Kg.	 15,3 KW	13.158
C3F600S	3 fuegos sobremesa	   6,8 kw 8,5 kw 6,8 kw	1200x600x345 mm.	49 Kg.	 22,1 KW	19.006