



SERIE 600 / FREIDORA TRIFÁSICA 6

10 LITROS - ELÉCTRICA

- Termostato de trabajo regulable hasta 195° C de 20A.
- Termostato de seguridad rearmable 230° C de 20A.
- Grifo de vaciado.
- Fabricada en acero inoxidable AISI 304.
- Indicador MAX-MIN de nivel de aceite.
- Resistencia en acero Inoxidable pulido.
- Pilotos metálicos led, naranja indicador de funcionamiento de la resistencia, piloto rojo indicador de fallo en el termostato de seguridad, piloto verde indicador de buena conexión.
- Cabezal desmontable para facilitar la limpieza.
- Los modelos estante incorporan 1 filtro de recuperación de aceite por máquina.
- Los modelos sobremesa incluyen tubo de vaciado desmontable.
- Doble contactor 40A.
- Incluye puertas de serie.
- Las cestas son de máxima calidad.
- Encimera embutida de acero Inoxidable AISI 304 espesor 1,5 mm.
- Patas de acero inoxidable regulables en altura.
- Cesta - 235 x 240 x 105 mm



FD10LTRIF600S







FD10L10LTRIF600S



FD10LTRIF600E



FD10L10LTRIF600E

referencia	descripción	grifo	medidas A/P/H	peso	potencia
FD10LTRIF600S	 Freidora 10 L Trif. 6 sobremesa	Si	400x600x510 mm.	30 Kg.	⚡ 6 KW/380 V 3 + N
FD10L10LTRIF600S	 Freidora 10 L + 10 L Trif. 6 sobre.	Si	800x600x510 mm.	52 Kg.	⚡ 6 + 6 KW/380 V 3 + N
FD10LTRIF600E	 Freidora 10 L Trif. 6 estante	Si	400x600x1042 mm.	51 Kg.	⚡ 6 KW/380 V 3 + N
FD10L10LTRIF600E	 Freidora 10 L + 10 L Trif. 6 estante	Si	800x600x1042 mm.	89 Kg.	⚡ 6 + 6 KW/380 V 3 + N