



## SERIE 600 / BARBACOA

### SOBREMESA - GAS





- Cajón recoge grasa extraíble en la parte frontal.
- Cuerpo en acero inoxidable AISI 304.
- Parrilla con perfiles en V de serie.
- Termopar de seguridad.
- Parrilla regulable en altura, extraíble.
- Dimensiones sin tener en cuenta el saliente del mango.
- Encimera de acero inoxidable AISI 304 espesor 1,5 mm.
- Briquetas incluidas.
- Quemadores en acero inoxidable de alta resistencia.
- Parrillas de palillería (varilla) opcionales



B6006S



B6008S

referencia		descripción	medidas A/P/H	peso	potencia	kcal / h:
B6006S		Barbacoa 600 sobremesa	600x600x410 mm.	42 Kg.	 15,2 KW	13.072
B6008S		Barbacoa 800 sobremesa	800x600x410 mm.	54 Kg.	 16,6 KW	14,276