



LAVADO

LAVAJILLAS NL-40 (MONOFÁSICO/CON BOMBA DESCARGA)

Fabricado en acero inox. AISI 304 18/8.

Bisagras de puerta reforzadas y cierre de doble bola con micro.

Resistencias de cuba y calderín conmutadas.

Dosificador de abrillantador incorporado.

Desagüe Ø 32 mm y entrada de agua 3/4".

CICLOS DE LAVADO FIJO:

- CORTO: 120" (30 CESTAS/H)

- MEDIO: 180" (20 CESTAS/H)

- LARGO: 300" (12 CESTAS/H)

Pre-instalación para toma de detergente con orificio en cuba y toma FASTON.

Fácil acceso a los componentes.

Brazos de lavado y aclarado fabricados en PVC alimentario y fibra de vidrio (30%) fácilmente desmontables. Inalterable a químicos. Menor peso (249g) que garantiza la calidad del aclarado desde 2 bares de presión.

DOTACIÓN:

2 cestas universales

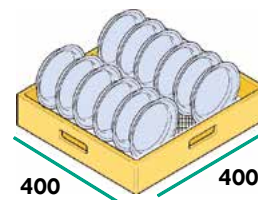
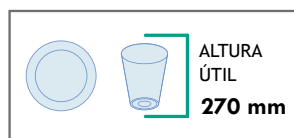
1 cestillos de cubiertos



3 CICLOS
DE LAVADO

687
480
517

CON DISPLAY DE TEMPERATURA DE SERIE



2 AÑOS GARANTÍA


**GARANTÍA CONDICIONADA
A USO, PRODUCTO E
INSTALACIONES ADECUADAS**



Pestaña vierte-aguas



Puerta con bisagras reforzadas para mayor durabilidad



Tirador robusto en acero INOX



BRAZOS DE LAVADO

Resultados constantes y excelentes gracias a la combinación de la potente bomba y brazos de aclarado, con pulverización del agua en forma de hoja para el enjuague final a alta temperatura, de hasta 85°C. Con circuito separado para lavado y enjuague final.

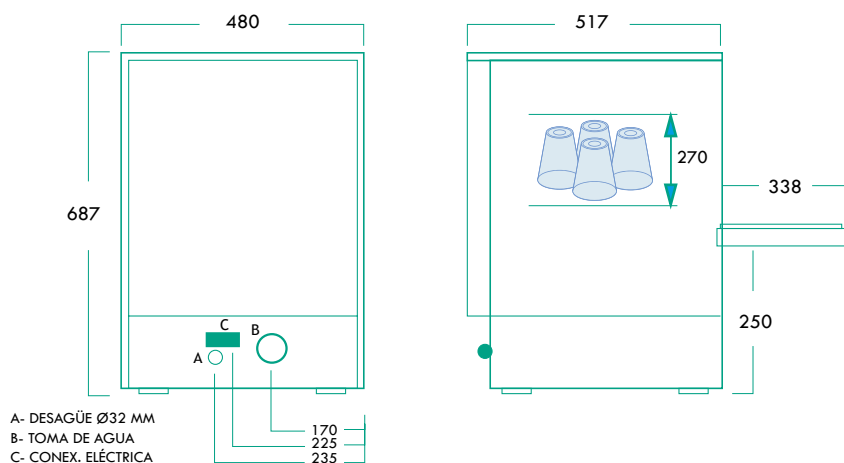


LAVADO

LAVAVAJILLAS NL-40 (MONOFÁSICO/CON BOMBA DESCARGA)



SISTEMA DE INSTALACIÓN



| | NL - 40 C/B DESCARGA | NL - 40 |
|---------------------------|--|--|
| DIMENSIONES (LXPXH) | 480 x 517 x 687 mm | 480 x 517 x 687 mm |
| PRODUCTIVIDAD-CESTAS/HORA | 12 cestas/h (300") 20 cestas/h (180") 30 cestas/h (120") | 12 cestas/h (300") 20 cestas/h (180") 30 cestas/h (120") |
| BOMBA DE DESAGÜE | Sí | No |
| CAPACIDAD CUBA | 11 l. | 11 l. |
| CAPACIDAD CALDERÍN | 3 l. | 3 l. |
| CONSUMO DE AGUA | 1,5 l/ciclo | 1,5 l/ciclo |
| TEMPERATURA CUBA | 55 °C | 55 °C |
| TEMPERATURA CALDERÍN | 85 °C | 85 °C |
| RESISTENCIA CUBA | 2 kW | 2 kW |
| RESISTENCIA CALDERÍN | 2,4 kW | 2,4 kW |
| POTENCIA BOMBA LAVADO | 0,20 kw/ 0,3 HP | 0,20 kw/ 0,3 HP |
| CONSUMO MÁXIMO | 2,8 kW | 2,8 kW |
| TENSIÓN | 230 V/1N | 230 V/1N |
| PRESIÓN ENTRADA AGUA | 2 ÷ 4 Bar | 2 ÷ 4 Bar |
| ** KIT BOMBA DE ACLARADO | - | **Consultar |

Indispensable la instalación de descalcificador en aguas de una dureza superior a 15°dH (consultar)