



CORECO
2021

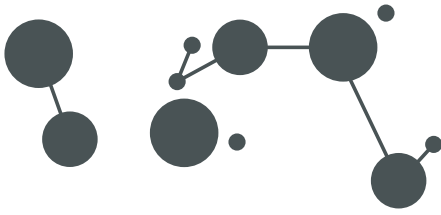
RECINTOS FRIGORÍFICOS
COLD ROOMS

Tarifa de precios / *price list*
01-06-2023

Equipamientos y sistemas de frío comercial
Equipment & commercial cooling systems




infinite projects by coreco



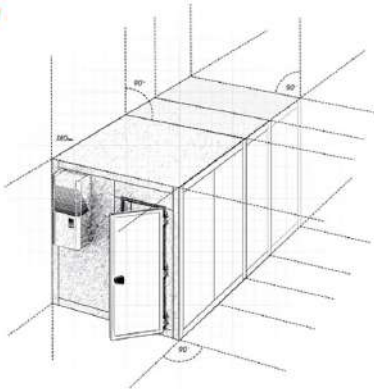
CORECO amplia la gama de recintos frigoríficos, presentando el sistema de unión de paneles por sin columnas, como alternativa a nuestro tradicional concepto de montaje con columnas

Esta nueva solución estructural, pone en el mercado una alternativa tan eficiente como la tradicional, mantiene la modularidad que permite cubrir las necesidades de espacio que cada instalación requiere

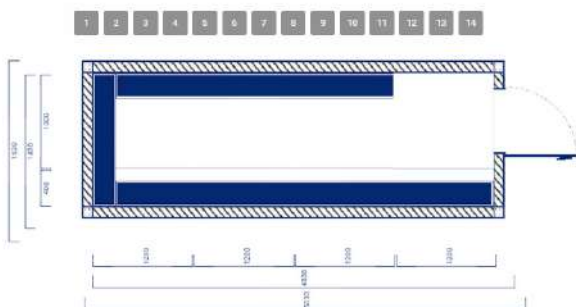
CORECO expanded the range of products, providing an alternative to our traditional system for mounting panels with columns. This new structural conception, puts on the market an alternative as efficient as the traditional one, keeping the modularity that let you find the proper solution to your needs



RFM-S



Esta aplicación web le permitirá configurar una cámara frigorífica en muy poco tiempo siguiendo unos sencillos pasos. Una vez finalizado el proceso, deberá rellenar un formulario indicando algunos datos básicos de contacto con el fin de que podamos proporcionarle un presupuesto acorde a sus necesidades.



Seguimos evolucionando la herramienta de configuración que, desde PC o dispositivo móvil, le permite componer su cámara y recibir por correo electrónico un completo informe con la información más relevante:

- Dimensiones y volumen
- Tipo y acabados del suelo
- Composición de paneles
- Posición y apertura de la puerta
- Configuración de estanterías
- Equipo frigorífico recomendado

coldrooms.coreco.es



We continue updating the configuration tool that, from PC or mobile device, allows you to compose your camera and receive by email a complete report with the most relevant information:

- Dimensions and volume
- Type and floor finishes
- Composition of panels
- Position and opening of the door
- Shelving configuration
- Recommended refrigeration equipment

HISTORIA - HISTORY



CORECO es una empresa creada en 1986. Todos estos años han significado una continua evolución tecnológica y un gran crecimiento empresarial en pro de ofrecer a nuestros clientes el mejor de los productos.

En el continuo servicio y atención a nuestros clientes, seguimos desarrollando nuevos modelos recogidos en nuestro índice de novedades, que completan una oferta de productos de gran eficiencia energética respetuosos con la conservación del medio ambiente

The CORECO company was established in 1986. Our many years of experience have seen constant technological development and continued business growth offering our customers the best products on the market.

Years of continuous service and attention to our customers mean we have continued to develop new models, as shown in our table of contents, which complement our wide range of products that are highly energy efficient and environmentally friendly.

INSTALACIONES - FACILITIES



CORECO, es una empresa española con presencia comercial en los cinco continentes.

El presente catálogo comprende cuatro apartados, donde se presentan productos enfocados a la industria de la hostelería y alimentación.

Nuestras instalaciones se han reunificado en dos centros productivos, uno de ellos en plena ampliación cubre un total de 23.000 m², más otros 8.000 m² de zonas para uso social y logístico.

Nuestro segundo centro (Centro 2) cubre un total de 7.500 m² de los cuales 1.500 están destinados a zona logística.

La estructura comercial de la que disponemos está formada por 16 delegaciones que cubren todo el territorio nacional, otras 3 en Europa y estamos presentes en más de 70 países.

Este esfuerzo inversor y tecnológico es el que ponemos a su servicio, representado por el presente catálogo, que esperamos sea una herramienta útil para su negocio.

CORECO is a Spanish company commercially present in 5 continents.

This catalogue includes four sections containing products focused on the hospitality and food industry, which fulfil all installation needs, with maximum accuracy and productivity, according to the use they have been designed for.

We have consolidated our installations in two production centres, one still expanding, with 23,000m², and another with 8,000m² for logistics and social use.

Our commercial structure consists of 16 delegations, that cover the entire national territory, another 3 in Europe and we are present in over 70 countries.

The investment and technological effort that we put into our service, is shown by in our catalogue that we hope will be a useful tool for your business.

FERIAS INTERNACIONALES - INTERNATIONAL EXHIBITIONS

En CORECO creemos además en la necesidad de participar año tras año en las manifestaciones comerciales más importantes, tanto nacionales como internacionales con el objeto de mantener el continuo contacto con nuestros colaboradores, así como de mostrar las novedades más recientes incorporadas a nuestro extenso catálogo.

At CORECO we also believe in the need to take part in the most relevant national and international trade events held each year in order to keep permanently in touch with our collaborators, as well as to show the most recent innovations included in our extensive catalogue.



Italy, Milan Covered areas: Europe, America, Asia-Oceania, Middle East and Africa

Italia, Milán. Áreas cubiertas: Europa, América, Asia-Oceania, Oriente medio y África



(PIR) Russia, Moscow. Covered areas Europe and Eastern European countries

(PIR) Rusia, Moscú. Áreas cubiertas: Europa y países de Europa del Este.



United Arab Emirates, Dubai. Covered areas: Middle East, Africa

Emiratos Árabes Unidos, Dubai. Áreas cubiertas: Oriente Medio, África



Singapore Expo. Covered areas: Asia-Oceania

Singapore Expo. Áreas cubiertas: Asia-Oceania



USA. Covered areas: Nord, center and sud america

EE.UU. Áreas cubiertas: Norte, centro y sudamérica



IFEMA, Madrid. Covered areas: Spain and Portugal

IFEMA, Madrid. Áreas cubiertas: España y Portugal

CERTIFICACIÓN como herramienta competitiva

CERTIFICATION as a competitive value

Tenemos muy presente que gran parte de nuestro desarrollo es debido al alto nivel tecnológico de nuestros productos. Para ello y cumpliendo con la más estricta normativa internacional, tenemos implantados altos estándares de calidad, utilizando para ello los más sofisticados medios de control a nuestra disposición. Cada proceso de fabricación es supervisado de forma minuciosa para optimizar tanto el rendimiento como el consumo de energía.

En consecuencia, CORECO ha obtenido homologación y certificaciones nacionales e internacionales en normas de higiene, seguridad eléctrica, compatibilidad electromagnética y medioambiental, lo que nos permite exportar a cualquier país del mundo.

Nuestros fabricados cumplen con la actual normativa de la U.E. incorporando la marca de homologación europea.

Our products comply with current E.U. regulations, and incorporate European homologation marking.



We are fully aware that most of our development is due to the high technology level of our products. To this end, and in compliance with the most stringent international regulations, we have implemented high quality standards, using the most sophisticated means of control at our disposal. Each manufacturing process is carefully supervised in order to optimise both performance and energy consumption.

As a result, CORECO has been granted national and international homologations and certifications in hygiene, electrical safety, electromagnetic compatibility, and environmental standards, which enables us to export to any country in the world.

La calidad y seguridad de nuestros productos y empresa, está asegurada mediante el cumplimiento de las normas certificadas y auditadas por Bureau Veritas:

ISO-9001 : 2015
ISO 14001 : 2015
ISO 45001 : 2018

y las directivas correspondientes al mercado CE en cuanto a seguridad eléctrica y compatibilidad eletromagnética, y sus correspondientes a países como Arabia Saudí, Qatar, Kuwait y Rusia.

Los productos fabricados por CORECO, han obtenido homologación en normas de higiene y seguridad eléctrica tan restrictivas y exigentes como son las americanas, estando homologados por ETL. Esto nos permite exportarlos a países de centro y Norte América.

The quality and safety of our products and company is guaranteed by complying with standards certified and audited by Bureau Veritas:

ISO-9001 : 2015
ISO 14001 : 2015
OHSAS 18001 : 2007

and with the relevant directives concerning EU marking in terms of electrical safety and electromagnetic compatibility, and their corresponding equivalents for countries such as Saudi Arabia, Qatar, Kuwait, and Russia.

The products manufactured by CORECO have been certified in hygiene and electrical safety standards as restrictive and demanding as American regulations, being ETL Listed. This allows us to export them to countries in Central and North America.



LABORATORIOS CERTIFICADOS - CERTIFIED LABORATORIES



El proceso de innovación no sería posible sin los laboratorios más avanzados de Europa, así como la dedicación de un experimentado equipo de investigadores.

Innovation process would not be possible without the most state-of-the-art laboratories in Europe, as well as the dedication of an experienced team of researchers.

Confiamos en que la innovación, el servicio continuo y el apoyo al cliente deben seguir siendo el sello distintivo de CORECO para afrontar los retos del futuro.

We are confident that innovation, continuous service and client support must remain as CORECO's hallmark to face the challenges of the future.

REACCIÓN AL FUEGO - FIRE REACTION

Certificación como herramienta competitiva, no es sólo una frase.

Certification as a competitive value, is not just a phrase.

En CORECO, incrementamos la oferta estándar de recintos frigoríficos, con la posibilidad de fabricarlos, bajo pedido, con grado de reacción al fuego **B-s3d0**, para dar servicio a los requisitos y clientes más exigentes.

*At CORECO, we increase the standard offer of cold rooms, with the possibility to produce them, on demand, with fire reaction **B-s3 d0** degree, to set the requirements of most exigent markets.*

Los recintos adaptados a **B-s3d0**, tendrán precios y plazos de entrega particulares.

*Cold rooms adapted to **B-s3d0**, will have particular prices and delivery time.*



Informe de Producto Tipo

Report by Product Type



Laboratorio de Reacción al Fuego

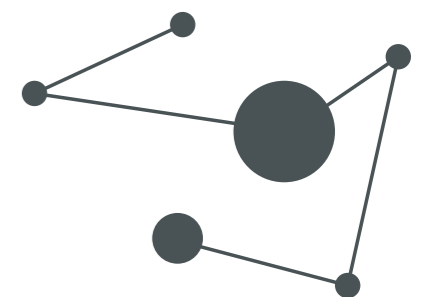
Reaction to Fire Laboratory

SOLICITANTE: APPLICANT: CORECO, S.A. Toledo, 25 de septiembre de 2019
Toledo, 25th of September of 2019

Clasificación de la Reacción al Fuego - Reaction to fire classification

| | | |
|--|---|---|
| Comportamiento al Fuego <i>Fire behaviour</i> | Producción de humo <i>Smoke production</i> | Gotas inflamadas <i>Flaming droplets</i> |
| B | s 3 | d 0 |
| B - s3 , d0 | | |

innovation
by coreco

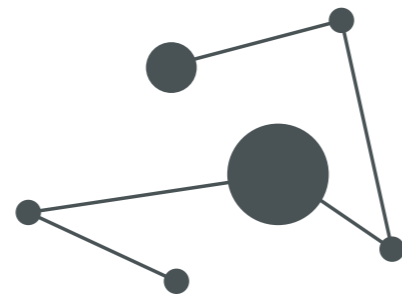


VERSATILIDAD - VERSATILITY

La versatilidad, siempre ha sido un valor añadido a la marca CORECO.

Aplicamos este valor a todos nuestros productos, y los recinto frigoríficos no son una excepción.





Cuando los modelos estándar no llegan a cubrir la necesidad de la instalación, aplicamos nuestra experiencia para dar respuesta a la exigencia que el proyecto pueda plantearnos, siempre dentro de los estándares de calidad que empleamos en la producción de paneles.




Versatility has always been an added value to the CORECO brand.

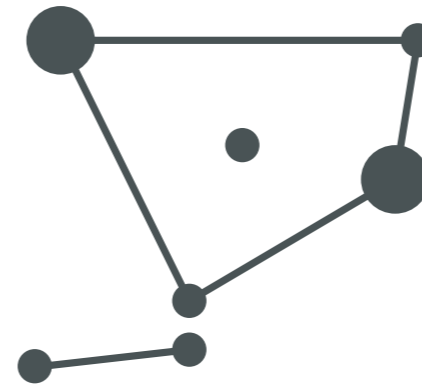
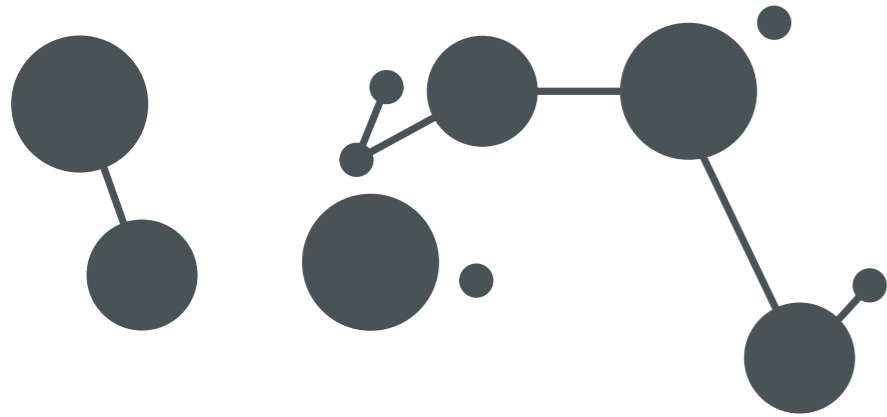
We apply this value to all our products, and cold rooms are no exception.

When the standard models do not cover the installation needs, we apply our experience to respond to the requirements that the project may pose, always within the quality standards that we use in the production of panels.



VERSATILIDAD - VERSATILITY





RED DE DISTRIBUCIÓN CORECO

Nuestro desarrollo comercial está basado en la venta a especialistas, distribuidores y montadores apoyados por personal de nuestras delegaciones tanto en el conocimiento del producto como en la formación técnica y un ágil servicio pos-venta y de repuestos.

CORECO DISTRIBUTION NETWORK

Our commercial development is based on the sale to specialist, distributors and assemblers supported by personal of your branches as in the product knowledge as in the technical preparation and an agile after sale service and spare parts.

Departamento comercial

Tel. + 34 957 50 22 75
Fax. + 34 957 51 42 98
comercial@coreco.es
comercial2@coreco.es

Repuestos

Tel. + 34 957 50 98 22
fjlebron@coreco.es

SAT

Tel. + 34 957 50 22 75
Ext. 143
cmartinez@coreco.es

EXPORT DEPARTMENT ● ● ●

EXPORT MANAGER

Rida Kabbaj
Mobile: +34 629 891 677
E-mail: meast@coreco.es

CORECO S.A.

Export Main Office
Tel. +34 957 510 357
Fax. +34 957 509 106
exportd@coreco.es

Technical Support

Mobile: +34 681 037 631
technical.support@coreco.es

WEST EUROPE AREA MANAGER

Rafik Tarhini
Mobile: +34 646 589 339
E-mail: europe@coreco.es

AFRICA AREA MANAGER

Guichard Montour
Mobile: +34 606 026 962
E-mail: africa@coreco.es

CENTRAL & EASTERN EUROPE AREA MANAGER

AnaGómez
Mobile: +34 628 454 435
E-mail: easteurope@coreco.es

MIDDLE EAST AREA MANAGER

Rida Kabbaj
Mobile: +34 629 891 677
E-mail: meast@coreco.es

CENTRAL & SOUTH AMERICA

Rida Kabbaj
Mobile: +34 629 891 677
E-mail: csamerica@coreco.es

USA & CANADA

Rida Kabbaj
Mobile: +34 629 891 677
E-mail: miguelalomir@coreco.es

ASIA-PACIFIC AREA MANAGER

Rafael Pérez
Mobile: +34 660 969 635
E-mail: asiapacific@coreco.es

OFFICE SUPERVISOR

Julia Ruiz
Tel. +34 957 510 357
E-mail: office.j@coreco.es

SENIOR OFFICE ASSISTANT

Alina Liashok
Tel. +34 957 510 357
E-mail: office.a@coreco.es

OFFICE ASSISTANT

Araceli Blanco
Tel. +34 957 510 173
E-mail: office.b@coreco.es

OFFICE ASSISTANT

Miguel Roldan
Tel. +34 957 510 357
E-mail: office.m@coreco.es

DELEGATIONS

CORECO Portugal

VIOTELNOX
Delegacion Coreco, S.A.
P Industrial Quinta das Rebelas
Rua Encarnação Coelho Lt 14
2830-222 Barreiro
Lisboa
Telf. 21 2943833
Fax 21 2944762
coreco.portugal@coreco.es

CORECO Francia

Codigel
Sr. Matthieu Sibille
Compagnie de Distribution Générale S.A.
ZAC du PETIT PARC
4, rue du Grand Etang
78920 ECQUEVILLY – FRANCE
Tél : +33 1.80.83.77.00
Fax: +33 1.80.83.67.0
matthieu-sibille@codigel.com

DELEGACIONES NACIONALES ● ● ●

ANDALUCÍA OCCIDENTAL

Representaciones Rosco&Olmo
Pedro Rosco Cartagena
Alcalá de Guadaira (Sevilla)
Mov. 669 466 153 delegacionandaluciaoccidental@coreco.es
info@roscoyolmo.es

DELEGACIÓN FABRICA MÁLAGA, ASTURIAS, CASTILLA Y LEÓN

CORECO S.A.
Ctra. Córdoba- Málaga Km. 80,800 14900
Lucena (Córdoba)
Tel. 957 50 22 75 (5 líneas)
Fax. 957 51 42 98
comercial@coreco.es

CORDOBA, GRANADA, JAEN

José Carlos Pineda
Camino Las Fontanillas, 5 Piso 20 Lucena (Córdoba)
Tel. 669 741 191
Fax. 957 78 01 15
j-cpineda@hotmail.com

EXTREMADURA

Hostelfrio
Fermín Guerrero Lebrón
Pol. Industrial Los Caños
C/ Guadajira Nº 41
06300 Zafra (Badajoz)
Tel. / Fax. 924 55 36 72
Mov. 607 945 431
delegacionextremadura@coreco.es
hostelfrio@hotmail.es

BALEARES

Vidal Ros Representaciones
Ricardo Peralta Palma
Gremi Cirugians i Barbers, 24
Pasaje particular, Local 15
Polígono Son Rossinyol
Tel. 971 75 45 79
Fax. 971 29 27 18
07009 PALMA DE MALLORCA
delegacionbalears@coreco.es
ricardo@vidalros.com

DELEGACIÓN CENTRO MADRID

Dexfrio, C.B.
Alberto Zorrilla 649 857 110
Angel Velasco 659 023 977
CORECO S.A.
Pol. Ind. Las Mezquitas
C/ Edison, 44
28906 Getafe (Madrid)
Tel. 91 682 47 11
Fax. 91 682 47 61
delegacioncentro@coreco.es
comercial@dexfrio.com

AVILA, CIUDAD REAL, CUENCA, GUADALAJARA, SEGOVIA, TOLEDO

Francisco Javier Bahón Larrucea
Av/ Gran Vía de Hortaleza nº5
portal P 5ªA
28033 Madrid
Mov. 616947352
fjavierbahon@gmail.com

CANARIAS

Insular Hostelería, S.L.
Jorge Cabrera 620 217 211
Andrés Cabrera 609 358 870
Arequipa, 10 Urb. Ind. El Cebadal
35008 Las Palmas de Gran Canaria
Tel. 928 47 40 30
Fax: 928 47 41 41
delegacioncanarias@coreco.es
info@insularhosteleria.es

DELEGACIÓN TENERIFE

Insular Hostelería, S.L.
Arequipa, 10 Urb. Ind. El Cebadal
35008 Las Palmas de Gran Canaria
Tel. 928 47 40 30
Fax: 928 47 41 41
Mov. 696 976 781
delegaciontenerife@coreco.es
info@insularhosteleria.es

ALMERIA

Juan Morón Hidalgo
C/Azucena, 8
Huerca de Almería
Almería
Mov. 651 408 414
moronhj@gmail.com

CATALUÑA

Pastor Intermediaciones Comerciales S.L.U.
Francisco Pastor
C/ Grand de Sant Andreu, 296-300
08090 Barcelona
Tel. 93 298 0452
Móvil: 668 581 366
delegacioncataluna@coreco.es
info@comercialpic.com

ARAGÓN

Pastor Intermediaciones Comerciales S.L.U.
Francisco Pastor
C/ Grand de Sant Andreu, 296-300
08090 Barcelona
Tel. 93 298 0452
Móvil: 668 581 366
delegacioncataluna@coreco.es
info@comercialpic.com

GALICIA

José Manuel Balay García
Avda. Alcalde Manuel Platas Varela
nº 158 15141 Villarrodrís-Arteixo –L.
Coruña Comercial 687 967073
Oficina 68222128
delegaciongalicia@coreco.es
representaciones@jmbalay.com

LEVANTE

Rhostelev
Rubén Rodríguez-Rey Ferrón
Polígono Industrial Canastell
Travesía C/ Fustería, 24-26, a
C/ El Clavo 23-25 nave 5
03690 San Vicente del Raspeig
Tel. 965 67 27 24 / 649 149 245
Fax. 965 67 52 16
Mov. 639 626 121
delegacionlevante@coreco.es
rhostelev@gmail.com

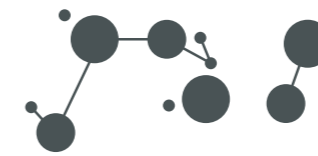
NORTE

Refrimak Hostelería S.L.
Santiago Uriarte
Pol. Lezama Leguizamón
C/ Gorbeia, Nº 33
48450 Etxebarri (Vizcaya)
Tel. 944 26 20 28
Fax. 944 26 30 64
delegacionnorte@coreco.es
refrimakhosteleria@gmail.com

CONDICIONES DE VENTA - GENERAL SALES TERMS

- PEDIDOS**
 Los pedidos deberán cursarse por escrito (carta, fax o e-mail). Deberán reflejar las referencias de cada producto, indicadas en la tarifa vigente. Queda reservado a admitir pedidos de aquellos clientes que hayan incumplido anteriores contratos. Las condiciones particulares que se citen en el pedido del cliente quedarán anuladas si no se ajustan a las presentes condiciones generales de venta o que se acepten expresamente.
- PRECIOS**
 Los precios de la presente lista son de venta al público (recomendados) y figuran en Euros. Estos precios, en ningún caso, incluyen la instalación ni la puesta en marcha del material. Todos los precios se entienden sin accesorios.
- TRANSPORTE Y PORTES**
 El embalaje será el estándar. Cualquier embalaje o sistema de envío especial que sea requerido expresamente por el cliente, será a cargo de este último. Las mercancías viajan siempre por cuenta y riesgo del comprador. Recomendamos encarecidamente realice el control del estado de la mercancía en el tiempo establecido ya que, de lo contrario, Coreco S.A. declina toda responsabilidad al comprador. La reclamación por golpes o deterioro de la mercancía originados en el transporte no será aceptada, en ningún caso, si no va acompañada del comprobante de reclamación efectuada por el comprador a la agencia de transporte, dentro del plazo máximo legal de 24 horas después de la recepción de la mercancía.
- DEVOLUCIONES DE MATERIAL**
 No se aceptará ninguna devolución del material sin el consentimiento expreso y por escrito de Coreco S.A. En el caso de la aceptación de una devolución de material, todos los gastos generados, incluidos los portes correrán a cargo del cliente. Los materiales se abonarán de acuerdo con las condiciones del estado de la mercancía, reservándose Coreco S.A. el derecho a estipular el precio final del abono.
- GARANTÍA**
 Coreco S.A. se responsabilizará únicamente de los defectos de fabricación, quedando excluidos la manipulación o utilización incorrecta del material por parte del cliente o usuario. La garantía será la establecida según la ley vigente. Todo material remitido en garantía se facturará y se procederá a su correspondiente abono, una vez remitidas las piezas defectuosas y comprobadas por parte de Coreco S.A.
- CONDICIONES DE PAGO**
 Hasta la concesión de crédito a un cliente, todas las operaciones serán abonadas mediante pago anticipado. De no efectuarse el pago de las facturas en los vencimientos acordados, el cliente se hará cargo de los gastos de devolución y/o gastos de demora.
- ENVÍO DE REPUESTOS**
 Todos los repuestos se enviarán a portes debidos.
- RESERVA DE DOMINIO**
 La mercancía es propiedad y dominio de Coreco S.A. hasta el total pago de la misma por parte del cliente.
- LITIGIO**
 En este caso serán competentes los Tribunales de Lucena (Córdoba).
- INFORMACIÓN**
 Coreco S.A. se reserva el derecho a introducir, sin previo aviso, las modificaciones que crea necesarias, sin que ello perjudique a las características principales de los productos.

- ORDERS**
Orders must be submitted in writing (letter, fax or e-mail). They should reflect the references of each product, indicated in the current rate. It is reserved to accept orders from those customers who have breached previous contracts. The particular conditions cited in the customer's order will be cancelled if they do not comply with these general conditions of sale or that are expressly accepted.
- PRICES**
The prices in this list are for sale to the public (recommended) and appear in Euros. These prices, in no case, include the installation or commissioning of the material. All prices are understood without accessories.
- TRANSPORTATION AND PORTES**
The packaging will be the standard. Any packaging or special shipping system that is expressly required by the customer will be in charge of the latter. The goods always travel at the buyer's risk. We strongly recommend that you check the condition of the merchandise in the established time, otherwise Coreco S.A. declines all responsibility to the buyer. The claim for blows or deterioration of the goods originated in the transport will not be accepted, in any case, if it is not accompanied by the proof of the claim made by the buyer to the transport agency, within the maximum legal term of 24 hours after the receipt of the merchandise.
- MATERIAL RETURNS**
No return of the material will be accepted without the express written consent of Coreco S.A. In the case of the acceptance of a return of material, all expenses generated, including postage will be borne by the customer. The materials will be paid in accordance with the conditions of the state of the merchandise, reserving Coreco S.A. the right to stipulate the final price of the subscription.
- WARRANTY**
Coreco S.A. will be held responsible only for manufacturing defects, excluding the manipulation or incorrect use of the material by the customer or user. The guarantee will be established according to the current law. All material remitted as guarantee will be billed and its corresponding payment will be made, once the defective and proven parts have been sent by Coreco S.A.
- PAYMENT CONDITIONS**
Until the granting of credit to a customer, all transactions will be paid by advance payment. If the invoices are not paid within the agreed deadlines, the customer will be responsible for the return and/or delay costs.
- SHIPPING OF SPARE PARTS**
All spare parts will be sent postage due.
- RESERVATION OF DOMAIN**
The merchandise is owned and controlled by Coreco S.A. until the total payment of the same by the client.
- LITIGATION**
In this case, the Courts of Lucena (Córdoba) will be competent.
- INFORMATION**
Coreco S.A. reserves the right to introduce, without prior notice, the modifications it deems necessary, without prejudice to the main characteristics of the products.



1

RECINTOS MODULARES SERIE RFM
 RFM MOLULAR COLDROOMS
 pag. 12 - 41



2

RECINTOS RFM CON PUERTAS DE CRISTAL
 RFM COLD-ROOMS WITH GLASS DOOR
 pag. 42 - 49



3

ARMARIOS DESMONTABLES SERIE AFD
 AFD MODULAR REACH-IN
 pag. 50 - 57



4

ARMARIOS AFD CON PUERTAS DE CRISTAL
 AFD REACH-IN WITH GLASS DOOR
 pag. 58 - 63



RECINTOS MODULARES SERIE RFM-S
 RFM-S MOLULAR COLDROOMS
 pag. 64 - 93



5



CORTINAS DE LAMAS
 PVC STRIP CURTAINS
 pag. 94 - 97

6



ESTANTERIAS
 SHELVING
 pag. 98 - 119

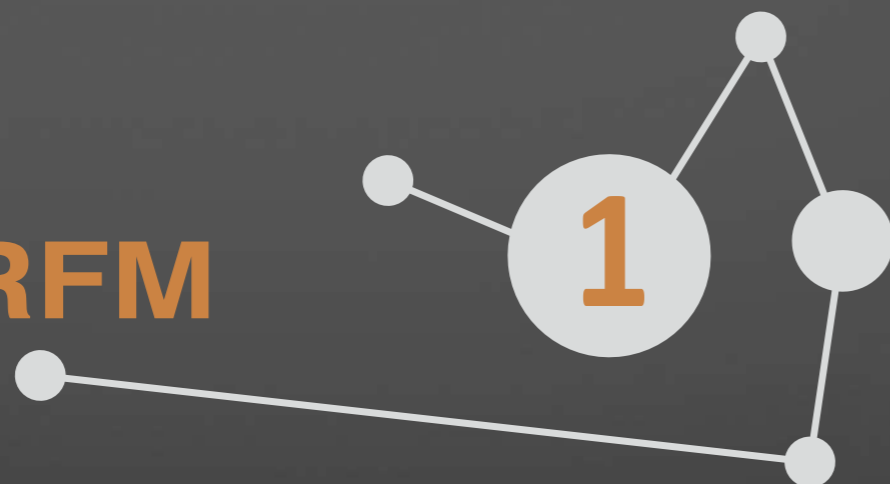
7



EQUIPOS FRIGORÍFICOS
 COOLIGF UNITS
 pag. 120 - 149

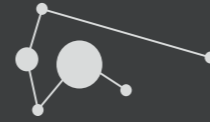
8

Serie RFM



RECINTOS FRIGORÍFICOS MODULARES
MODULAR COLD ROOMS






CORECO le presenta ofrecela gama de Recintos Frigoríficos Modulares, **RFM**

En nuestras instalaciones CORECO Centro 2, hemos desarrollado recintos frigoríficos modulare desde la concepción del producto, pasando por el diseño, fabricación, embalaje y comercialización... hemos dedicado la máxima atención y esfuerzo, sobre todo a los pequeños detalles.

En nuestra fabricación empleamos maquinaria sofisticada controladas por computadora y personal bien cualificado. El resultado es un recinto frigorífico con personalidad propia y adaptado al mercado actual.

CORECO presents the Modular Cold Rooms range RFM. We have developed modular cold rooms in our CORECO Centro 2 facilities, from product conception, through design, manufacturing, packaging and marketing ... we have devoted the utmost attention and effort, especially to small details. We employ sophisticated computer controlled machinery and well-trained personnel in our manufacturing. The result is a cold room with own personality, dapted and ready to be competitive in the current market.

Mecanismo de ganchos excéntricos de doble efecto (gira y recoge)



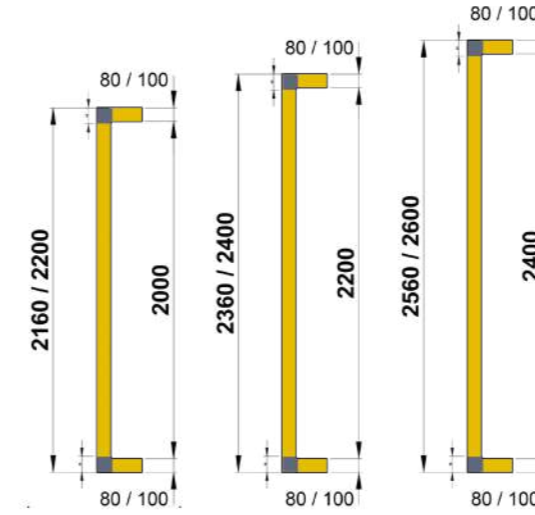
Double effect eccentric hooks mechanism (turns and locks)



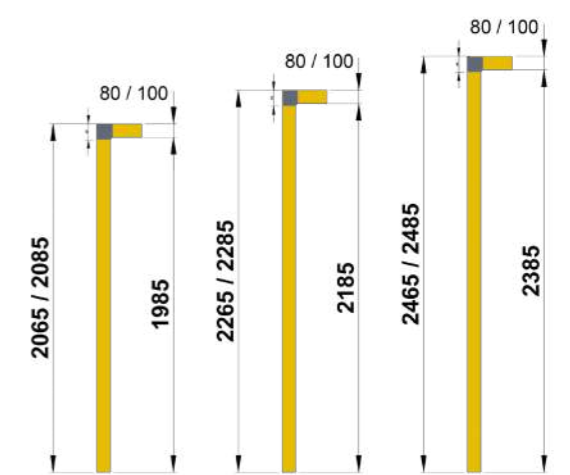
Características técnicas y constructivas sujetas a variación sin previo aviso.

We reserve the right to change specifications without prior notice.

SECCIÓN Y ALTURAS. / HEIGHTS AND SECTIONS.



CON suelo panel
WITH floor panel



SIN suelo panel
WITHOUT floor panel



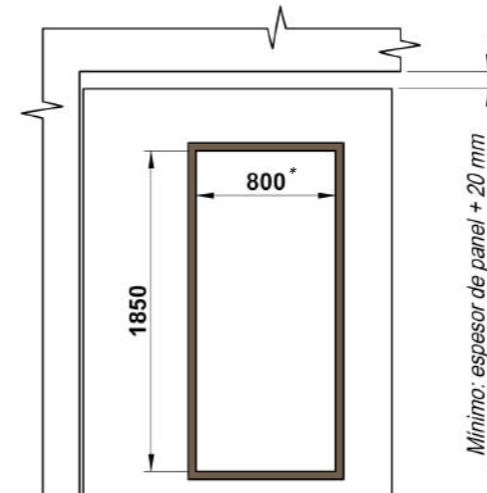
Dimensiones de la columna para espesor 80 mm.
Column size for 80mm thickness.



Dimensiones de la columna para espesor 100mm.
Column size for 100mm thickness.

ESPACIOS NECESARIOS PARA UNA CORRECTA INSTALACIÓN.

Recomendamos una adecuada nivelación del suelo donde vaya a ser instalado el recinto frigorífico. Prever que el lugar de ubicación permite el acceso del panel de mayor dimensión.



*Bajo pedido, 600, 700, 900 y 1000
*On demand 600, 700, 900 and 1000

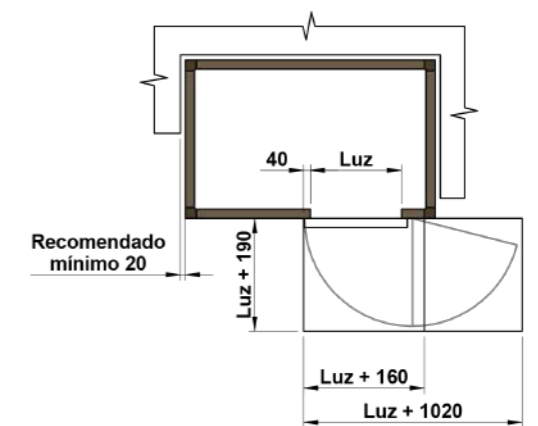
Para poder realizar un montaje correcto es necesario dejar entre el techo del local y el techo del recinto al menos el espesor del panel + 20 mm.

For correct assembly, leave at least the thickness of a panel + 20mm between the roof of the premises and the roof of the room.

Características técnicas y constructivas sujetas a variación sin previo aviso.

SPACE NEEDED FOR CORRECT INSTALLATION.

We recommend an adequate leveling of the floor where the cold room will be installed.. Ensure that the location allows access with the largest panel.



Dimensiones necesarias para una apertura de la puerta a 90° y 180°

Measurements needed to open the door at 90° and 180°

We reserve the right to change specifications without prior notice.

**Paneles:**

- Espesor de 80 y 100 mm.
- Modularidad 400, 800, 1000 y 1200 mm facilita la adaptabilidad a las dimensiones de su recinto.
- Longitud máxima del panel 3000 mm.

Panels:

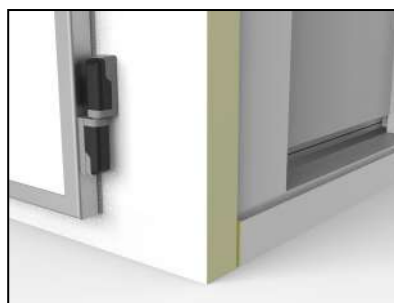
- 80 and 100mm thickness.
- 400, 800, 1000 and 1200mm modules to suit the size of your room.
- Maximum panel length 3000mm.

**Revestimiento:**

- Revestimiento estándar en acero galvanizado prelacado poliéster, con film de protección.
- Color blanco pirineo.
- Calidad alimentaria.

Cladding:

- Galvanized steel cladding pre-lacquered with polyester, with a protective film, as standard.
- Colour white, "blanco pirineo".
- Food grade.

**Aislamiento:**

- Espuma rígida de poliuretano, libre de CFC e inyectado a alta presión
- Densidad 45 Kg. / m²
- Coeficiente de conductividad térmica 0.022W/mK a 10°C. (Sin envejecimiento)

Insulation:

- Rigid polyurethane foam, CFC-free, injected at high pressure.
- Density 45kg/m².
- Thermal conductivity coefficient 0.022W/mK at 10°C. (Without ageing).

**Terminación del Panel de Suelo:**

- Suelo reforzado: Idóneo para el tránsito de personas y carretillas manuales. Acabado interior de contrachapado de abedul y resina fenólica antideslizante.
- Suelo de acero inoxidable antideslizante aisi 304 18/8.
- Suelo de chapa lacada blanca igual que el resto de paneles.

Floor Panel Finish:

- Reinforced flooring: Ideal for the transit of people and manual trucks. Birch plywood interior finish with non-slip phenolic resin.
- Non-slip stainless steel flooring AISI 304 18/8.
- Metal flooring lacquered white the same as the rest of the panels.

**Columnas verticales y horizontales:**

- Columnas perimetrales con innovador perfil sanitario de labio flexible
- Unión perfecta de gran calidad.
- Revestimiento exterior en el mismo material usado en los paneles
- Línea estética regular en toda la cámara.
- Conjunto inyectado con poliuretano

Vertical and horizontal columns:



- Perimeter columns with innovative sanitary flexible lip seal.
- High quality perfect joints.
- Exterior cladding in the same material as the panels.
- Regular aesthetic line throughout the room.
- Everything is injected with polyurethane.

**Sistema de Unión:**

- Mecanismo de ganchos excéntricos de alta resistencia y doble efecto (gira y recoge), colocados en carcasas de ABS. El conjunto está pensado para trabajar de dos maneras: engancha y puede ser enganchado.

Connecting System:

- High resistance and double effect eccentric hooks mechanism (turns and locks), installed in ABS housings. The combination is designed to work in two ways: it engages and can be hooked.

**Modularidad:**

- Dos espesores: 80 y 100 mm.
- Modulación 200 mm.
- Tres alturas exteriores diferentes

Modularity:

- Two thicknesses: 80 and 100mm.
- Modulation 200mm.
- Three different external heights.

Puerta:

- Espesor 80 mm
- Marco perimetral exterior de aluminio anodizado anticorrosión.
- Burlete de estanqueidad.
- Hueco de luz 1850 x 800 mm.
- Sólo en panel 100 mm: resistencia eléctrica antiescarcha colocada en el marco del panel de puerta.
- Tanto el panel puerta como la puerta están inyectados en su interior con el mismo aislamiento del resto de paneles.
- Bisagras con regulación y pasador inoxidable.
- Cierre con llave y con un punto de presión.

Door:

- 80 mm thickness
- Exterior perimeter frame made of anodized anti-corrosion aluminium.
- Sealing gasket.
- A light shaft of 1850mm and 800mm.
- Only for 100 mm panel: frost prevention electric resistance placed on door panel frame.
- Both the door panel and the door are injected with the same insulation as the rest of the panels.
- Adjustable hinges with stainless steel pin.
- Locks with key and pressure point.

Accesorios incluidos:

- Válvula compensadora de presiones para todas las cámaras de espesor 100
- Caja de conexiones y resistencia marco sólo en puerta para panel 100
- Perfil sanitario con labio flexible, incorporado en todos los perfiles COLUMNA
- Perfil "U" de montaje para cámaras sin panel de suelo
- Luz interior
- Llave hexagonal con mango para montaje de las fijaciones de paneles

Parts included:

- Pressure compensation valve for all chambers of thickness 100
- Junction box and resistance frame only in door for panel 100
- Incorporated sanitary profile with flexible lip, in all COLUMNS
- Mounting "U" profile for cameras without floor panel
- Interior light
- Hexagonal wrench with handle for mounting panel fixings

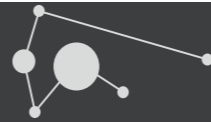
OPCIONES bajo pedido

- Otras calidades y colores para el revestimiento del panel tanto para el exterior como en el interior
- Suelo con acabado interior en acero inoxidable antideslizante
- Suelo con acabado blanco pirineo, igual al resto de paneles
- Equipo frigorífico
- Estanterías de aluminio y polietileno de fabricación propia.
- Resistencia eléctrica en cámaras de espesor 80 mm.
- Puerta apertura a mano izquierda (estándar abre a mano derecha)
- Puerta corredera 1850 x 800 mm
- Huecos de puerta, abatible o corredera, con anchos especiales: 600, 700, 900 y 1000 mm
- Hacha de bombero
- Soporte hacha
- Alarma hombre atrapado
- Rampa para puerta abatible o corredera
- Rastreles para separación entre el panel inferior y el suelo

OPTIONS on request

- Other qualities and colors for the panel covering both for the exterior and interior
- Floor with non-slip stainless steel interior finish
- Floor with a white pyrenean finish, the same as the other panels
- Refrigeration equipment
- Self-made aluminum and polyethylene shelves.
- Electrical resistance in chambers of thickness 80 mm.
- Door open on the left (standard opens on the right)
- Sliding door 1850 x 800 mm
- Door openings, pivoting or sliding, with special widths: 600, 700, 900 and 1000 mm
- Fire ax
- Ax support
- Trapped man alarm
- Ramp for swing or sliding door
- Tracks for separation between bottom panel and base floor





Información completa en la sección 7 de este catálogo

All data about shelving, in the section 7 of this catalogue

ESTANTERÍAS MODULARES realizadas con una estructura de aluminio anodizado y parrillas de polietileno, aptas para el uso con productos alimentarios.

Con nuestras Estanterías y sus múltiples combinaciones conseguirá una óptima eficiencia en la organización y almacenaje. Los materiales empleados en su construcción, la hacen especialmente adecuadas para su uso en cámaras frigoríficas.

MODULAR SHELVING UNITS made with an anodized aluminium structure and polyethylene wire shelves, suitable for food storage. Our Shelving Units and their multiple combinations will enable you to efficiently store and organise your products. The materials used to build the units make them especially durable for use in cold room.

Características técnicas:

- Especialmente diseñadas para uso alimentario.
- Estructura de aluminio anodizado que proporciona gran rigidez al conjunto.
- Parrillas fabricadas en polietileno calidad alimentaria.
- Tornillería utilizada en su construcción de acero inoxidable.
- Máxima modularidad que la hace adaptable a todos los espacios.
- Dos Fondos de estantes, 400 ó 500 mm.
- Tres alturas, con estantes regulables cada 150 mm.
- También recomendadas para el uso en cámaras frigoríficas, tanto para temperaturas positivas como negativas.
- No se necesita ningún tipo de herramientas para su montaje.

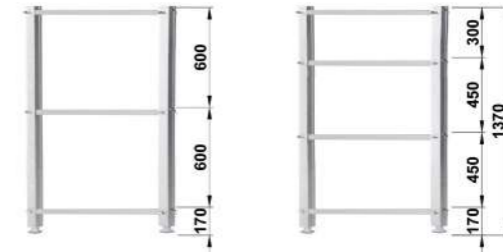
Technical specifications:

- Specifically designed for use with food products.
- Strong anodized aluminium structure.
- Wire shelves are made of food grade polyethylene.
- Assembled using stainless steel screws.
- Maximum modularity making the units adaptable to all spaces.
- Two shelf depths, 400 or 500mm.
- Three heights, with adjustable shelves every 150mm.
- Also recommended for use in cold rooms, for both plus and minus temperatures.
- No tools are needed for assembly.




ALTURA 1370 mm.
FONDO 400 Ó 500 mm.
3 ó 4 NIVELES

HEIGHT 1370mm
DEPTH 400 or 500mm
3 or 4 SHELVES



ALTURA 1670 mm.
FONDO 400 Ó 500 mm.
3 ó 4 NIVELES

HEIGHT 1670mm
DEPTH 400 or 500mm
3 or 4 SHELVES

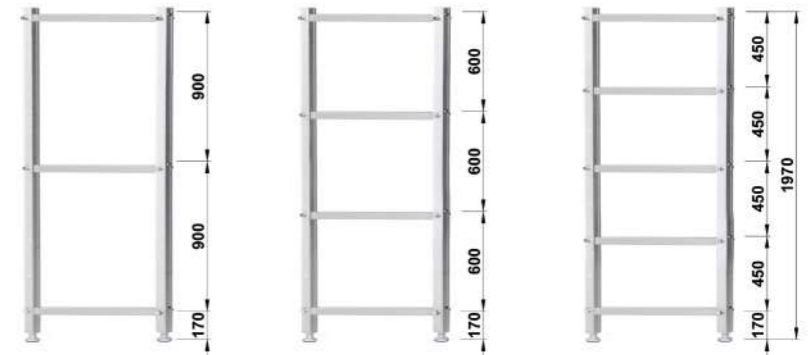


Separación mínima entre estantes 150 mm

150 mm min. distance between shelves

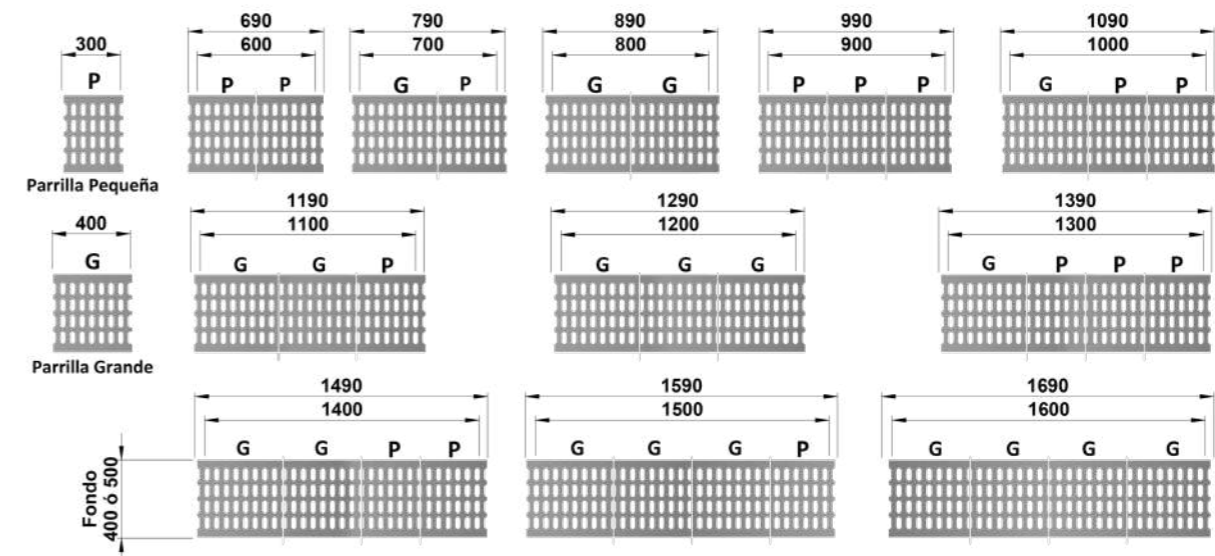
ALTURA 1970 mm.
FONDO 400 Ó 500 mm.
3,4 ó 5 NIVELES

HEIGHT 1970mm
DEPTH 400 or 500mm
3, 4 or 5 SHELVES



LONGITUD DE ESTANTERÍAS LINEALES INDIVIDUALES. COMPOSICIÓN DE ESTANTES.

LENGTH OF INDIVIDUAL LINEAR SHELVING UNITS. SHELF ASSEMBLY.



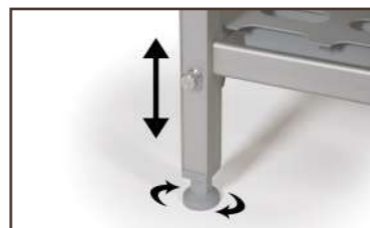
Parrillas: Fácil montaje y desmontaje. Máxima higiene. Las parrillas se pueden lavar en lavavajillas convencional.
Wire shelves: Easy assembly and disassembly. Maximum hygiene. Wire shelves can be washed in a conventional dishwasher.



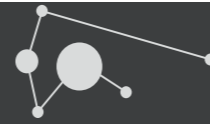
Soportes ángulo: Posibilitan el montaje en ángulo de la estantería otorgándole gran modularidad.
Angle brackets: Make it possible to mount shelving units at an angle providing a high amount of flexibility.



Montaje: Fácil montaje. Todas las piezas encajan a la perfección sin necesidad de herramientas.
Assembly: Easy assembly. All pieces fit together perfectly without the need for tools.



Pies: Con regulación en altura para salvar posibles desniveles del suelo.
Feet: Adjustable feet for uneven floors.



En las tablas de la siguiente página, se identifica el modelo del recinto correspondiente con el espesor de aislamiento (80 / 100 mm) y las medias en planta (largo y fondo).


Este código le dirigirá a la página correspondiente, donde en base a la altura y tipo de suelo, podrá determinar código y precio del recinto.

También se identifica en la tabla particular para cada configuración, el volumen interior de la cámara, lo cual le ayudará a seleccionar el equipo frigorífico apropiado.

The tables on the following page show the corresponding room model with an insulation thickness of 80/100mm and its floor measurements (length and width).

Use the code to locate the corresponding page, where based on the height and type of floor, you can determine the code and price of the room.

For each room layout the table also gives its interior volume, to help you to select the appropriate refrigerator equipment.



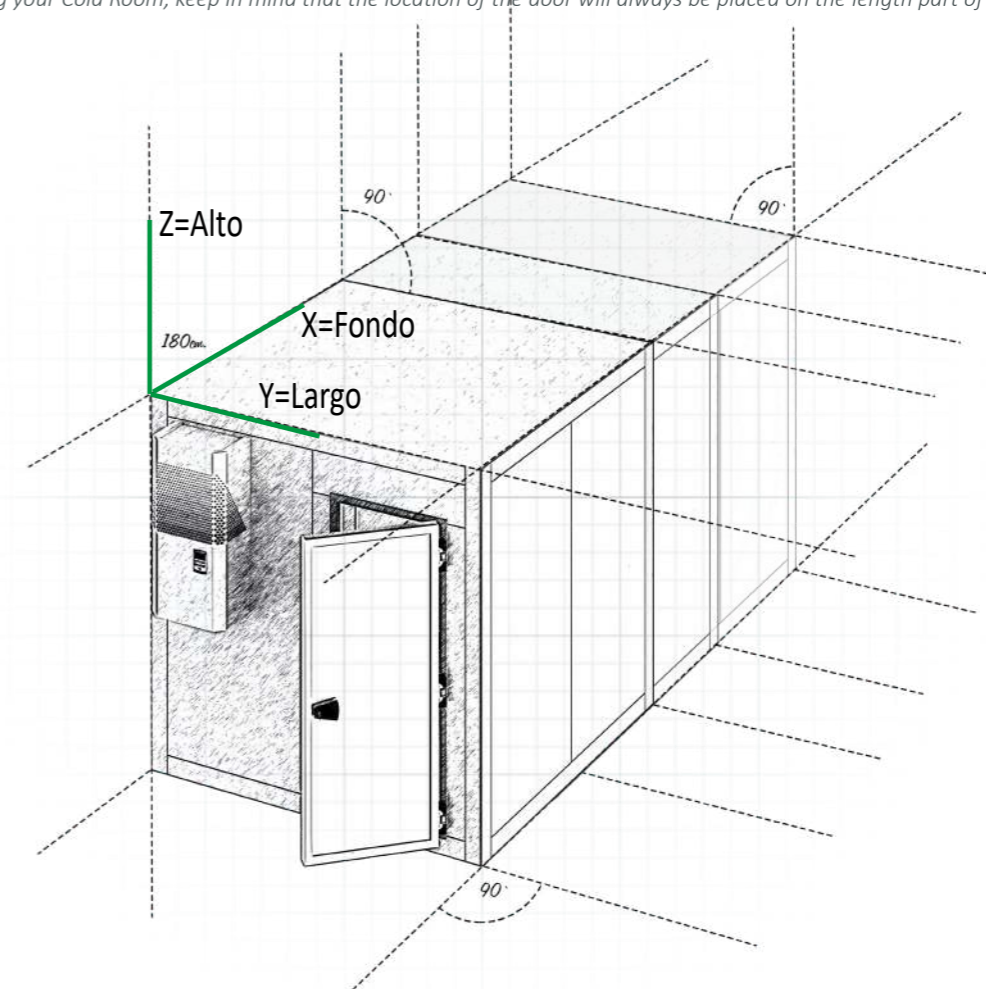
*Ejemplo de elección
D4, 80 mm.: Fondo 1990 mm. Largo 1990 mm.

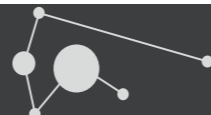
*Example choices
D4, 80mm.: Depth 1990mm. Length 1990mm.

| 80 | | Largo - Length (L) mm | | | | | | | | | | | | | | | | | | | |
|------------------|------|-----------------------|------|------|------|------|------|------|------|------|------|------|------|------|------|------|------|------|------|------|-----|
| | | 1390 | 1590 | 1790 | 1990 | 2190 | 2390 | 2590 | 2790 | 2990 | 3190 | 3390 | 3590 | 3790 | 3990 | 4190 | 4390 | 4590 | 4790 | 4990 | PAG |
| Fondo - Depth mm | 1390 | A1 | A2 | A3 | A4 | A5 | A6 | A7 | A8 | A9 | A10 | A11 | A12 | A13 | A14 | A15 | A16 | A17 | A18 | A19 | 18 |
| | 1590 | B1 | B2 | B3 | B4 | B5 | B6 | B7 | B8 | B9 | B10 | B11 | B12 | B13 | B14 | B15 | B16 | B17 | B18 | B19 | 20 |
| | 1790 | C1 | C2 | C3 | C4 | C5 | C6 | C7 | C8 | C9 | C10 | C11 | C12 | C13 | C14 | C15 | C16 | C17 | C18 | C19 | 22 |
| | 1990 | D1 | D2 | D3 | D4 | D5 | D6 | D7 | D8 | D9 | D10 | D11 | D12 | D13 | D14 | D15 | D16 | D17 | D18 | D19 | 24 |
| | 2190 | E1 | E2 | E3 | E4 | E5 | E6 | E7 | E8 | E9 | E10 | E11 | E12 | E13 | E14 | E15 | E16 | E17 | E18 | E19 | 26 |
| | 2390 | F1 | F2 | F3 | F4 | F5 | F6 | F7 | F8 | F9 | F10 | F11 | F12 | F13 | F14 | F15 | F16 | F17 | F18 | F19 | 28 |
| | 2590 | G1 | G2 | G3 | G4 | G5 | G6 | G7 | G8 | G9 | G10 | G11 | G12 | G13 | G14 | G15 | G16 | G17 | G18 | G19 | 30 |
| | 2790 | H1 | H2 | H3 | H4 | H5 | H6 | H7 | H8 | H9 | H10 | H11 | H12 | H13 | H14 | H15 | H16 | H17 | H18 | H19 | 32 |
| | 2990 | J1 | J2 | J3 | J4 | J5 | J6 | J7 | J8 | J9 | J10 | J11 | J12 | J13 | J14 | J15 | J16 | J17 | J18 | J19 | 34 |
| | 3190 | K1 | K2 | K3 | K4 | K5 | K6 | K7 | K8 | K9 | K10 | K11 | K12 | K13 | K14 | K15 | K16 | K17 | K18 | K19 | 36 |

| 100 | | Largo - Length (L) mm | | | | | | | | | | | | | | | | | | | |
|------------------|------|-----------------------|------|------|------|------|------|------|------|------|------|------|------|------|------|------|------|------|------|------|-----|
| | | 1430 | 1630 | 1830 | 2030 | 2230 | 2430 | 2630 | 2830 | 3030 | 3230 | 3430 | 3630 | 3830 | 4030 | 4230 | 4430 | 4630 | 4830 | 5030 | PAG |
| Fondo - Depth mm | 1430 | A1 | A2 | A3 | A4 | A5 | A6 | A7 | A8 | A9 | A10 | A11 | A12 | A13 | A14 | A15 | A16 | A17 | A18 | A19 | 19 |
| | 1630 | B1 | B2 | B3 | B4 | B5 | B6 | B7 | B8 | B9 | B10 | B11 | B12 | B13 | B14 | B15 | B16 | B17 | B18 | B19 | 21 |
| | 1830 | C1 | C2 | C3 | C4 | C5 | C6 | C7 | C8 | C9 | C10 | C11 | C12 | C13 | C14 | C15 | C16 | C17 | C18 | C19 | 23 |
| | 2030 | D1 | D2 | D3 | D4 | D5 | D6 | D7 | D8 | D9 | D10 | D11 | D12 | D13 | D14 | D15 | D16 | D17 | D18 | D19 | 25 |
| | 2230 | E1 | E2 | E3 | E4 | E5 | E6 | E7 | E8 | E9 | E10 | E11 | E12 | E13 | E14 | E15 | E16 | E17 | E18 | E19 | 27 |
| | 2430 | F1 | F2 | F3 | F4 | F5 | F6 | F7 | F8 | F9 | F10 | F11 | F12 | F13 | F14 | F15 | F16 | F17 | F18 | F19 | 29 |
| | 2630 | G1 | G2 | G3 | G4 | G5 | G6 | G7 | G8 | G9 | G10 | G11 | G12 | G13 | G14 | G15 | G16 | G17 | G18 | G19 | 31 |
| | 2830 | H1 | H2 | H3 | H4 | H5 | H6 | H7 | H8 | H9 | H10 | H11 | H12 | H13 | H14 | H15 | H16 | H17 | H18 | H19 | 33 |
| | 3030 | J1 | J2 | J3 | J4 | J5 | J6 | J7 | J8 | J9 | J10 | J11 | J12 | J13 | J14 | J15 | J16 | J17 | J18 | J19 | 35 |
| | 3230 | K1 | K2 | K3 | K4 | K5 | K6 | K7 | K8 | K9 | K10 | K11 | K12 | K13 | K14 | K15 | K16 | K17 | K18 | K19 | 37 |

A la hora de elegir su cámara, tenga en cuenta que la ubicación de la puerta estará siempre colocada en el largo.
At time of choosing your Cold Room, keep in mind that the location of the door will always be placed on the length part of the Cold Room.





80

Largo - Length (L)

Table with columns for length (1390-4990) and depth (H1-H19).

Main table for 80mm depth, split into 'CON suelo - WITH floor panel' and 'SIN suelo - WITHOUT floor panel' sections, listing COD, volume, length, height, and price for various models.

Características técnicas y constructivas sujetas a variación sin previo aviso.

We reserve the right to change specifications without prior notice.

100

Largo - Length (L)

Table with columns for length (1430-5030) and depth (H1-H19).

Main table for 100mm depth, split into 'CON suelo - WITH floor panel' and 'SIN suelo - WITHOUT floor panel' sections, listing COD, volume, length, height, and price for various models.

Características técnicas y constructivas sujetas a variación sin previo aviso.

We reserve the right to change specifications without prior notice.

Serie RFM-PC

2

MÓDULOS RFM CON PUERTAS DE CRISTAL
RFM MODULES WITH GLASS DOORS




CORECO



Estanterías NO incluidas
Shelves NOT included

Mecanismo de ganchos excéntricos de doble efecto (gira y recoge)



Double effect eccentric hooks mechanism (turns and locks)

Aislamiento:

- Espuma rígida de poliuretano con formulación libre de CFC e inyectado a alta presión
- Densidad 45 Kg. / m²
- Coeficiente de conductividad térmica 0.022W/mK a 10°C. (Sin envejecimiento)

Insulation:

- Rigid polyurethane foam, CFC-free, injected at high pressure.
- Density 45kg/m².
- Thermal conductivity coefficient 0.022W/mK at 10°C. (Without ageing).

Paneles

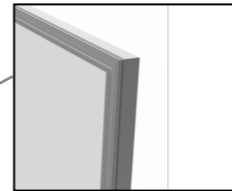
- Dos espesores: 80 y 100 mm.

Panels

- Two thickness: 80 and 100 mm.

Características técnicas y constructivas sujetas a variación sin previo aviso.

We reserve the right to change specifications without prior notice.



Revestimiento:

- Revestimiento estándar de chapa de acero galvanizado prelacado poliéster, con film de protección pelable.
- Color blanco pirineo.
- Calidad alimentaria.

Cladding:

- Galvanized steel cladding pre-lacquered with polyester, with peelable protective film, as standard.
- Colour white, "blanco pirineo".
- Food grade.

Sistema de Unión:

- Mecanismo de ganchos excéntricos de alta resistencia y doble efecto (gira y recoge), colocados en carcasas de ABS. El conjunto está pensado para trabajar de dos maneras: engancha y puede ser enganchado.

Connecting System:

- High resistance and double effect eccentric hooks mechanism (turns and locks), installed in ABS housings. The combination is designed to work in two ways: it engages and can be hooked.

Columnas verticales y horizontales:

- Columnas perimetrales que incluyen un innovador perfil sanitario con labio flexible que se adapta al panel consiguiendo una unión perfecta de gran calidad y revestidas en su exterior con la misma chapa utilizada en los paneles, consiguiendo así una línea estética regular en toda la cámara.
- Todo el conjunto está inyectado en su interior con poliuretano de las mismas características y densidad que el resto de paneles.

Vertical and horizontal columns:

- Perimeter columns with innovative flexible sanitary lip seal that adapts to fit the panel, combining high quality and an exterior coating made with the same metal sheeting as used to make the panels, thus achieving a uniform appearance throughout the room.
- Everything is injected with polyurethane and has the same characteristics and density as the rest of the panels.

Puerta ciega

- Marco perimetral exterior de aluminio anodizado anticorrosión
- Burlete de estanqueidad.
- Hueco de luz 1850x800 mm
- Resistencia eléctrica antiescarcha colocada en el marco del panel de puerta.
- Tanto el panel puerta como la puerta están inyectados en su interior con el mismo aislamiento del resto de paneles.
- Bisagras con regulación y pasador inoxidable.
- Cierre con llave y con punto de presión.

Solid door:

- Exterior perimeter frame made of anodized anti-corrosion aluminium.
- Sealing gasket.
- A light shaft of 1850x800 mm.
- Frost prevention electric resistance placed on door panel frame.
- Both the door panel and the door are injected with the same insulation as the rest of the panels.
- Adjustable hinges with stainless steel pin.
- Locks with key and pressure point.

Puerta cristal

- Marco perimetral exterior de aluminio anodizado anticorrosión color plata.
- Burlete magnético de estanqueidad.
- Hueco de luz 1700x610mm en puerta
- Doble cristal en temperatura positiva: exterior 4mm templado, separador 20mm, interior 4mm bajo emisivo, Ug 1,1 W/(m².K)
- Triple cristal en temperatura negativa: exterior 4mm templado bajo emisivo, separador 8mm, central 4mm, separador 8mm, interior 4mm bajo emisivo, Ug 0,9 W/(m².K)
- Apertura a derechas (apertura a izquierda bajo pedido)
- Cristales calefactados en temperatura negativa
- Soporte de puertas en acero inoxidable.
- Tirador superpuesto.
- Muelle de retorno automático, con fuerza de retorno ajustable.

Glass door:

- Perimetral exterior frame, made of aluminium and anodized anti-corrosion, silver colour
- Magnetic sealing gasket.
- Light shaft of 1700x610 mm in door.
- Double glazed positive temperatures: exterior tempered glass 4mm, gas 20mm, interior low-e glass 4mm, Ug 1,1 W/(m².K)
- Triple glazed negative temperatures: exterior low-e tempered glass 4mm, gas 8mm, central clear glass 4mm, gas 8mm, interior low-e glass 4mm, Ug 0,9 W/(m².K)
- Right opening (optional: left opening)
- Heated glass negative temperature
- Stainless steel door support.
- Superimposed handle.
- Adjustable automatic return spring

Marco

- Marco perimetral exterior de aluminio y PVC anodizado anticorrosión color plata
- Resistencia en el perímetro.

Frame

- Perimetral exterior frame, made of aluminium and anodized anti-corrosion PVC, silver colour
- Frame heating resistance

Iluminación

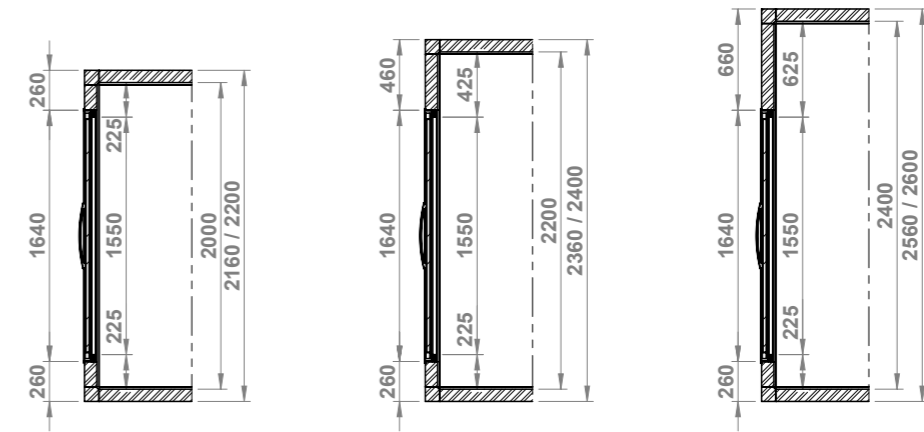
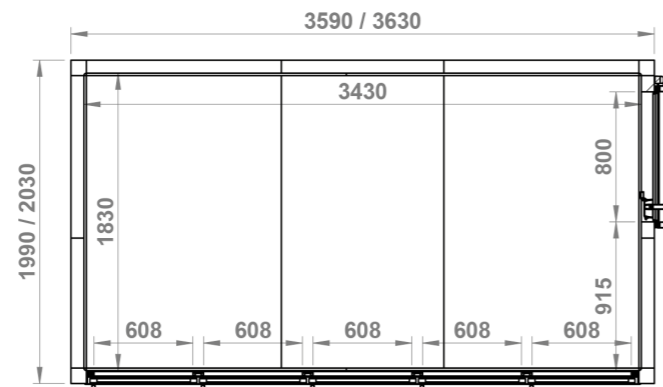
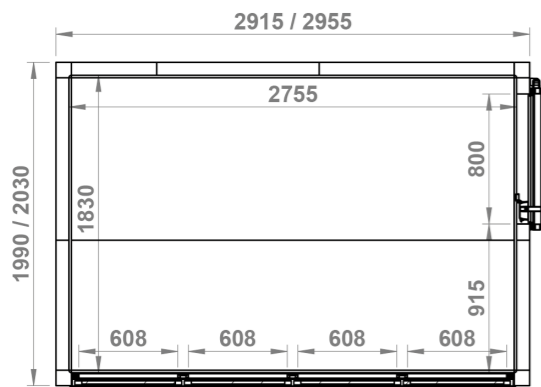
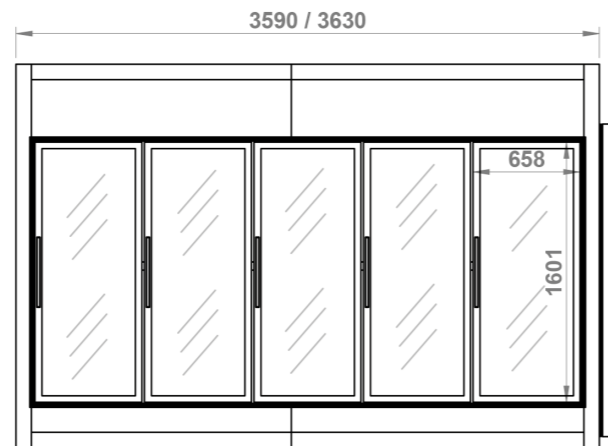
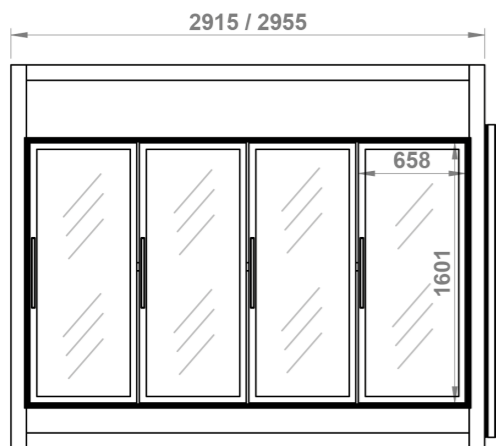
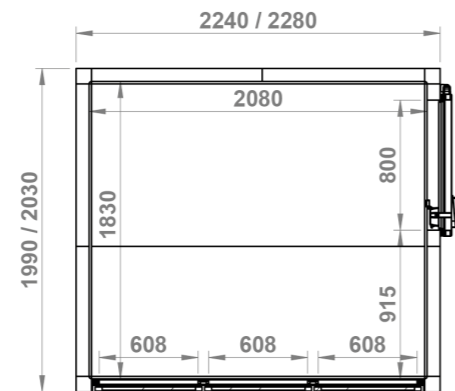
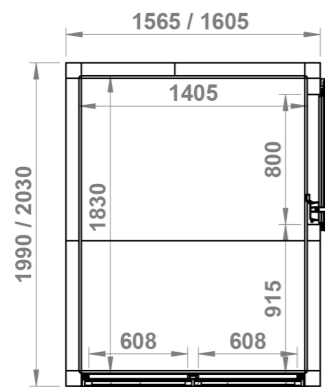
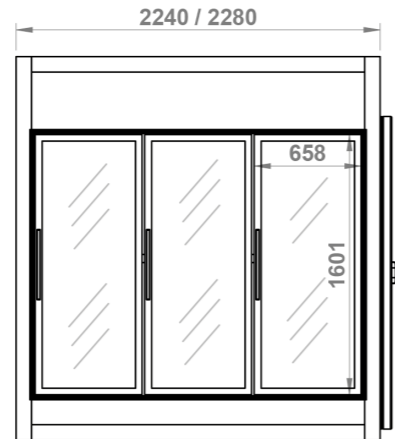
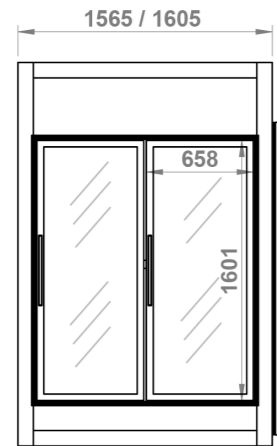
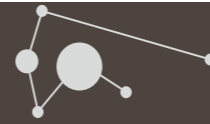
- LED

Lighting

- LED

Características técnicas y constructivas sujetas a variación sin previo aviso.

We reserve the right to change specifications without prior notice.



Estanterías **NO** incluidas
Shelves **NOT** included

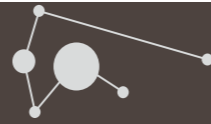
| | espesor Thickness mm | largo Length mm | alto height mm | fondo depth mm | capacidad capacity m ³ | puertas doors | 11/2 puertas half doors | € | |
|-------------------------|----------------------------|-----------------------|----------------------|----------------------|---|------------------|----------------------------|----------|----------|
| refrigeración - chiller | RFM2R-PC-A | 80 | 1565 | 2160 | 1990 | 5,14 | 2 | 1 | 6.159 € |
| | RFM2R-PC-B | 80 | 1565 | 2360 | 1990 | 5,62 | 2 | 1 | 6.400 € |
| | RFM2R-PC-C | 80 | 1565 | 2560 | 1990 | 6,18 | 2 | 1 | 6.634 € |
| | RFM3R-PC-A | 80 | 2240 | 2160 | 1990 | 7,61 | 3 | 1 | 7.679 € |
| | RFM3R-PC-B | 80 | 2240 | 2360 | 1990 | 8,32 | 3 | 1 | 7.907 € |
| | RFM3R-PC-C | 80 | 2240 | 2560 | 1990 | 9,15 | 3 | 1 | 8.134 € |
| | RFM4R-PC-A | 80 | 2915 | 2160 | 1990 | 10,08 | 4 | 1 | 9.015 € |
| | RFM4R-PC-B | 80 | 2915 | 2360 | 1990 | 11,02 | 4 | 1 | 9.279 € |
| | RFM4R-PC-C | 80 | 2915 | 2560 | 1990 | 12,12 | 4 | 1 | 9.532 € |
| | RFM5R-PC-A | 80 | 3590 | 2160 | 1990 | 15,55 | 5 | 1 | 10.057 € |
| RFM5R-PC-B | 80 | 3590 | 2360 | 1990 | 13,72 | 5 | 1 | 10.348 € | |
| RFM5R-PC-C | 80 | 3590 | 2560 | 1990 | 15,09 | 5 | 1 | 10.638 € | |
| congelados - freezer | RFM2C-PC-A | 100 | 1605 | 2200 | 2030 | 5,14 | 2 | 1 | 6.897 € |
| | RFM2C-PC-B | 100 | 1605 | 2400 | 2030 | 5,62 | 2 | 1 | 7.149 € |
| | RFM2C-PC-C | 100 | 1605 | 2600 | 2030 | 6,18 | 2 | 1 | 7.402 € |
| | RFM3C-PC-A | 100 | 2280 | 2200 | 2030 | 7,61 | 3 | 1 | 8.627 € |
| | RFM3C-PC-B | 100 | 2280 | 2400 | 2030 | 8,32 | 3 | 1 | 8.866 € |
| | RFM3C-PC-C | 100 | 2280 | 2600 | 2030 | 9,15 | 3 | 1 | 9.108 € |
| | RFM4C-PC-A | 100 | 2295 | 2200 | 2030 | 10,08 | 4 | 1 | 10.647 € |
| | RFM4C-PC-B | 100 | 2295 | 2400 | 2030 | 11,02 | 4 | 1 | 10.919 € |
| | RFM4C-PC-C | 100 | 2295 | 2600 | 2030 | 12,12 | 4 | 1 | 11.196 € |
| | RFM5C-PC-A | 100 | 3630 | 2200 | 2030 | 15,55 | 5 | 1 | 12.163 € |
| RFM5C-PC-B | 100 | 3630 | 2400 | 2030 | 13,72 | 5 | 1 | 12.473 € | |
| RFM5C-PC-C | 100 | 3630 | 2600 | 2030 | 15,09 | 5 | 1 | 12.782 € | |

OPCIONES bajo pedido

- Otras calidades y colores para el revestimiento del panel tanto para el exterior como en el interior
- Suelo con acabado interior en acero inoxidable antideslizante
- Suelo con acabado blanco pirineo, igual al resto de paneles
- Equipo frigorífico
- Estanterías de aluminio y polietileno de fabricación propia.
- Resistencia eléctrica en cámaras de espesor 80 mm.
- Hacha de bombero
- Soporte hacha
- Alarma hombre atrapado
- Rampa para puerta abatible o corredera
- Rastres para separación entre el panel inferior y el suelo

OPTIONS on request

- Other qualities and colors for the panel covering both for the exterior and interior
- Floor with non-slip stainless steel interior finish
- Floor with a white pyrenean finish, the same as the other panels
- Refrigeration equipment
- Self-made aluminum and polyethylene shelves.
- Electrical resistance in chambers of thickness 80 mm.
- Fire ax
- Ax support
- Trapped man alarm
- Ramp for swing or sliding door
- Tracks for separation between bottom panel and base floor



Información completa en la sección 7 de este catálogo

All data about shelving, in the section of this catalogue

ESTANTERÍAS MODULARES realizadas con una estructura de aluminio anodizado y parrillas de polietileno, aptas para el uso con productos alimentarios.

Con nuestras Estanterías y sus múltiples combinaciones conseguirá una óptima eficiencia en la organización y almacenaje. Los materiales empleados en su construcción, la hacen especialmente adecuadas para su uso en cámaras frigoríficas.

MODULAR SHELVING UNITS made with an anodized aluminium structure and polyethylene wire shelves, suitable for food storage. Our Shelving Units and their multiple combinations will enable you to efficiently store and organise your products. The materials used to build the units make them especially durable for use in cold room.

Características técnicas:

- Especialmente diseñadas para uso alimentario.
- Estructura de aluminio anodizado que proporciona gran rigidez al conjunto.
- Parrillas fabricadas en polietileno calidad alimentaria.
- Tornillería utilizada en su construcción de acero inoxidable.
- Máxima modularidad que la hace adaptable a todos los espacios.
- Dos Fondos de estantes, 400 ó 500 mm.
- Tres alturas, con estantes regulables cada 150 mm.
- También recomendadas para el uso en cámaras frigoríficas, tanto para temperaturas positivas como negativas.
- No se necesita ningún tipo de herramientas para su montaje.

Technical specifications:

- Specifically designed for use with food products.
- Strong anodized aluminium structure.
- Wire shelves are made of food grade polyethylene.
- Assembled using stainless steel screws.
- Maximum modularity making the units adaptable to all spaces.
- Two shelf depths, 400 or 500mm.
- Three heights, with adjustable shelves every 150mm.
- Also recommended for use in cold rooms, for both plus and minus temperatures.
- No tools are needed for assembly.



Parrillas: Fácil montaje y desmontaje. Máxima higiene. Las parrillas se pueden lavar en lavavajillas convencional.

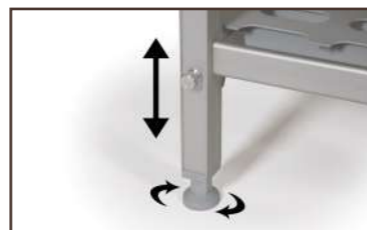
Wire shelves: Easy assembly and disassembly. Maximum hygiene. Wire shelves can be washed in a conventional dishwasher.



Soportes ángulo: Posibilitan el montaje en ángulo de la estantería otorgándole gran modularidad.
Angle brackets: Make it possible to mount shelving units at an angle providing a high amount of flexibility.



Montaje: Fácil montaje. Todas las piezas encajan a la perfección sin necesidad de herramientas.
Assembly: Easy assembly. All pieces fit together perfectly without the need for tools.



Pies: Con regulación en altura para salvar posibles desniveles del suelo.
Feet: Adjustable feet for uneven floors.

Características técnicas y constructivas sujetas a variación sin previo aviso.

We reserve the right to change specifications without prior notice.

De serie:

- 1 estante base fijo de carga fijo.
- 4 estantes de carga móviles 600x665 regulables en altura (paso 80mm), inclinación (0°, 8° y 16°) y profundidad.
- Barandilla frontal de alambre plastificado blanco.
- Portaprecios.

Opción:

- Separador lateral blanco o cromado
- Barandilla frontal cromada o metacrilato

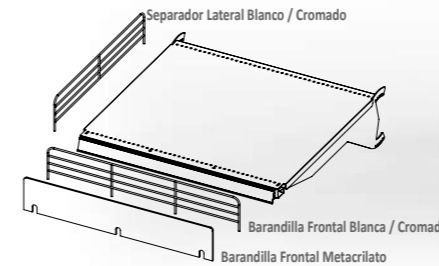
Standar:

- 1 loading level fixed
- 4 moving shelves of loading 600x665 adjustable on height (space 80mm), inclination (0°, 8° y 16°) and depth.
- Front railing in white coating wire
- Price tag

Optional:

- White or Chromed Side separator
- Chromed or Methacrylate front railing

| módulo estantería shelves module | mod. | fondo depth mm | puertas doors uds | € |
|-------------------------------------|---------|----------------------|-------------------------|---------|
| | ME1P600 | 600 | 1 | 1.110 € |
| ME2P600 | 600 | 2 | 2.119 € | |
| ME3P600 | 600 | 3 | 3.108 € | |
| ME4P600 | 600 | 4 | 4.189 € | |
| ME5P600 | 600 | 5 | 5.233 € | |

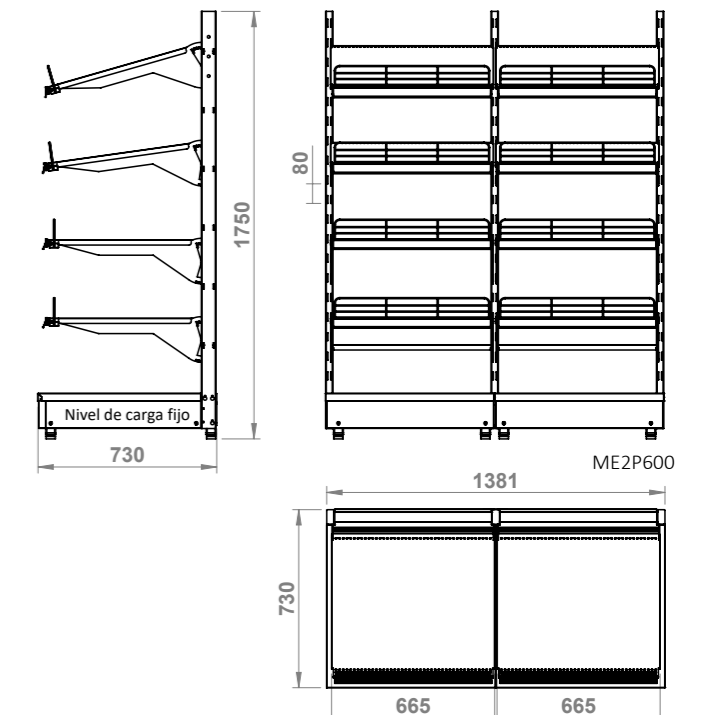


- Separación lateral, cada 1 cm.
- Lateral separation, every 1 cm.

| Opcinal | Optional | € |
|--------------------------------|-------------------------|------|
| separador lateral cromado | chromed lateral divider | 35 € |
| barandilla frontal metacrilato | plexy front railing | 35 € |
| barandilla frontal cromada | chromed front railing | 35 € |



ME2P600



Características técnicas y constructivas sujetas a variación sin previo aviso.

We reserve the right to change specifications without prior notice.

Serie AFD

3

ARMARIO FRIGORÍFICO DESMONTABLE
MODULAR REACH-IN REFRIGERATOR



CORECO



CORECO presenta sus nuevos Armarios Frigoríficos Desmontables, GAMA AFD.

Empleamos para su construcción la misma filosofía y materiales que para nuestras Cámaras frigoríficas RFM

CORECO presents its new AFD Range of Modular Reach-In Refrigerator.

Our modular reach-in refrigerator are manufactured using the same philosophy and materials as our RFM cold rooms.

GENERALES

- Espuma rígida de poliuretano con formulación libre de CFC e inyectado a alta presión
- Densidad 45 Kg. / m²
- Coeficiente de conductividad térmica 0.022W/mK a 10°C. (Sin envejecimiento)
- Espesor aislante, 80 mm
- Revestimiento estándar de chapa de acero galvanizado prelacado poliéster, con film de protección pelable.
- Color blanco pirineo.
- Calidad alimentaria.
- Mecanismo de ganchos excéntricos de alta resistencia y doble efecto (gira y recoge), colocados en carcadas de ABS. El conjunto está pensado para trabajar de dos maneras: engancha y puede ser enganchado.
- Columnas perimetrales que incluyen un innovador perfil sanitario con labio flexible que se adapta al panel consiguiendo una unión perfecta de gran calidad y revestidas en su exterior con la misma chapa utilizada en los paneles, consiguiendo así una línea estética regular en toda la cámara.
- Todo el conjunto está inyectado en su interior con poliuretano de las mismas características y densidad que el resto de paneles.
- Burlete magnético de estanqueidad.
- Hueco de luz 1700 x 610 mm en puerta 1/1
- Hueco de luz 800 x 610 mm en puerta 1/2
- Resistencia antiescarcha, colocada en el marco del panel puerta en armarios de Mantenimiento de Congelados
- Válvula de compensación de presiones en armarios de Mantenimiento de Congelados
- Tanto el panel puerta como la puerta están inyectados en su interior con el mismo aislamiento del resto de paneles.
- Cremalleras de acero inoxidable con paso de 70 mm
- Parrillas y guías extraíbles
- Parrillas de acero plastificadas
- De serie, 4 niveles de estantes por cuerpo (50kg. carga máxima por nivel)
- Puerta 1/1, máximo 23 niveles por cuerpo, puerta 1/2, máximo 21 niveles por cuerpo
- LED

PUERTA CRISTAL

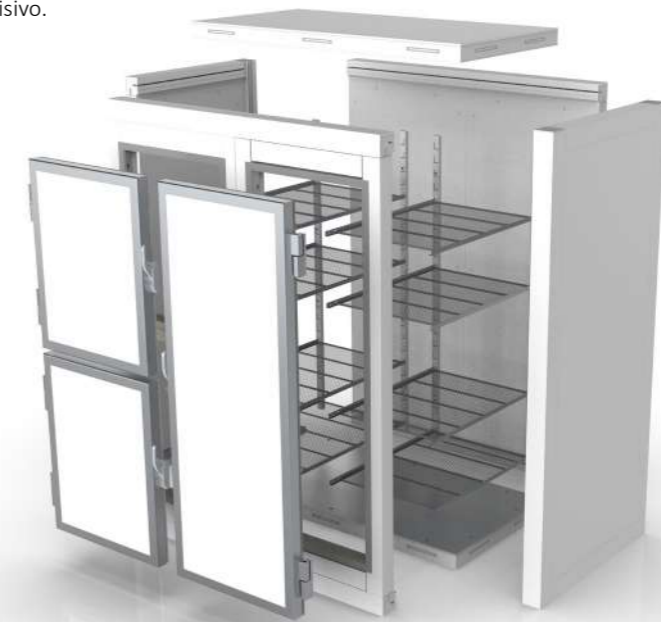
- Marco perimetral exterior de aluminio y PVC anodizado anticorrosión color plata
- Doble cristal en temperatura POSITIVA: vidrio exterior 4mm templado, separador 20mm, vidrio interior 4mm bajo emisivo.
- Triple cristal en temperatura NEGATIVA: vidrio exterior 4mm templado bajo emisivo, separador 8mm, vidrio central 4mm, separador 8mm, vidrio interior 4mm bajo emisivo.

GENERAL

- Rigid polyurethane foam, CFC-free, injected at high pressure.
- Density 45kg/m².
- Thermal conductivity coefficient 0.022W/mK at 10°C. (Without ageing)
- Isolation thickness, 80 mm
- Galvanized steel cladding pre-lacquered with polyester, with peelable protective film, as standard.
- Colour white, "blanco pirineo".
- Food grade.
- High resistance and double effect eccentric hooks mechanism (turns and locks), installed in ABS housings. The combination is designed to work in two ways: it engages and can be hooked.
- Standard 80 mm thickness, 100 mm on demand
- Perimeter columns with innovative flexible sanitary lip seal that adapts to fit the panel, combining high quality and an exterior coating made with the same metal sheeting as used to make the panels, thus achieving a uniform appearance throughout the room.
- Everything is injected with polyurethane and has the same characteristics and density as the rest of the panels.
- Magnetic sealing gasket.
- Light shaft of 1700 x 610 mm in 1/1 door.
- Light shaft of 800 x 610mm in 1/2 door.
- Frost prevention resistance installed on the door panel frame in frozen food storage reach-in refrigerators.
- Pressure compensation valve in frozen food storage reach-in refrigerators.
- Both the door panel and the door are injected with the same insulation as the rest of the panels.
- Stainless steel supports with 70mm intervals.
- Detachable wire shelves and rails.
- Plastic-coated stainless steel wire shelves.
- Standard, 4 shelves per section (load capacities up to 50kg. per level)
- 1/1 door, max 23 levels per section, 1/2 doors, max 21 levels per section.
- LED

GLASS DOOR

- Perimetral exterior frame, made of aluminium and anodized anti-corrosion PVC, silver colour
- Double glazed POSITIVE temperatures: exterior tempered glass 4mm, gas 20mm, interior low-e glass 4mm.
- Triple glazed NEGATIVE temperatures: exterior low-e tempered glass 4mm, gas 8mm, central clear glass 4mm, gas 8mm, interior low-e glass 4mm





De serie:

- Estantes de 600 x 400 mm.
- 2 estantes por nivel.
- 4 niveles de estantes por cuerpo.
- Separación mínima entre estantes 70 mm.
- Puertas apertura a izquierda.
- 1/2 Puertas apertura a derechas.
- Resistencia antiescarcha y válvula en mantenimiento de congelados.
- Iluminación interior.

Opción:

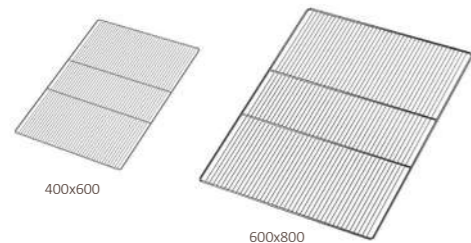

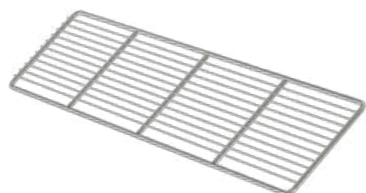

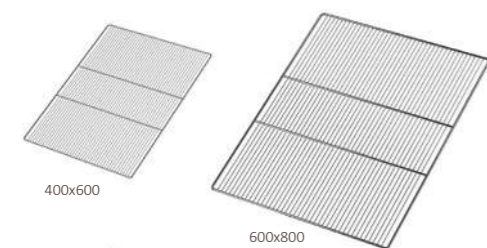
- Elección de las aperturas de puertas y 1/2 puertas.
- Estantes intermedios
- Tirador con cerradura

Standard:

- Shelves 600 x 400mm.
- 2 shelves per level.
- 4 shelves per section.
- Spacing between shelves 70mm minimum.
- Left door opening.
- 1/2 right door opening.
- No-frost resistance and valve in frozen reach-in units.
- Interior lighting

Optional:

- Choice of door and 1/2 door openings.
- Intermediate shelves
- Locks with key



ESTANTES / SHELVES

| ARTÍCULO ITEM | DIMENSIONES MEASUREMENTS | ACABADO FINISH | € |
|---------------|--------------------------|------------------------------------|------|
| PP6080 | 600 x 800 | Ac. plastificado Plastic-coated | 57 € |
| PP6040 | 600 x 400 | Ac. plastificado Plastic-coated | 30 € |

**ESTANTES REFORZADOS EN ACERO INOX
REINFORCED STAINLESS STEEL SHELVES**

| ARTÍCULO ITEM | DIMENSIONES MEASUREMENTS | ACABADO FINISH | € |
|---------------|--------------------------|-----------------------------------|-------|
| PR6080 | 600 x 800 | Ac. inoxidable Stainless steel | 120 € |
| PR6040 | 600 x 400 | Ac. inoxidable Stainless steel | 82 € |

**ESTANTES INTERMEDIOS
INTERMEDIATE SHELVES**

| ARTÍCULO ITEM | DIMENSIONES MEASUREMENTS | ACABADO FINISH | € |
|---------------|--------------------------|---|------|
| P17619-AFD | 763 x 190 | Ac. plastificado Plastic-coated stainless steel | 21 € |

JUEGO DE GUÍAS / SET OF RAILS

| ARTÍCULO ITEM | DIMENSIONES MEASUREMENTS | ACABADO FINISH | € |
|---------------|--------------------------|-----------------------------------|------|
| L | Fondo 800 | Ac. inoxidable Stainless steel | 46 € |
| Z | Fondo 800 | Ac. inoxidable Stainless steel | 58 € |

GASTRONORM

| ARTÍCULO ITEM | DIMENSIONES MEASUREMENTS | ACABADOS FINISH | € |
|---------------|--------------------------|------------------|------|
| GN 2/1 | 530x650 | Ac. plastificado | 57 € |
| GN 1/1 | 530x325 | Ac. plastificado | 29 € |
| GN 2/1 | 530x650 | Ac. inoxidable | 98 € |
| GN 1/1 | 530x325 | Ac. inoxidable | 62 € |

BARRAS CARNICERAS / MEAT RAILS

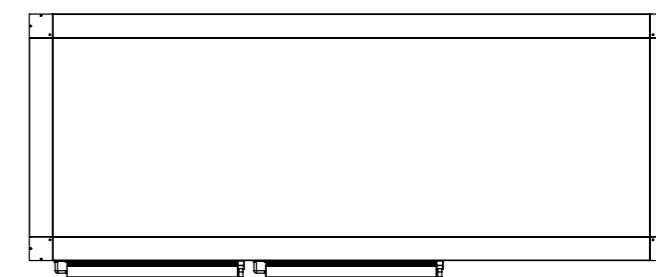
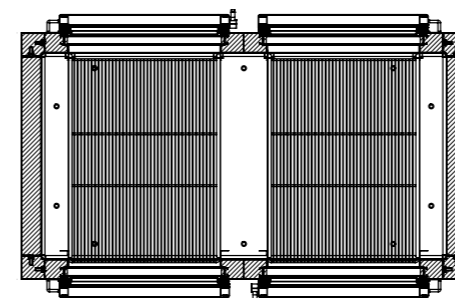
| ARTÍCULO ITEM | PARA MODELO FOR MODEL | LONGITUD LENGTH | € |
|---------------|--|-----------------|-----------|
| BC1 | 1 CUERPO / DOOR | 610 | 185 € |
| GC | GANCHO CARNICERO / MEAT HOOKS | | 19 € x ud |
| TC | TIRADOR CON CERRADURA / LOCKS WITH KEY | | 46 € x ud |

Armarios frigoríficos desmontables versátiles como nuestras cámaras, por lo que bajo presupuesto permiten otras opciones de construcción:

- Colocación de puertas tanto en el frontal como en la parte trasera.
- Sustitución de un panel de puertas por uno de pared vertical.
- Sin dotación interior (guías, parrillas y cremalleras)
- Construcción en diferentes alturas.
- Construcción en panel de espesor 80 o 100 mm.
- Puerta de cristal 1-1 o 1-2 en armarios de refrigeración

Modular reach-in refrigerators are as versatile as our rooms and offer low budget construction options:

- Positioning of doors on both the front and back.
- Replacing a door panel with a vertical wall panel.
- Without interior equipment (rails, wire shelves and supports).
- Different heights construction
- 80 or 100 mm thickness panel construction.
- Glass door 1-1 or 1-2 for chillers.



**CAMBIO DE PUERTA CIEGA A PUERTA CRISTAL REFRIGERACIÓN
SOLID DOOR TO GLASS DOOR REFRIGERATION**

| ARTÍCULO ITEM | DIMENSIONES MEASUREMENTS | € |
|---------------|--------------------------|-------|
| P1-1AFDVR | LUZ 610 x 1700 | 402 € |
| P1-2AFDVR | LUZ 610 x 800 | 242 € |

Las puertas de cristal se suministrarán con iluminación led
Glass doors supplied with LED lighting



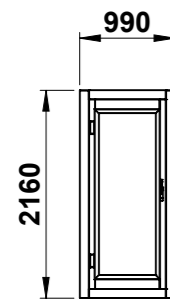
CONFIGURACIÓN DE PUERTAS DOOR COMPOSITION

1 CUERPO
1 SECTION

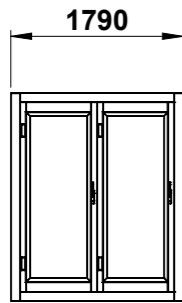
2 CUERPOS
2 SECTIONS

3 CUERPOS
3 SECTIONS

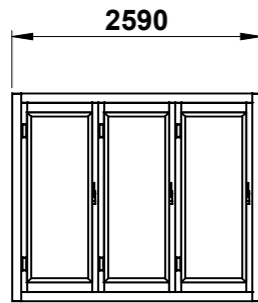
4 CUERPOS
4 SECTIONS



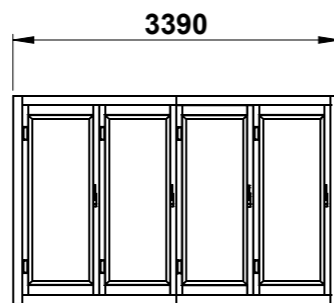
AFD-1R-A
AFD-1C-A



AFD-2R-A
AFD-2C-A

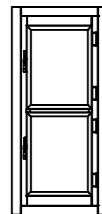


AFD-3R-A
AFD-3C-A

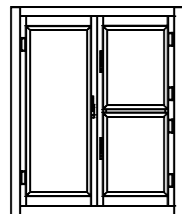


AFD-4R-A
AFD-4C-A

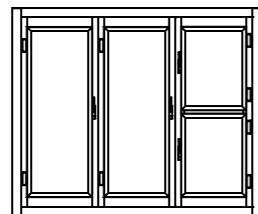
A



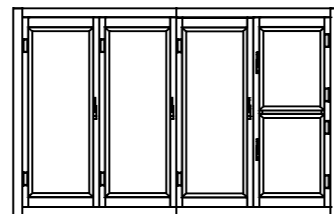
AFD-1R-B
AFD-1C-B



AFD-2R-B
AFD-2C-B

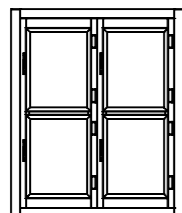


AFD-3R-B
AFD-3C-B

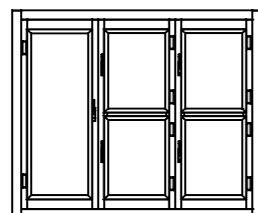


AFD-4R-B
AFD-4C-B

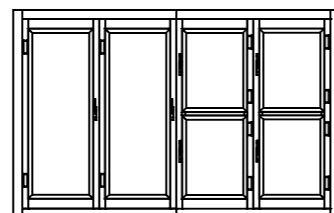
B



AFD-2R-C
AFD-2C-C

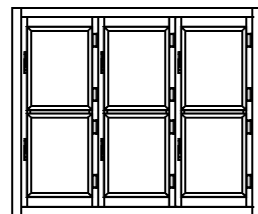


AFD-3R-C
AFD-3C-C

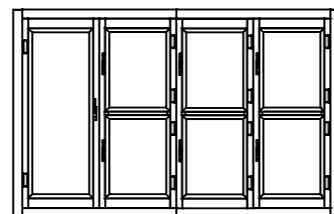


AFD-4R-C
AFD-4C-C

C

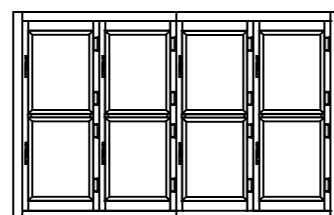
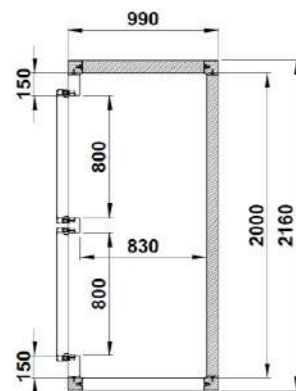
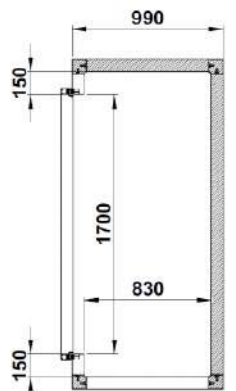


AFD-3R-D
AFD-3C-D



AFD-4R-D
AFD-4C-D

D



AFD-4R-E
AFD-4C-E

E

| | largo length mm | alto height mm | fondo depth mm | capacidad capacity m³ | puertas doors | 1/2 puertas half doors | € | |
|-------------------------|-----------------------|----------------------|----------------------|-----------------------------|------------------|---------------------------|---------|---------|
| refrigeración - chiller | AFD-1R-A | 990 | 2160 | 990 | 1.38 | 1 | - | 2.232 € |
| | AFD-1R-B | 990 | 2160 | 990 | 1.38 | - | 2 | 2.575 € |
| | AFD-2R-A | 1790 | 2160 | 990 | 2.71 | 2 | - | 3.602 € |
| | AFD-2R-B | 1790 | 2160 | 990 | 2.71 | 1 | 2 | 3.946 € |
| | AFD-2R-C | 1790 | 2160 | 990 | 2.71 | - | 4 | 4.290 € |
| | AFD-3R-A | 2590 | 2160 | 990 | 4.03 | 3 | - | 4.891 € |
| | AFD-3R-B | 2590 | 2160 | 990 | 4.03 | 2 | 2 | 5.227 € |
| | AFD-3R-C | 2590 | 2160 | 990 | 4.03 | 1 | 4 | 5.574 € |
| | AFD-3R-D | 2590 | 2160 | 990 | 4.03 | - | 6 | 5.916 € |
| | AFD-4R-A | 3390 | 2160 | 990 | 5.36 | 4 | - | 6.172 € |
| | AFD-4R-B | 3390 | 2160 | 990 | 5.36 | 3 | 2 | 6.516 € |
| | AFD-4R-C | 3390 | 2160 | 990 | 5.36 | 2 | 4 | 6.861 € |
| congelados - freezer | AFD-4R-D | 3390 | 2160 | 990 | 5.36 | 1 | 6 | 7.197 € |
| | AFD-4R-E | 3390 | 2160 | 990 | 5.36 | - | 8 | 7.543 € |
| | AFD-1C-A | 990 | 2160 | 990 | 1.38 | 1 | - | 2.665 € |
| | AFD-1C-B | 990 | 2160 | 990 | 1.38 | - | 2 | 2.830 € |
| | AFD-2C-A | 1790 | 2160 | 990 | 2.71 | 2 | - | 4.303 € |
| | AFD-2C-B | 1790 | 2160 | 990 | 2.71 | 1 | 2 | 4.462 € |
| | AFD-2C-C | 1790 | 2160 | 990 | 2.71 | - | 4 | 4.628 € |
| | AFD-3C-A | 2590 | 2160 | 990 | 4.03 | 3 | - | 5.764 € |
| | AFD-3C-B | 2590 | 2160 | 990 | 4.03 | 2 | 2 | 5.930 € |
| | AFD-3C-C | 2590 | 2160 | 990 | 4.03 | 1 | 4 | 6.096 € |
| | AFD-3C-D | 2590 | 2160 | 990 | 4.03 | - | 6 | 6.255 € |
| | AFD-4C-A | 3390 | 2160 | 990 | 5.36 | 4 | - | 7.236 € |
| AFD-4C-B | 3390 | 2160 | 990 | 5.36 | 3 | 2 | 7.395 € | |
| AFD-4C-C | 3390 | 2160 | 990 | 5.36 | 2 | 4 | 7.562 € | |
| AFD-4C-D | 3390 | 2160 | 990 | 5.36 | 1 | 6 | 7.727 € | |
| AFD-4C-E | 3390 | 2160 | 990 | 5.36 | - | 8 | 7.887 € | |

Serie AFD-PC

4

ARMARIOS AFD PUERTAS DE CRISTAL ENCASTRADAS
AFD REACH-IN WITH BUILT-IN GLASS DOORS



CORECO





Armarios Frigoríficos Desmontables, GAMA AFD-PC., Ideales para la exposición de bebidas y alimentación.
 Recomendable para condiciones ambientales entre +10 y 33° C con un 65% de humedad relativa.

*AFD-PC Range of Modular Reach-In Refrigerator, are perfect to exhibit drinks and foods
 Ready to work under ambient conditions between +10 and 33° C with a 65% relative humidity.*



Estanterías NO incluidas en el precio del armario
Shelves NOT included in the reach-in standard price



GENERALES

- Espuma rígida de poliuretano con formulación libre de CFC e inyectado a alta presión
- Densidad 45 Kg. / m²
- Coeficiente de conductividad térmica 0.022W/mK a 10°C. (Sin envejecimiento)
- Espesor de 80 mm.
- Revestimiento estándar de chapa de acero galvanizado prelacado poliéster, con film de protección pelable.
- Color blanco pirineo.
- Calidad alimentaria.
- Mecanismo de ganchos excéntricos de alta resistencia y doble efecto (gira y recoge), colocados en carcasas de ABS. El conjunto está pensado para trabajar de dos maneras: engancha y puede ser enganchado.
- Columnas perimetrales que incluyen un innovador perfil sanitario con labio flexible que se adapta al panel consiguiendo una unión perfecta de gran calidad y revestidas en su exterior con la misma chapa utilizada en los paneles, consiguiendo así una línea estética regular en toda la cámara.
- Todo el conjunto está inyectado en su interior con poliuretano de las mismas características y densidad que el resto de paneles.
- LED

MARCO ENCASTRADO

- Marco perimetral exterior de aluminio y PVC anodizado anticorrosión color plata
- Resistencia en el perímetro.

PUERTA

- Marco perimetral exterior de aluminio anodizado anticorrosión color plata.
- Burlete magnético de estanqueidad.
- Hueco de luz 1700 x 610mm en puerta
- Doble cristal en temperatura positiva: exterior 4mm templado, separador 20mm, interior 4mm bajo emisivo, Ug 1,1 W/(m².K)
- Triple cristal en temperatura negativa: exterior 4mm templado bajo emisivo, separador 8mm, central 4mm, separador 8mm, interior 4mm bajo emisivo, Ug 0,9 W/(m².K)
- Apertura a derechas (apertura a izquierda bajo pedido)
- Cristales calefactados en temperatura negativa
- Soporte de puertas en acero inoxidable.
- Tirador superpuesto.
- Muelle de retorno automático, con fuerza de retorno ajustable.

GENERAL

- Rigid polyurethane foam, CFC-free, injected at high pressure.
- Density 45kg/m².
- Thermal conductivity coefficient 0.022W/mK at 10°C. (Without ageing).
- 80 mm isolation thickness
- Galvanized steel cladding pre-lacquered with polyester, with peelable protective film, as standard.
- Colour white, "blanco pirineo".
- Food grade.
- High resistance and double effect eccentric hooks mechanism (turns and locks), installed in ABS housings. The combination is designed to work in two ways: it engages and can be hooked.
- Perimeter columns with innovative flexible sanitary lip seal that adapts to fit the panel, combining high quality and an exterior coating made with the same metal sheeting as used to make the panels, thus achieving a uniform appearance throughout the room.
- Everything is injected with polyurethane and has the same characteristics and density as the rest of the panels.
- LED

BUILT-IN FRAME

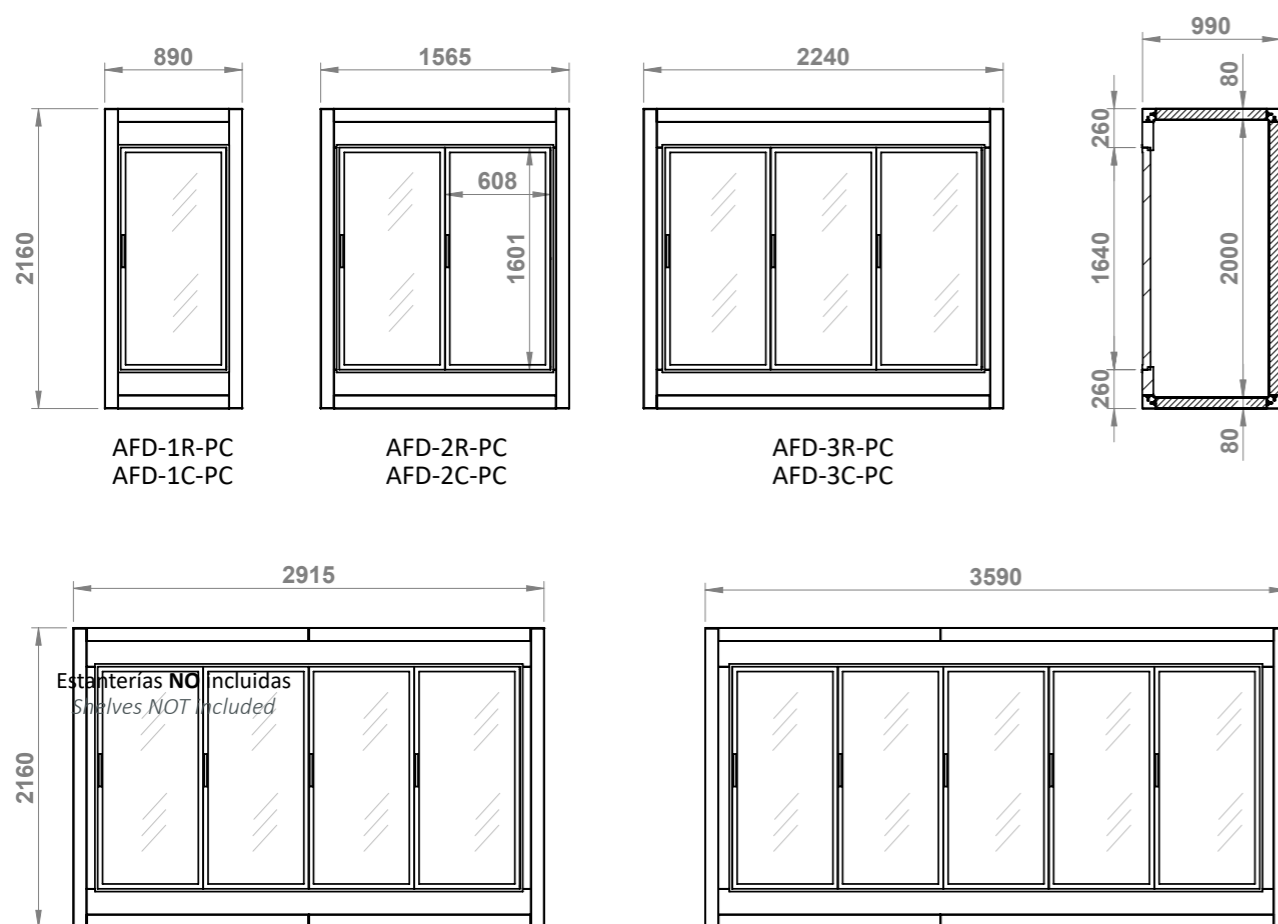
- Perimetral exterior frame, made of aluminium and anodized anti-corrosion PVC, silver colour
- Frame heating resistance

DOOR

- Perimetral exterior frame, made of aluminium and anodized anti-corrosion, silver colour
- Magnetic sealing gasket.
- Light shaft of 1700 x 610 mm in door.
- Double glazed positive temperatures: exterior tempered glass 4mm, gas 20mm, interior low-e glass 4mm, Ug 1,1 W/(m².K)
- Triple glazed negative temperatures: exterior low-e tempered glass 4mm, gas 8mm, central clear glass 4mm, gas 8mm, interior low-e glass 4mm, Ug 0,9 W/(m².K)
- Right opening (optional: left opening)
- Heated glass negative temperature
- Stainless steel door support.
- Superimposed handle.
- Adjustable automatic return spring



Estanterías NO incluidas
Shelves NOT included



AFD-1R-PC
AFD-1C-PC

AFD-2R-PC
AFD-2C-PC

AFD-3R-PC
AFD-3C-PC

AFD-4R-PC
AFD-4C-PC

AFD-5R-PC
AFD-5C-PC

De serie:

- 1 estante base fijo de carga fijo.
- 4 estantes de carga móviles 600x665 regulables en altura (paso 80mm),
- inclinación (0°, 8° y 16°) y profundidad.
- Barandilla frontal de alambre plastificado blanco.
- Portaprecios.

Standar:

- 1 loading level fixed
- 4 moving shelves of loading 600x665 adjustable on height (space 80mm), inclination (0°, 8° y 16°) and depth.
- Front railing in white coating wire
- Price tag

Opción:

- Separador lateral blanco o cromado
- Barandilla frontal cromada o metacrilato

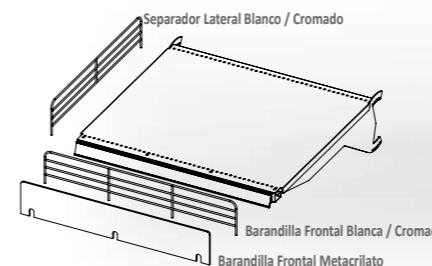
Optional:

- White or Chromed Side separator
- Chromed or Methacrylate front railing

| módulo estantería shelves module | mod. | fondo depth mm | puertas doors uds | € |
|----------------------------------|------|----------------|-------------------|---------|
| ME1P600 | | 600 | 1 | 1.110 € |
| ME2P600 | | 600 | 2 | 2.119 € |
| ME3P600 | | 600 | 3 | 3.108 € |
| ME4P600 | | 600 | 4 | 4.189 € |
| ME5P600 | | 600 | 5 | 5.233 € |



ME2P600



- Separación lateral, cada 1 cm.
- Lateral separation, every 1 cm.

| Opcinal | Optional | € |
|--------------------------------|-------------------------|------|
| separador lateral cromado | chromed lateral divider | 35 € |
| barandilla frontal metacrilato | plexy front railing | 35 € |
| barandilla frontal cromada | chromed front railing | 35 € |



| | largo Length mm | alto height mm | fondo depth mm | capacidad capacity m³ | puertas doors | 1/2 puertas half doors | € | |
|-------------------------|-----------------|----------------|----------------|-----------------------|---------------|------------------------|---|---------|
| refrigeración - chiller | AFD-1R-PC | 890 | 2160 | 990 | 1,21 | 1 | 0 | 3.480 € |
| | AFD-2R-PC | 1565 | 2160 | 990 | 2,33 | 2 | 0 | 4.751 € |
| | AFD-3R-PC | 2240 | 2160 | 990 | 3,48 | 3 | 0 | 6.018 € |
| | AFD-4R-PC | 2915 | 2160 | 990 | 4,57 | 4 | 0 | 7.217 € |
| | AFD-5R-PC | 3590 | 2160 | 990 | 5,69 | 5 | 0 | 8.097 € |
| congelados - freezer | AFD-1C-PC | 890 | 2160 | 990 | 1,21 | 1 | 0 | 3.838 € |
| | AFD-2C-PC | 1565 | 2160 | 990 | 2,33 | 2 | 0 | 5.285 € |
| | AFD-3C-PC | 2240 | 2160 | 990 | 3,48 | 3 | 0 | 6.720 € |
| | AFD-4C-PC | 2915 | 2160 | 990 | 4,57 | 4 | 0 | 8.441 € |
| | AFD-5C-PC | 3590 | 2160 | 990 | 5,69 | 5 | 0 | 9.782 € |

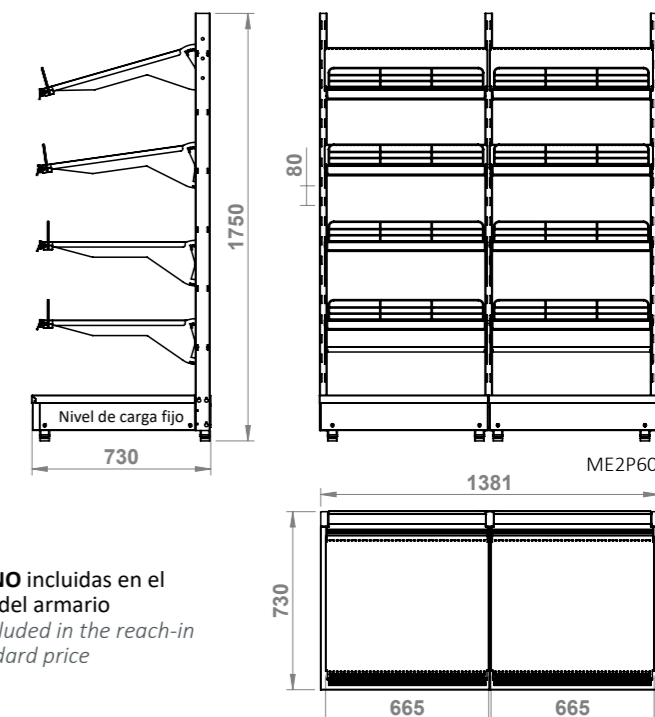
Opción:
Alturas diferentes a la estándar: 2360 y 2560
Espesor : 100mm

Optional:
Alternative heights: 2360 and 2560
Thickness: 100 mm

Estanterías NO incluidas
Shelves NOT included



Estanterías NO incluidas en el precio del armario
Shelves NOT included in the reach-in standard price



S-line

Serie RFM-S

5

**RECINTOS FRIGORÍFICOS MODULARES
SIN COLUMNAS**

*MODULAR COLD ROOMS
WITHOUT COLUMNS*




CORECO



Recintos Frigoríficos Modulares, GAMA RFM-S, completa la primera gama presentada meses atrás por CORECO. Hemos desarrollado esta gama, reduciendo los elementos constructivos manteniendo la solidez y capacidad aislante del recinto. Esta nueva gama, se manufactura siguiendo los mismos principios empleados en el resto de la producción de cámaras frigoríficas, con maquinaria controlada por computadora y personal cualificado. El resultado es una recinto frigorífico con personalidad propia y adaptado a las exigencias del mercado actual.

RFM-S RANGE cold rooms, completes the first range presented months ago by CORECO. We have developed this range, reducing the construction elements while maintaining the solidity and insulating capacity of the room. This new range is manufactured following the same principles used in the rest of the production of cold rooms, with computer-controlled machinery and qualified personnel. The result is a Refrigerating Enclosure with its own personality and adapted to the demands of the current market.

Sistema de montaje SIN COLUMNAS



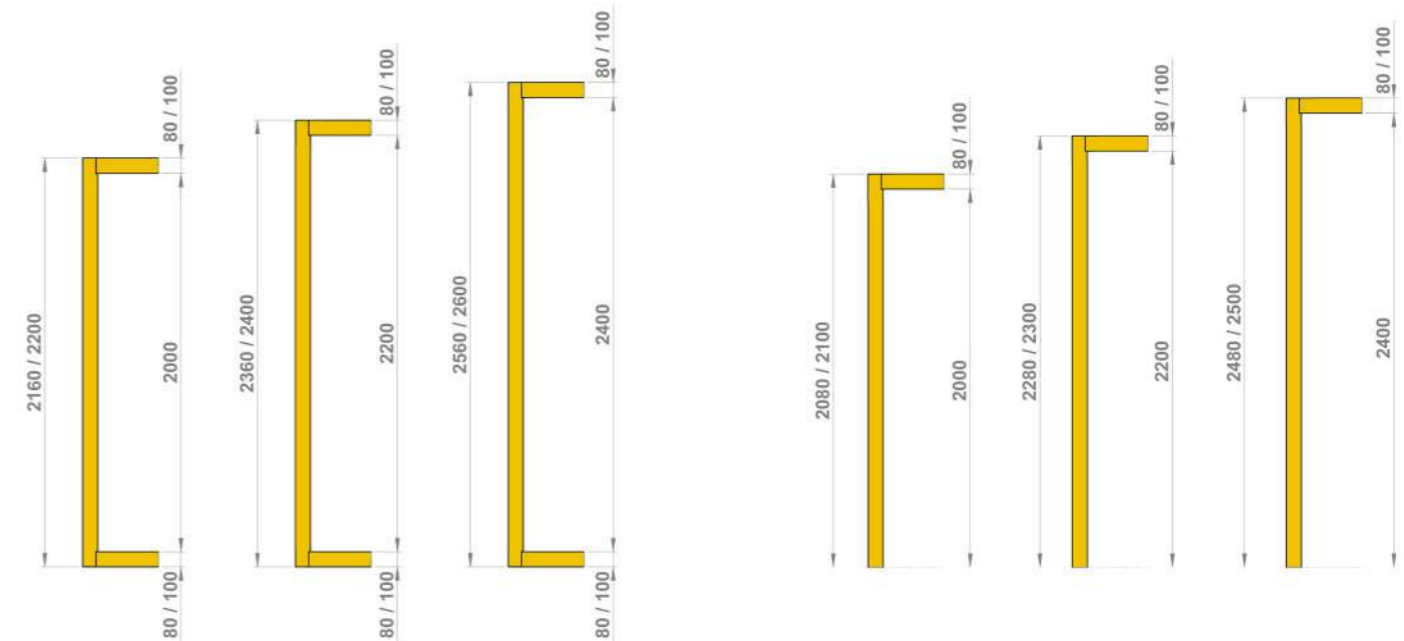
Panel to panel, easy assembly system



S-line

Características técnicas y constructivas sujetas a variación sin previo aviso.

We reserve the right to change specifications without prior notice.

SECCIÓN Y ALTURAS. / HEIGHTS AND SECTIONS.

 CON suelo panel
 WITH floor panel

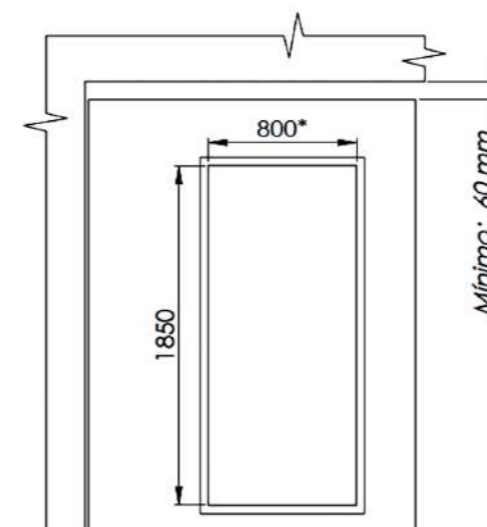
 SIN suelo panel
 WITHOUT floor panel

ESPACIOS NECESARIOS PARA UNA CORRECTA INSTALACIÓN.

Recomendamos una adecuada nivelación del suelo donde vaya a ser instalado el recinto frigorífico. Prever que el lugar de ubicación permite el acceso del panel de mayor dimensión.

SPACE NEEDED FOR CORRECT INSTALLATION.

We recommend an adequate leveling of the floor where the cold room will be installed. Ensure that the location allows access with the largest panel.

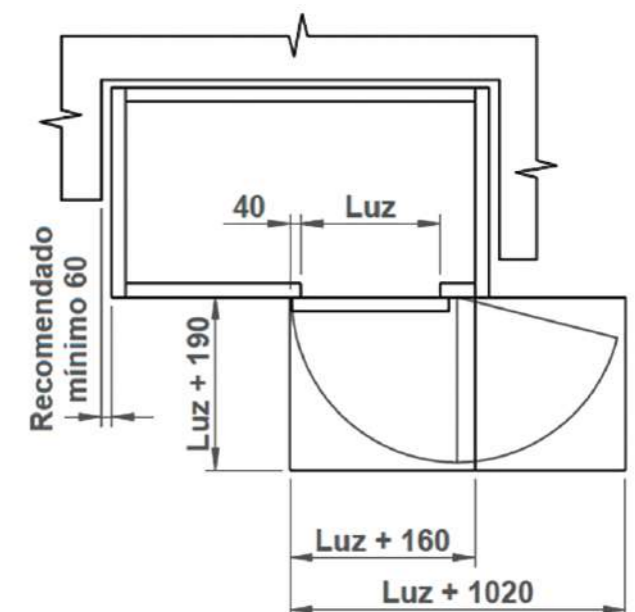


*Bajo pedido, 600, 700, 900 y 1000
 *On demand 600, 700, 900 and 1000

Para poder realizar un montaje correcto es necesario dejar entre el techo del local y el techo del recinto al menos el espesor del panel + 20 mm.

For correct assembly, leave at least the thickness of a panel + 20mm between the roof of the premises and the roof of the room.

Características técnicas y constructivas sujetas a variación sin previo aviso.




Dimensiones necesarias para una apertura de la puerta a 90° y 180°.

Measurements needed to open the door at 90° and 180°.

We reserve the right to change specifications without prior notice.



S-line


Modularidad y paneles:

- Espesor de 80 y 100 mm
- Modulación 200 mm.
- Cuatro anchos de panel: 400, 800, 1000 y 1200 mm
- Alturas exteriores panel 80: 2160, 2360 y 2560 mm
- Alturas exteriores panel 100: 2200, 2400, 2600
- Longitud máxima del panel 3120 mm (80) 3160 (100)

Modularity and panels:

- Thickness of 80 and 100 mm
- Modulation 200 mm.
- Four panel widths: 400, 800, 1000 and 1200 mm
- Exterior panel heights 80: 2160, 2360 and 2560 mm
- Exterior panel heights 100: 2200, 2400, 2600
- Maximum panel length 3120 mm (80) 3160 (100)


Aislamiento:

- Espuma rígida de poliuretano, libre de CFC e inyectado a alta presión
- Densidad 45 Kg. / m²
- Coeficiente de conductividad térmica 0.022W/mK a 10°C. (Sin envejecimiento)

Insulation:

- Rigid polyurethane foam, CFC-free, injected at high pressure.
- Density 45kg/m².
- Thermal conductivity coefficient 0.022W/mK at 10°C. (Without ageing).


Revestimiento:

- Revestimiento estándar en acero galvanizado prelacado poliéster, con film de protección.
- Color blanco pirineo.
- Calidad alimentaria.

Cladding:


- Galvanized steel cladding pre-lacquered with polyester, with a protective film, as standard.
- Colour white, "blanco pirineo".
- Food grade.


Terminación del Panel de Suelo:

- Suelo reforzado: Idóneo para el tránsito de personas y carretillas manuales. Acabado interior de contrachapado de abedul y resina fenólica antideslizante.
- Suelo de acero inoxidable antideslizante aisi 304 18/8.
- Suelo de chapa lacada blanca igual que el resto de paneles.

Floor Panel Finish:

- Reinforced flooring: Ideal for the transit of people and manual trucks. Birch plywood interior finish with non-slip phenolic resin.
- Non-slip stainless steel flooring AISI 304 18/8.
- Metal flooring lacquered white the same as the rest of the panels.


Perfil sanitario perimetral:

- Diseño cóncavo, dos piezas más tapones esquineros en las uniones
- Base de fijación fabricada en PVC alta resistencia y dispuesta en ángulo
- Perfil sanitario rígido en su parte central y flexible en los extremos para adaptarse al panel
- Esquinas rematadas con tapón de diseño semiesférico para dar continuidad al perímetro sanitario

Perimetral sanitary profile:

- Concave design, two pieces and corner plugs for the joints
- Base profile made of high resistance PVC and angled
- Rigid sanitary profile in its central part and flexible at the ends
- Finishing corners with a hemispherical design cap, let to continuity the sanitary perimetral structure


Sistema de Unión:

- Vástago giratorio, encajable en alojamiento con sistema de sujeción por presión, llave incluida, fabricado en ABS de alta resistencia.

Panel fixings:

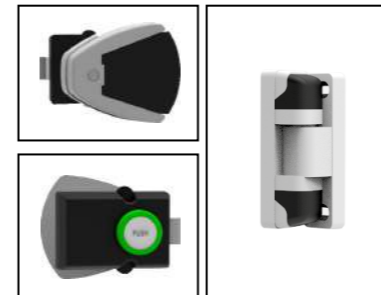
- Swivel stem, nestable in housing with a pressure clamping system, key included, made of high resistance ABS.


Puerta:

- Pivotante con apertura a mano derecha, puede colocarse en los 4 lados de la cámara
- Burlate desmontable con ajuste perimetral sobre el marco, asegura la estanqueidad
- Hueco de luz de puerta 1850 x 800 mm
- Sólo en panel 100 mm: resistencia eléctrica antiescarcha colocada en el marco del panel de puerta con caja de conexiones
- Panel puerta y la puerta, están aisladas con el mismo poliuretano empleado en el resto de paneles
- Bisagras de gran calidad y resistencia
- Cierre de un punto de presión, con llave exterior y desbloqueo interior

Door:

- Pivoting door with right-hand opening, can be placed on all 4 sides of the cold room
- Removable gasket with perimeter adjustment on the frame, ensures tightness
- Door passthrough 1850 x 800 mm
- Only for panel 100: electric frost resistance on the door panel frame with connections box
- Door panel and door are insulated with the same polyurethane used in the whole structure
- High quality and resistant hinges
- Locking of a pressure point, with external key and internal release


Accesorios incluidos:

- Válvula compensadora de presiones para todas las cámaras de espesor 100
- Perfil sanitario postizo
- Perfil "U" de montaje para cámaras sin panel de suelo
- Luz interior
- Llave hexagonal con mango para montaje de las fijaciones de paneles
- Caja de conexiones y resistencia marco sólo en puerta para panel 100

Parts included:


- Pressure compensation valve for all chambers of thickness 100
- Detachable sanitary profile
- Mounting "U" profile for cameras without floor panel
- Interior light
- Hexagonal wrench with handle for mounting panel fixings
- Junction box and resistance frame only in door for panel 100


OPCIONES bajo pedido

- Otras calidades y colores para el revestimiento del panel tanto para el exterior como en el interior
- Suelo con acabado interior en acero inoxidable antideslizante
- Suelo con acabado blanco pirineo, igual al resto de paneles
- Equipo frigorífico
- Estanterías de aluminio y polietileno de fabricación propia.
- Resistencia eléctrica en cámaras de espesor 80 mm.
- Puerta apertura a mano izquierda (estándar abre a mano derecha)
- Puerta corredera 1850 x 800 mm
- Huecos de puerta, abatible o corredera, con anchos especiales: 600, 700, 900 y 1000 mm
- Hacha de bombero
- Soporte hacha
- Alarma hombre atrapado
- Rampa para puerta abatible o corredera
- Rastreles para separación entre el panel inferior y el suelo

OPTIONS on request

- Other qualities and colors for the panel covering both for the exterior and interior
- Floor with non-slip stainless steel interior finish
- Floor with a white pyrenean finish, the same as the other panels
- Refrigeration equipment
- Self-made aluminum and polyethylene shelves.
- Electrical resistance in chambers of thickness 80 mm.
- Door open on the left (standard opens on the right)
- Sliding door 1850 x 800 mm
- Door openings, pivoting or sliding, with special widths: 600, 700, 900 and 1000 mm
- Fire ax
- Ax support
- Trapped man alarm
- Ramp for swing or sliding door
- Tracks for separation between bottom panel and base floor




Información completa en la sección 7 de este catálogo
All data about shelving, in the section of this catalogue

ESTANTERÍAS MODULARES realizadas con una estructura de aluminio anodizado y parrillas de polietileno, aptas para el uso con productos alimentarios.

Con nuestras Estanterías y sus múltiples combinaciones conseguirá una óptima eficiencia en la organización y almacenaje. Los materiales empleados en su construcción, la hacen especialmente adecuadas para su uso en cámaras frigoríficas.

MODULAR SHELVING UNITS made with an anodized aluminium structure and polyethylene wire shelves, suitable for food storage. Our Shelving Units and their multiple combinations will enable you to efficiently store and organise your products. The materials used to build the units make them especially durable for use in cold room.

Características técnicas:

- Especialmente diseñadas para uso alimentario.
- Estructura de aluminio anodizado que proporciona gran rigidez al conjunto.
- Parrillas fabricadas en polietileno calidad alimentaria.
- Tornillería utilizada en su construcción de acero inoxidable.
- Máxima modularidad que la hace adaptable a todos los espacios.
- Dos Fondos de estantes, 400 ó 500 mm.
- Tres alturas, con estantes regulables cada 150 mm.
- También recomendadas para el uso en cámaras frigoríficas, tanto para temperaturas positivas como negativas.
- No se necesita ningún tipo de herramientas para su montaje.

Technical specifications:

- Specifically designed for use with food products.
- Strong anodized aluminium structure.
- Wire shelves are made of food grade polyethylene.
- Assembled using stainless steel screws.
- Maximum modularity making the units adaptable to all spaces.
- Two shelf depths, 400 or 500mm.
- Three heights, with adjustable shelves every 150mm.
- Also recommended for use in cold rooms, for both plus and minus temperatures.
- No tools are needed for assembly.



Parrillas: Fácil montaje y desmontaje. Máxima higiene. <Las parrillas se pueden lavar en lavavajillas convencional.

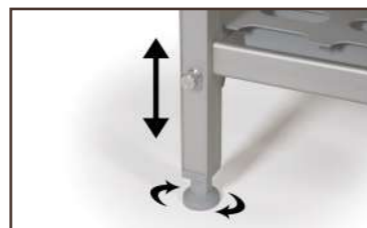
Wire shelves: Easy assembly and disassembly. Maximum hygiene. Wire shelves can be washed in a conventional dishwasher.



Soportes ángulo: Posibilitan el montaje en ángulo de la estantería otorgándole gran modularidad. *Angle brackets: Make it possible to mount shelving units at an angle providing a high amount of flexibility.*




Montaje: Fácil montaje. Todas las piezas encajan a la perfección sin necesidad de herramientas. *Assembly: Easy assembly. All pieces fit together perfectly without the need for tools.*



Pies: Con regulación en altura para salvar posibles desniveles del suelo. *Feet: Adjustable feet for uneven floors.*


ALTURA 1370 mm.
FONDO 400 Ó 500 mm.
3 ó 4 NIVELES

HEIGHT 1370mm
DEPTH 400 or 500mm
3 or 4 SHELVES



ALTURA 1670 mm.
FONDO 400 Ó 500 mm.
3 ó 4 NIVELES

HEIGHT 1670mm
DEPTH 400 or 500mm
3 or 4 SHELVES



Separación mínima
150 mm

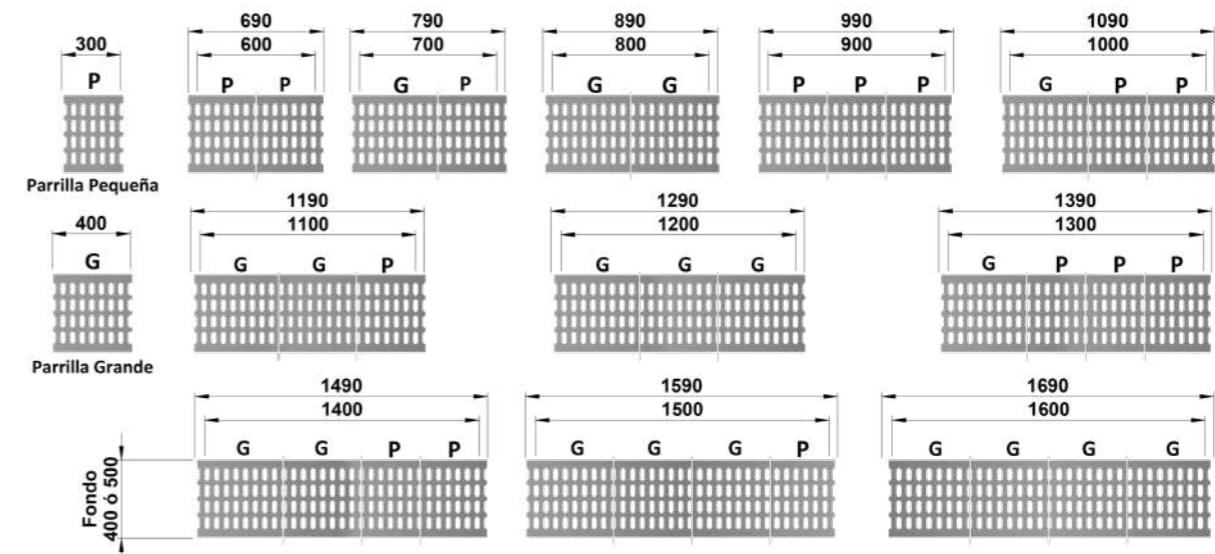
150 mm
min. distance

ALTURA 1970 mm.
FONDO 400 Ó 500 mm.
3,4 ó 5 NIVELES

HEIGHT 1970mm
DEPTH 400 or 500mm
3, 4 or 5 SHELVES


LONGITUD DE ESTANTERÍAS LINEALES INDIVIDUALES. COMPOSICIÓN DE ESTANTES.

LENGTH OF INDIVIDUAL LINEAR SHELVING UNITS. SHELF ASSEMBLY.





En las tablas de la siguiente página, se identifica el modelo del recinto correspondiente con el espesor de aislamiento (80 / 100 mm) y las medias en planta (largo y fondo).


Este código le dirigirá a la página correspondiente, donde en base a la altura y tipo de suelo, podrá determinar código y precio del recinto.

También se identifica en la tabla particular para cada configuración, el volumen interior de la cámara, lo cual le ayudará a seleccionar el equipo frigorífico apropiado.

The tables on the following page show the corresponding room model with an insulation thickness of 80/100mm and its floor measurements (length and width).

Use the code to locate the corresponding page, where based on the height and type of floor, you can determine the code and price of the room.

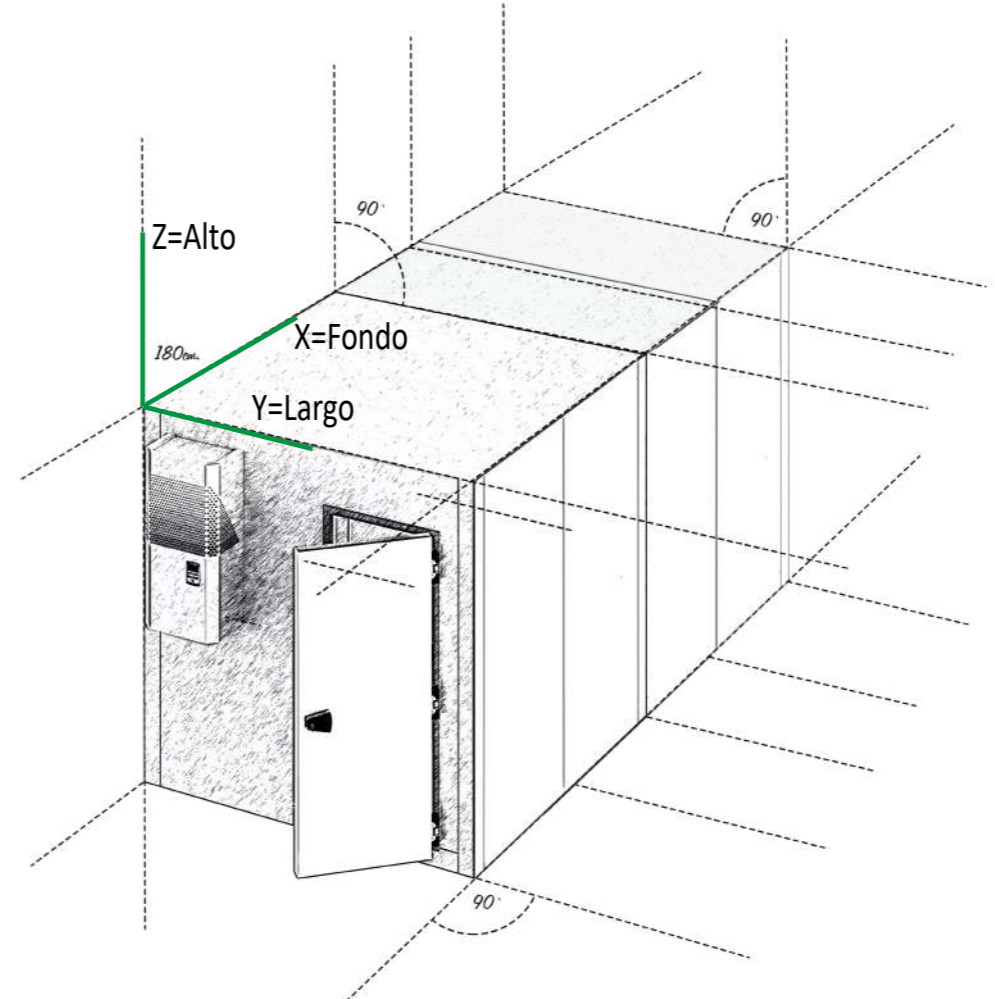
For each room layout the table also gives its interior volume, to help you to select the appropriate refrigerator equipment.



| 80 | | Largo - Length (L) mm | | | | | | | | | | | | | | | | | | | | |
|------------------|------|-----------------------|------|------|------|------|------|------|------|------|------|------|------|------|------|------|------|------|------|------|------|------|
| | | 1140 | 1340 | 1540 | 1740 | 1940 | 2140 | 2340 | 2540 | 2740 | 2940 | 3140 | 3340 | 3540 | 3740 | 3940 | 4140 | 4340 | 4540 | 4740 | 4940 | PAG |
| Fondo - Depth mm | 1140 | AS1 | AS2 | AS3 | AS4 | AS5 | AS6 | AS7 | AS8 | AS9 | AS10 | AS11 | | | | | | | | | | |
| | 1340 | | BS2 | BS3 | BS4 | BS5 | BS6 | BS7 | BS8 | BS9 | BS10 | BS11 | BS12 | | | | | | | | | |
| | 1540 | | | CS3 | CS4 | CS5 | CS6 | CS7 | CS8 | CS9 | CS10 | CS11 | CS12 | CS13 | | | | | | | | |
| | 1740 | | | | DS4 | DS5 | DS6 | DS7 | DS8 | DS9 | DS10 | DS11 | DS12 | DS13 | DS14 | | | | | | | |
| | 1940 | | | | | ES5 | ES6 | ES7 | ES8 | ES9 | ES10 | ES11 | ES12 | ES13 | ES14 | ES15 | | | | | | |
| | 2140 | | | | | | FS6 | FS7 | FS8 | FS9 | FS10 | FS11 | FS12 | FS13 | FS14 | FS15 | FS16 | | | | | |
| | 2340 | | | | | | | | GS7 | GS8 | GS9 | GS10 | GS11 | GS12 | GS13 | GS14 | GS15 | GS16 | GS17 | | | |
| | 2540 | | | | | | | | | HS8 | HS9 | HS10 | HS11 | HS12 | HS13 | HS14 | HS15 | HS16 | HS17 | HS18 | | |
| | 2740 | | | | | | | | | | JS9 | JS10 | JS11 | JS12 | JS13 | JS14 | JS15 | JS16 | JS17 | JS18 | JS19 | |
| | 2940 | | | | | | | | | | | KS10 | KS11 | KS12 | KS13 | KS14 | KS15 | KS16 | KS17 | KS18 | KS19 | KS20 |

| 100 | | Largo - Length (L) mm | | | | | | | | | | | | | | | | | | | | |
|------------------|------|-----------------------|------|------|------|------|------|------|------|------|------|------|------|------|------|------|------|------|------|------|------|-----|
| | | 1180 | 1380 | 1580 | 1780 | 1980 | 2180 | 2380 | 2580 | 2780 | 2980 | 3180 | 3380 | 3580 | 3780 | 3980 | 4180 | 4380 | 4580 | 4780 | 4980 | PAG |
| Fondo - Depth mm | 1180 | AS1 | AS2 | AS3 | AS4 | AS5 | AS6 | AS7 | AS8 | AS9 | AS10 | AS11 | | | | | | | | | | |
| | 1380 | | BS2 | BS3 | BS4 | BS5 | BS6 | BS7 | BS8 | BS9 | BS10 | BS11 | BS12 | | | | | | | | | |
| | 1580 | | | CS3 | CS4 | CS5 | CS6 | CS7 | CS8 | CS9 | CS10 | CS11 | CS12 | CS13 | | | | | | | | |
| | 1780 | | | | DS4 | DS5 | DS6 | DS7 | DS8 | DS9 | DS10 | DS11 | DS12 | DS13 | DS14 | | | | | | | |
| | 1980 | | | | | ES5 | ES6 | ES7 | ES8 | ES9 | ES10 | ES11 | ES12 | ES13 | ES14 | ES15 | | | | | | |
| | 2180 | | | | | | FS6 | FS7 | FS8 | FS9 | FS10 | FS11 | FS12 | FS13 | FS14 | FS15 | FS16 | | | | | |
| | 2380 | | | | | | | GS7 | GS8 | GS9 | GS10 | GS11 | GS12 | GS13 | GS14 | GS15 | GS16 | GS17 | | | | |
| | 2580 | | | | | | | | HS8 | HS9 | HS10 | HS11 | HS12 | HS13 | HS14 | HS15 | HS16 | HS17 | HS18 | | | |
| | 2780 | | | | | | | | | JS9 | JS10 | JS11 | JS12 | JS13 | JS14 | JS15 | JS16 | JS17 | JS18 | JS19 | | |
| | 2980 | | | | | | | | | | KS10 | KS11 | KS12 | KS13 | KS14 | KS15 | KS16 | KS17 | KS18 | KS19 | KS20 | |

A la hora de elegir su cámara, tenga en cuenta que la ubicación de la puerta estará siempre colocada en el largo.
At time of choosing your Cold Room, keep in mind that the location of the door will always be placed on the length part of the Cold Room.



S-line



| 80 | Largo - Length (L) | | | | | | | | | | | | | | | | | | | |
|-----------------------|--------------------|------|------|------|------|------|------|------|------|------|------|------|------|------|------|------|------|------|------|------|
| | 1140 | 1340 | 1540 | 1740 | 1940 | 2140 | 2340 | 2540 | 2740 | 2940 | 3140 | 3340 | 3540 | 3740 | 3940 | 4140 | 4340 | 4540 | 4740 | 4940 |
| Fondo - Depth mm 1340 | | BS2 | BS3 | BS4 | BS5 | BS6 | BS7 | BS8 | BS9 | BS10 | BS11 | BS12 | | | | | | | | |

| 80 | CON suelo - WITH floor panel | | | | | SIN suelo - WITHOUT floor panel | | | | |
|------|------------------------------|----------------|------|------|---------|---------------------------------|----------------|------|------|---------|
| | COD | m ² | L | H | € | COD | m ² | L | H | € |
| BS2 | BS2R-134134AC | 2,78 | 1340 | 2160 | 2.829 € | BS2R-134134AS | 2,78 | 1340 | 2080 | 2.629 € |
| | BS2R-134134BC | 3,06 | 1340 | 2360 | 2.978 € | BS2R-134134BS | 3,06 | 1340 | 2280 | 2.777 € |
| | BS2R-134134CC | 3,34 | 1340 | 2560 | 3.120 € | BS2R-134134CS | 3,34 | 1340 | 2480 | 2.919 € |
| BS3 | BS3R-134154AC | 3,26 | 1540 | 2160 | 3.025 € | BS3R-134154AS | 3,26 | 1540 | 2080 | 2.785 € |
| | BS3R-134154BC | 3,58 | 1540 | 2360 | 3.179 € | BS3R-134154BS | 3,58 | 1540 | 2280 | 2.940 € |
| | BS3R-134154CC | 3,91 | 1540 | 2560 | 3.335 € | BS3R-134154CS | 3,91 | 1540 | 2480 | 3.094 € |
| BS4 | BS4R-134174AC | 3,73 | 1740 | 2160 | 3.217 € | BS4R-134174AS | 3,73 | 1740 | 2080 | 2.940 € |
| | BS4R-134174BC | 4,1 | 1740 | 2360 | 3.379 € | BS4R-134174BS | 4,1 | 1740 | 2280 | 3.100 € |
| | BS4R-134174CC | 4,47 | 1740 | 2560 | 3.548 € | BS4R-134174CS | 4,47 | 1740 | 2480 | 3.269 € |
| BS5 | BS5R-134194AC | 4,2 | 1940 | 2160 | 3.404 € | BS5R-134194AS | 4,2 | 1940 | 2080 | 3.094 € |
| | BS5R-134194BC | 4,62 | 1940 | 2360 | 3.587 € | BS5R-134194BS | 4,62 | 1940 | 2280 | 3.269 € |
| | BS5R-134194CC | 5,04 | 1940 | 2560 | 3.761 € | BS5R-134194CS | 5,04 | 1940 | 2480 | 3.444 € |
| BS6 | BS6R-134214AC | 4,67 | 2140 | 2160 | 3.600 € | BS6R-134214AS | 4,67 | 2140 | 2080 | 3.244 € |
| | BS6R-134214BC | 5,14 | 2140 | 2360 | 3.787 € | BS6R-134214BS | 5,14 | 2140 | 2280 | 3.430 € |
| | BS6R-134214CC | 5,61 | 2140 | 2560 | 3.976 € | BS6R-134214CS | 5,61 | 2140 | 2480 | 3.618 € |
| BS7 | BS7R-134234AC | 5,14 | 2340 | 2160 | 3.793 € | BS7R-134234AS | 5,14 | 2340 | 2080 | 3.399 € |
| | BS7R-134234BC | 5,66 | 2340 | 2360 | 3.989 € | BS7R-134234BS | 5,66 | 2340 | 2280 | 3.600 € |
| | BS7R-134234CC | 6,17 | 2340 | 2560 | 4.190 € | BS7R-134234CS | 6,17 | 2340 | 2480 | 3.801 € |
| BS8 | BS8R-134254AC | 5,62 | 2540 | 2160 | 3.982 € | BS8R-134254AS | 5,62 | 2540 | 2080 | 3.554 € |
| | BS8R-134254BC | 6,18 | 2540 | 2360 | 4.195 € | BS8R-134254BS | 6,18 | 2540 | 2280 | 3.761 € |
| | BS8R-134254CC | 6,74 | 2540 | 2560 | 4.402 € | BS8R-134254CS | 6,74 | 2540 | 2480 | 3.976 € |
| BS9 | BS9R-134274AC | 6,09 | 2740 | 2160 | 4.176 € | BS9R-134274AS | 6,09 | 2740 | 2080 | 3.709 € |
| | BS9R-134274BC | 6,7 | 2740 | 2360 | 4.397 € | BS9R-134274BS | 6,7 | 2740 | 2280 | 3.930 € |
| | BS9R-134274CC | 7,31 | 2740 | 2560 | 4.614 € | BS9R-134274CS | 7,31 | 2740 | 2480 | 4.150 € |
| BS10 | BS10R-134294AC | 6,56 | 2940 | 2160 | 4.370 € | BS10R-134294AS | 6,56 | 2940 | 2080 | 3.858 € |
| | BS10R-134294BC | 7,22 | 2940 | 2360 | 4.596 € | BS10R-134294BS | 7,22 | 2940 | 2280 | 4.092 € |
| | BS10R-134294CC | 7,87 | 2940 | 2560 | 4.830 € | BS10R-134294CS | 7,87 | 2940 | 2480 | 4.326 € |
| BS11 | BS11R-134314AC | 7,03 | 3140 | 2160 | 4.558 € | BS11R-134314AS | 7,03 | 3140 | 2080 | 4.013 € |
| | BS11R-134314BC | 7,74 | 3140 | 2360 | 4.804 € | BS11R-134314BS | 7,74 | 3140 | 2280 | 4.253 € |
| | BS11R-134314CC | 8,44 | 3140 | 2560 | 5.042 € | BS11R-134314CS | 8,44 | 3140 | 2480 | 4.500 € |
| BS12 | BS12R-134334AC | 7,5 | 3340 | 2160 | 4.752 € | BS12R-134334AS | 7,5 | 3340 | 2080 | 4.169 € |
| | BS12R-134334BC | 8,26 | 3340 | 2360 | 5.003 € | BS12R-134334BS | 8,26 | 3340 | 2280 | 4.420 € |
| | BS12R-134334CC | 9,01 | 3340 | 2560 | 5.257 € | BS12R-134334CS | 9,01 | 3340 | 2480 | 4.673 € |

| 100 | Largo - Length (L) | | | | | | | | | | | | | | | | | | | |
|-----------------------|--------------------|------|------|------|------|------|------|------|------|------|------|------|------|------|------|------|------|------|------|------|
| | 1180 | 1380 | 1580 | 1780 | 1980 | 2180 | 2380 | 2580 | 2780 | 2980 | 3180 | 3380 | 3580 | 3780 | 3980 | 4180 | 4380 | 4580 | 4780 | 4980 |
| Fondo - Depth mm 1380 | | BS2 | BS3 | BS4 | BS5 | BS6 | BS7 | BS8 | BS9 | BS10 | BS11 | BS12 | | | | | | | | |

| 100 | CON suelo - WITH floor panel | | | | | SIN suelo - WITHOUT floor panel | | | | |
|------|------------------------------|----------------|------|------|---------|---------------------------------|----------------|------|------|---------|
| | COD | m ² | L | H | € | COD | m ² | L | H | € |
| BS2 | BS2C-138138AC | 2,78 | 1380 | 2200 | 3.107 € | BS2C-138138AS | 2,78 | 1380 | 2100 | 2.900 € |
| | BS2C-138138BC | 3,06 | 1380 | 2400 | 3.256 € | BS2C-138138BS | 3,06 | 1380 | 2300 | 3.050 € |
| | BS2C-138138CC | 3,34 | 1380 | 2600 | 3.411 € | BS2C-138138CS | 3,34 | 1380 | 2500 | 3.205 € |
| BS3 | BS3C-138158AC | 3,26 | 1580 | 2200 | 3.307 € | BS3C-138158AS | 3,26 | 1580 | 2100 | 3.061 € |
| | BS3C-138158BC | 3,58 | 1580 | 2400 | 3.477 € | BS3C-138158BS | 3,58 | 1580 | 2300 | 3.223 € |
| | BS3C-138158CC | 3,91 | 1580 | 2600 | 3.639 € | BS3C-138158CS | 3,91 | 1580 | 2500 | 3.392 € |
| BS4 | BS4C-138178AC | 3,73 | 1780 | 2200 | 3.516 € | BS4C-138178AS | 3,73 | 1780 | 2100 | 3.223 € |
| | BS4C-138178BC | 4,10 | 1780 | 2400 | 3.689 € | BS4C-138178BS | 4,1 | 1780 | 2300 | 3.399 € |
| | BS4C-138178CC | 4,47 | 1780 | 2600 | 3.865 € | BS4C-138178CS | 4,47 | 1780 | 2500 | 3.573 € |
| BS5 | BS5C-138198AC | 4,20 | 1980 | 2200 | 3.715 € | BS5C-138198AS | 4,2 | 1980 | 2100 | 3.386 € |
| | BS5C-138198BC | 4,62 | 1980 | 2400 | 3.905 € | BS5C-138198BS | 4,62 | 1980 | 2300 | 3.573 € |
| | BS5C-138198CC | 5,04 | 1980 | 2600 | 4.092 € | BS5C-138198CS | 5,04 | 1980 | 2500 | 3.761 € |
| BS6 | BS6C-138218AC | 4,67 | 2180 | 2200 | 3.915 € | BS6C-138218AS | 4,67 | 2180 | 2100 | 3.548 € |
| | BS6C-138218BC | 5,14 | 2180 | 2400 | 4.117 € | BS6C-138218BS | 5,14 | 2180 | 2300 | 3.748 € |
| | BS6C-138218CC | 5,61 | 2180 | 2600 | 4.318 € | BS6C-138218CS | 5,61 | 2180 | 2500 | 3.949 € |
| BS7 | BS7C-138238AC | 5,14 | 2380 | 2200 | 4.123 € | BS7C-138238AS | 5,14 | 2380 | 2100 | 3.715 € |
| | BS7C-138238BC | 5,66 | 2380 | 2400 | 4.331 € | BS7C-138238BS | 5,66 | 2380 | 2300 | 3.923 € |
| | BS7C-138238CC | 6,17 | 2380 | 2600 | 4.544 € | BS7C-138238CS | 6,17 | 2380 | 2500 | 4.137 € |
| BS8 | BS8C-138258AC | 5,62 | 2580 | 2200 | 4.326 € | BS8C-138258AS | 5,62 | 2580 | 2100 | 3.878 € |
| | BS8C-138258BC | 6,18 | 2580 | 2400 | 4.552 € | BS8C-138258BS | 6,18 | 2580 | 2300 | 4.097 € |
| | BS8C-138258CC | 6,74 | 2580 | 2600 | 4.770 € | BS8C-138258CS | 6,74 | 2580 | 2500 | 4.326 € |
| BS9 | BS9C-138278AC | 6,09 | 2780 | 2200 | 4.531 € | BS9C-138278AS | 6,09 | 2780 | 2100 | 4.039 € |
| | BS9C-138278BC | 6,70 | 2780 | 2400 | 4.765 € | BS9C-138278BS | 6,7 | 2780 | 2300 | 4.272 € |
| | BS9C-138278CC | 7,31 | 2780 | 2600 | 4.997 € | BS9C-138278CS | 7,31 | 2780 | 2500 | 4.512 € |
| BS10 | BS10C-138298AC | 6,56 | 2980 | 2200 | 4.732 € | BS10C-138298AS | 6,56 | 2980 | 2100 | 4.201 € |
| | BS10C-138298BC | 7,22 | 2980 | 2400 | 4.979 € | BS10C-138298BS | 7,22 | 2980 | 2300 | 4.448 € |
| | BS10C-138298CC | 7,87 | 2980 | 2600 | 5.224 € | BS10C-138298CS | 7,87 | 2980 | 2500 | 4.693 € |
| BS11 | BS11C-138318AC | 7,03 | 3180 | 2200 | 4.933 € | BS11C-138318AS | 7,03 | 3180 | 2100 | 4.370 € |
| | BS11C-138318BC | 7,74 | 3180 | 2400 | 5.192 € | BS11C-138318BS | 7,74 | 3180 | 2300 | 4.622 € |
| | BS11C-138318CC | 8,44 | 3180 | 2600 | 5.451 € | BS11C-138318CS | 8,44 | 3180 | 2500 | 4.881 € |
| BS12 | BS12C-138338AC | 7,50 | 3380 | 2200 | 5.141 € | BS12C-138338AS | 7,5 | 3380 | 2100 | 4.531 € |
| | BS12C-138338BC | 8,26 | 3380 | 2400 | 5.406 € | BS12C-138338BS | 8,26 | 3380 | 2300 | 4.804 € |
| | BS12C-138338CC | 9,01 | 3380 | 2600 | 5.677 € | BS12C-138338CS | 9,01 | 3380 | 2500 | 5.069 € |





| 80 | Largo - Length (L) | | | | | | | | | | | | | | | | | | | |
|------------------|--------------------|------|------|------|------|------|------|------|------|------|------|------|------|------|------|------|------|------|------|------|
| | 1140 | 1340 | 1540 | 1740 | 1940 | 2140 | 2340 | 2540 | 2740 | 2940 | 3140 | 3340 | 3540 | 3740 | 3940 | 4140 | 4340 | 4540 | 4740 | 4940 |
| Fondo - Depth mm | 1540 | | CS3 | CS4 | CS5 | CS6 | CS7 | CS8 | CS9 | CS10 | CS11 | CS12 | CS13 | | | | | | | |

| 80 | CON suelo - WITH floor panel | | | | | SIN suelo - WITHOUT floor panel | | | | |
|-------------|------------------------------|-------|------|------|----------------|---------------------------------|-------|------|------|----------------|
| | COD | m² | L | H | € | COD | m² | L | H | € |
| CS3 | CS3R-154154AC | 3,81 | 1540 | 2160 | 3.231 € | CS3R-154154AS | 3,81 | 1540 | 2080 | 2.946 € |
| | CS3R-154154BC | 4,19 | 1540 | 2360 | 3.392 € | CS3R-154154BS | 4,19 | 1540 | 2280 | 3.107 € |
| | CS3R-154154CC | 4,57 | 1540 | 2560 | 3.560 € | CS3R-154154CS | 4,57 | 1540 | 2480 | 3.275 € |
| CS4 | CS4R-154174AC | 4,36 | 1740 | 2160 | 3.430 € | CS4R-154174AS | 4,36 | 1740 | 2080 | 3.100 € |
| | CS4R-154174BC | 4,8 | 1740 | 2360 | 3.611 € | CS4R-154174BS | 4,8 | 1740 | 2280 | 3.283 € |
| | CS4R-154174CC | 5,23 | 1740 | 2560 | 3.787 € | CS4R-154174CS | 5,23 | 1740 | 2480 | 3.457 € |
| CS5 | CS5R-154194AC | 4,91 | 1940 | 2160 | 3.639 € | CS5R-154194AS | 4,91 | 1940 | 2080 | 3.262 € |
| | CS5R-154194BC | 5,4 | 1940 | 2360 | 3.827 € | CS5R-154194BS | 5,4 | 1940 | 2280 | 3.449 € |
| | CS5R-154194CC | 5,9 | 1940 | 2560 | 4.013 € | CS5R-154194CS | 5,9 | 1940 | 2480 | 3.639 € |
| CS6 | CS6R-154214AC | 5,46 | 2140 | 2160 | 3.845 € | CS6R-154214AS | 5,46 | 2140 | 2080 | 3.424 € |
| | CS6R-154214BC | 6,01 | 2140 | 2360 | 4.039 € | CS6R-154214BS | 6,01 | 2140 | 2280 | 3.618 € |
| | CS6R-154214CC | 6,56 | 2140 | 2560 | 4.241 € | CS6R-154214CS | 6,56 | 2140 | 2480 | 3.819 € |
| CS7 | CS7R-154234AC | 6,02 | 2340 | 2160 | 4.046 € | CS7R-154234AS | 6,02 | 2340 | 2080 | 3.579 € |
| | CS7R-154234BC | 6,62 | 2340 | 2360 | 4.253 € | CS7R-154234BS | 6,62 | 2340 | 2280 | 3.793 € |
| | CS7R-154234CC | 7,22 | 2340 | 2560 | 4.466 € | CS7R-154234CS | 7,22 | 2340 | 2480 | 3.999 € |
| CS8 | CS8R-154254AC | 6,57 | 2540 | 2160 | 4.247 € | CS8R-154254AS | 6,57 | 2540 | 2080 | 3.742 € |
| | CS8R-154254BC | 7,23 | 2540 | 2360 | 4.466 € | CS8R-154254BS | 7,23 | 2540 | 2280 | 3.961 € |
| | CS8R-154254CC | 7,88 | 2540 | 2560 | 4.693 € | CS8R-154254CS | 7,88 | 2540 | 2480 | 4.181 € |
| CS9 | CS9R-154274AC | 7,12 | 2740 | 2160 | 4.454 € | CS9R-154274AS | 7,12 | 2740 | 2080 | 3.897 € |
| | CS9R-154274BC | 7,83 | 2740 | 2360 | 4.687 € | CS9R-154274BS | 7,83 | 2740 | 2280 | 4.131 € |
| | CS9R-154274CC | 8,54 | 2740 | 2560 | 4.919 € | CS9R-154274CS | 8,54 | 2740 | 2480 | 4.363 € |
| CS10 | CS10R-154294AC | 7,67 | 2940 | 2160 | 4.660 € | CS10R-154294AS | 7,67 | 2940 | 2080 | 4.060 € |
| | CS10R-154294BC | 8,44 | 2940 | 2360 | 4.901 € | CS10R-154294BS | 8,44 | 2940 | 2280 | 4.299 € |
| | CS10R-154294CC | 9,21 | 2940 | 2560 | 5.146 € | CS10R-154294CS | 9,21 | 2940 | 2480 | 4.544 € |
| CS11 | CS11R-154314AC | 8,22 | 3140 | 2160 | 4.861 € | CS11R-154314AS | 8,22 | 3140 | 2080 | 4.215 € |
| | CS11R-154314BC | 9,05 | 3140 | 2360 | 5.114 € | CS11R-154314BS | 9,05 | 3140 | 2280 | 4.466 € |
| | CS11R-154314CC | 9,87 | 3140 | 2560 | 5.372 € | CS11R-154314CS | 9,87 | 3140 | 2480 | 4.725 € |
| CS12 | CS12R-154334AC | 8,78 | 3340 | 2160 | 5.069 € | CS12R-154334AS | 8,78 | 3340 | 2080 | 4.377 € |
| | CS12R-154334BC | 9,65 | 3340 | 2360 | 5.327 € | CS12R-154334BS | 9,65 | 3340 | 2280 | 4.642 € |
| | CS12R-154334CC | 10,53 | 3340 | 2560 | 5.594 € | CS12R-154334CS | 10,53 | 3340 | 2480 | 4.907 € |
| CS13 | CS13R-154354AC | 9,33 | 3540 | 2160 | 5.269 € | CS13R-154354AS | 9,33 | 3540 | 2080 | 4.539 € |
| | CS13R-154354BC | 10,26 | 3540 | 2360 | 5.548 € | CS13R-154354BS | 10,26 | 3540 | 2280 | 4.809 € |
| | CS13R-154354CC | 11,19 | 3540 | 2560 | 5.818 € | CS13R-154354CS | 11,19 | 3540 | 2480 | 5.088 € |

| 100 | Largo - Length (L) | | | | | | | | | | | | | | | | | | | |
|------------------|--------------------|------|------|------|------|------|------|------|------|------|------|------|------|------|------|------|------|------|------|------|
| | 1180 | 1380 | 1580 | 1780 | 1980 | 2180 | 2380 | 2580 | 2780 | 2980 | 3180 | 3380 | 3580 | 3780 | 3980 | 4180 | 4380 | 4580 | 4780 | 4980 |
| Fondo - Depth mm | 1580 | | CS3 | CS4 | CS5 | CS6 | CS7 | CS8 | CS9 | CS10 | CS11 | CS12 | CS13 | | | | | | | |

| 100 | CON suelo - WITH floor panel | | | | | SIN suelo - WITHOUT floor panel | | | | |
|-------------|------------------------------|-------|------|------|----------------|---------------------------------|-------|------|------|----------------|
| | COD | m² | L | H | € | COD | m² | L | H | € |
| CS3 | CS3C-158158AC | 3,81 | 1580 | 2200 | 3.528 € | CS3C-158158AS | 3,81 | 1580 | 2100 | 3.231 € |
| | CS3C-158158BC | 4,19 | 1580 | 2400 | 3.703 € | CS3C-158158BS | 4,19 | 1580 | 2300 | 3.404 € |
| | CS3C-158158CC | 4,57 | 1580 | 2600 | 3.878 € | CS3C-158158CS | 4,57 | 1580 | 2500 | 3.587 € |
| CS4 | CS4C-158178AC | 4,36 | 1780 | 2200 | 3.742 € | CS4C-158178AS | 4,36 | 1780 | 2100 | 3.399 € |
| | CS4C-158178BC | 4,80 | 1780 | 2400 | 3.930 € | CS4C-158178BS | 4,80 | 1780 | 2300 | 3.587 € |
| | CS4C-158178CC | 5,23 | 1780 | 2600 | 4.117 € | CS4C-158178CS | 5,23 | 1780 | 2500 | 3.774 € |
| CS5 | CS5C-158198AC | 4,91 | 1980 | 2200 | 3.961 € | CS5C-158198AS | 4,91 | 1980 | 2100 | 3.567 € |
| | CS5C-158198BC | 5,40 | 1980 | 2400 | 4.156 € | CS5C-158198BS | 5,40 | 1980 | 2300 | 3.767 € |
| | CS5C-158198CC | 5,90 | 1980 | 2600 | 4.356 € | CS5C-158198CS | 5,90 | 1980 | 2500 | 3.967 € |
| CS6 | CS6C-158218AC | 5,46 | 2180 | 2200 | 4.176 € | CS6C-158218AS | 5,46 | 2180 | 2100 | 3.735 € |
| | CS6C-158218BC | 6,01 | 2180 | 2400 | 4.388 € | CS6C-158218BS | 6,01 | 2180 | 2300 | 3.949 € |
| | CS6C-158218CC | 6,56 | 2180 | 2600 | 4.596 € | CS6C-158218CS | 6,56 | 2180 | 2500 | 4.156 € |
| CS7 | CS7C-158238AC | 6,02 | 2380 | 2200 | 4.388 € | CS7C-158238AS | 6,02 | 2380 | 2100 | 3.905 € |
| | CS7C-158238BC | 6,62 | 2380 | 2400 | 4.614 € | CS7C-158238BS | 6,62 | 2380 | 2300 | 4.131 € |
| | CS7C-158238CC | 7,22 | 2380 | 2600 | 4.836 € | CS7C-158238CS | 7,22 | 2380 | 2500 | 4.349 € |
| CS8 | CS8C-158258AC | 6,57 | 2580 | 2200 | 4.609 € | CS8C-158258AS | 6,57 | 2580 | 2100 | 4.078 € |
| | CS8C-158258BC | 7,23 | 2580 | 2400 | 4.843 € | CS8C-158258BS | 7,23 | 2580 | 2300 | 4.309 € |
| | CS8C-158258CC | 7,88 | 2580 | 2600 | 5.075 € | CS8C-158258CS | 7,88 | 2580 | 2500 | 4.544 € |
| CS9 | CS9C-158278AC | 7,12 | 2780 | 2200 | 4.822 € | CS9C-158278AS | 7,12 | 2780 | 2100 | 4.247 € |
| | CS9C-158278BC | 7,83 | 2780 | 2400 | 5.069 € | CS9C-158278BS | 7,83 | 2780 | 2300 | 4.493 € |
| | CS9C-158278CC | 8,54 | 2780 | 2600 | 5.315 € | CS9C-158278CS | 8,54 | 2780 | 2500 | 4.738 € |
| CS10 | CS10C-158298AC | 7,67 | 2980 | 2200 | 5.036 € | CS10C-158298AS | 7,67 | 2980 | 2100 | 4.415 € |
| | CS10C-158298BC | 8,44 | 2980 | 2400 | 5.296 € | CS10C-158298BS | 8,44 | 2980 | 2300 | 4.668 € |
| | CS10C-158298CC | 9,21 | 2980 | 2600 | 5.554 € | CS10C-158298CS | 9,21 | 2980 | 2500 | 4.926 € |
| CS11 | CS11C-158318AC | 8,22 | 3180 | 2200 | 5.257 € | CS11C-158318AS | 8,22 | 3180 | 2100 | 4.584 € |
| | CS11C-158318BC | 9,05 | 3180 | 2400 | 5.522 € | CS11C-158318BS | 9,05 | 3180 | 2300 | 4.849 € |
| | CS11C-158318CC | 9,87 | 3180 | 2600 | 5.794 € | CS11C-158318CS | 9,87 | 3180 | 2500 | 5.119 € |
| CS12 | CS12C-158338AC | 8,78 | 3380 | 2200 | 5.469 € | CS12C-158338AS | 8,78 | 3380 | 2100 | 4.752 € |
| | CS12C-158338BC | 9,65 | 3380 | 2400 | 5.755 € | CS12C-158338BS | 9,65 | 3380 | 2300 | 5.031 € |
| | CS12C-158338CC | 10,53 | 3380 | 2600 | 6.156 € | CS12C-158338CS | 10,53 | 3380 | 2500 | 5.315 € |
| CS13 | CS13C-158358AC | 9,33 | 3580 | 2200 | 5.690 € | CS13C-158358AS | 9,33 | 3580 | 2100 | 4.919 € |
| | CS13C-158358BC | 10,26 | 3580 | 2400 | 6.104 € | CS13C-158358BS | 10,26 | 3580 | 2300 | 5.212 € |
| | CS13C-158358CC | 11,19 | 3580 | 2600 | 6.396 € | CS13C-158358CS | 11,19 | 3580 | 2500 | 5.502 € |

S-line



| 80 | Largo - Length (L) | | | | | | | | | | | | | | | | | | | | |
|-----------------------|--------------------|------|------|------|------|------|------|------|------|------|------|------|------|------|------|------|------|------|------|------|--|
| | 1140 | 1340 | 1540 | 1740 | 1940 | 2140 | 2340 | 2540 | 2740 | 2940 | 3140 | 3340 | 3540 | 3740 | 3940 | 4140 | 4340 | 4540 | 4740 | 4940 | |
| Fondo - Depth mm 1740 | | | | DS4 | DS5 | DS6 | DS7 | DS8 | DS9 | DS10 | DS11 | DS12 | DS13 | DS14 | | | | | | | |

| 80 | CON suelo - WITH floor panel | | | | | SIN suelo - WITHOUT floor panel | | | | |
|------|------------------------------|-------|------|------|---------|---------------------------------|-------|------|------|---------|
| | COD | m² | L | H | € | COD | m² | L | H | € |
| DS4 | DS4R-174174AC | 4,99 | 1740 | 2160 | 3.651 € | DS4R-174174AS | 4,99 | 1740 | 2080 | 3.269 € |
| | DS4R-174174BC | 5,49 | 1740 | 2360 | 3.838 € | DS4R-174174BS | 5,49 | 1740 | 2280 | 3.457 € |
| | DS4R-174174CC | 5,99 | 1740 | 2560 | 4.027 € | DS4R-174174CS | 5,99 | 1740 | 2480 | 3.645 € |
| DS5 | DS5R-174194AC | 5,62 | 1940 | 2160 | 3.865 € | DS5R-174194AS | 5,62 | 1940 | 2080 | 3.430 € |
| | DS5R-174194BC | 6,19 | 1940 | 2360 | 4.065 € | DS5R-174194BS | 6,19 | 1940 | 2280 | 3.632 € |
| | DS5R-174194CC | 6,75 | 1940 | 2560 | 4.264 € | DS5R-174194CS | 6,75 | 1940 | 2480 | 3.832 € |
| DS6 | DS6R-174214AC | 6,26 | 2140 | 2160 | 4.084 € | DS6R-174214AS | 6,26 | 2140 | 2080 | 3.600 € |
| | DS6R-174214BC | 6,88 | 2140 | 2360 | 4.293 € | DS6R-174214BS | 6,88 | 2140 | 2280 | 3.807 € |
| | DS6R-174214CC | 7,51 | 2140 | 2560 | 4.505 € | DS6R-174214CS | 7,51 | 2140 | 2480 | 4.013 € |
| DS7 | DS7R-174234AC | 6,89 | 2340 | 2160 | 4.299 € | DS7R-174234AS | 6,89 | 2340 | 2080 | 3.761 € |
| | DS7R-174234BC | 7,58 | 2340 | 2360 | 4.518 € | DS7R-174234BS | 7,58 | 2340 | 2280 | 3.982 € |
| | DS7R-174234CC | 8,27 | 2340 | 2560 | 4.738 € | DS7R-174234CS | 8,27 | 2340 | 2480 | 4.201 € |
| DS8 | DS8R-174254AC | 7,52 | 2540 | 2160 | 4.518 € | DS8R-174254AS | 7,52 | 2540 | 2080 | 3.923 € |
| | DS8R-174254BC | 8,27 | 2540 | 2360 | 4.746 € | DS8R-174254BS | 8,27 | 2540 | 2280 | 4.156 € |
| | DS8R-174254CC | 9,02 | 2540 | 2560 | 4.854 € | DS8R-174254CS | 9,02 | 2540 | 2480 | 4.388 € |
| DS9 | DS9R-174274AC | 8,15 | 2740 | 2160 | 4.732 € | DS9R-174274AS | 8,15 | 2740 | 2080 | 4.092 € |
| | DS9R-174274BC | 8,97 | 2740 | 2360 | 4.972 € | DS9R-174274BS | 8,97 | 2740 | 2280 | 4.331 € |
| | DS9R-174274CC | 9,78 | 2740 | 2560 | 5.217 € | DS9R-174274CS | 9,78 | 2740 | 2480 | 4.579 € |
| DS10 | DS10R-174294AC | 8,78 | 2940 | 2160 | 4.947 € | DS10R-174294AS | 8,78 | 2940 | 2080 | 4.253 € |
| | DS10R-174294BC | 9,66 | 2940 | 2360 | 5.204 € | DS10R-174294BS | 9,66 | 2940 | 2280 | 4.512 € |
| | DS10R-174294CC | 10,54 | 2940 | 2560 | 5.457 € | DS10R-174294CS | 10,54 | 2940 | 2480 | 4.765 € |
| DS11 | DS11R-174314AC | 9,42 | 3140 | 2160 | 5.164 € | DS11R-174314AS | 9,42 | 3140 | 2080 | 4.415 € |
| | DS11R-174314BC | 10,36 | 3140 | 2360 | 5.430 € | DS11R-174314BS | 10,36 | 3140 | 2280 | 4.687 € |
| | DS11R-174314CC | 11,3 | 3140 | 2560 | 5.696 € | DS11R-174314CS | 11,3 | 3140 | 2480 | 4.952 € |
| DS12 | DS12R-174334AC | 10,05 | 3340 | 2160 | 5.379 € | DS12R-174334AS | 10,05 | 3340 | 2080 | 4.584 € |
| | DS12R-174334BC | 11,05 | 3340 | 2360 | 5.657 € | DS12R-174334BS | 11,05 | 3340 | 2280 | 4.861 € |
| | DS12R-174334CC | 12,06 | 3340 | 2560 | 5.936 € | DS12R-174334CS | 12,06 | 3340 | 2480 | 5.134 € |
| DS13 | DS13R-174354AC | 10,68 | 3540 | 2160 | 5.600 € | DS13R-174354AS | 10,68 | 3540 | 2080 | 4.752 € |
| | DS13R-174354BC | 11,75 | 3540 | 2360 | 5.886 € | DS13R-174354BS | 11,75 | 3540 | 2280 | 5.036 € |
| | DS13R-174354CC | 12,82 | 3540 | 2560 | 6.176 € | DS13R-174354CS | 12,82 | 3540 | 2480 | 5.322 € |
| DS14 | DS14R-174374AC | 11,31 | 3740 | 2160 | 5.813 € | DS14R-174374AS | 11,31 | 3740 | 2080 | 4.912 € |
| | DS14R-174374BC | 12,44 | 3740 | 2360 | 6.112 € | DS14R-174374BS | 12,44 | 3740 | 2280 | 5.212 € |
| | DS14R-174374CC | 13,58 | 3740 | 2560 | 6.396 € | DS14R-174374CS | 13,58 | 3740 | 2480 | 5.508 € |

| 100 | Largo - Length (L) | | | | | | | | | | | | | | | | | | | | |
|-----------------------|--------------------|------|------|------|------|------|------|------|------|------|------|------|------|------|------|------|------|------|------|------|--|
| | 1180 | 1380 | 1580 | 1780 | 1980 | 2180 | 2380 | 2580 | 2780 | 2980 | 3180 | 3380 | 3580 | 3780 | 3980 | 4180 | 4380 | 4580 | 4780 | 4980 | |
| Fondo - Depth mm 1780 | | | | DS4 | DS5 | DS6 | DS7 | DS8 | DS9 | DS10 | DS11 | DS12 | DS13 | DS14 | | | | | | | |

| 100 | CON suelo - WITH floor panel | | | | | SIN suelo - WITHOUT floor panel | | | | |
|------|------------------------------|-------|------|------|---------|---------------------------------|-------|------|------|---------|
| | COD | m² | L | H | € | COD | m² | L | H | € |
| DS4 | DS4C-178178AC | 4,99 | 1780 | 2200 | 3.976 € | DS4C-178178AS | 4,99 | 1780 | 2100 | 3.573 € |
| | DS4C-178178BC | 5,49 | 1780 | 2400 | 4.169 € | DS4C-178178BS | 5,49 | 1780 | 2300 | 3.774 € |
| | DS4C-178178CC | 5,99 | 1780 | 2600 | 4.370 € | DS4C-178178CS | 5,99 | 1780 | 2500 | 3.976 € |
| DS5 | DS5C-178198AC | 5,62 | 1980 | 2200 | 4.201 € | DS5C-178198AS | 5,62 | 1980 | 2100 | 3.748 € |
| | DS5C-178198BC | 6,19 | 1980 | 2400 | 4.409 € | DS5C-178198BS | 6,19 | 1980 | 2300 | 3.961 € |
| | DS5C-178198CC | 6,75 | 1980 | 2600 | 4.622 € | DS5C-178198CS | 6,75 | 1980 | 2500 | 4.169 € |
| DS6 | DS6C-178218AC | 6,26 | 2180 | 2200 | 4.428 € | DS6C-178218AS | 6,26 | 2180 | 2100 | 3.923 € |
| | DS6C-178218BC | 6,88 | 2180 | 2400 | 4.653 € | DS6C-178218BS | 6,88 | 2180 | 2300 | 4.143 € |
| | DS6C-178218CC | 7,51 | 2180 | 2600 | 4.874 € | DS6C-178218CS | 7,51 | 2180 | 2500 | 4.370 € |
| DS7 | DS7C-178238AC | 6,89 | 2380 | 2200 | 4.660 € | DS7C-178238AS | 6,89 | 2380 | 2100 | 4.097 € |
| | DS7C-178238BC | 7,58 | 2380 | 2400 | 4.894 € | DS7C-178238BS | 7,58 | 2380 | 2300 | 4.331 € |
| | DS7C-178238CC | 8,27 | 2380 | 2600 | 5.126 € | DS7C-178238CS | 8,27 | 2380 | 2500 | 4.564 € |
| DS8 | DS8C-178258AC | 7,52 | 2580 | 2200 | 4.888 € | DS8C-178258AS | 7,52 | 2580 | 2100 | 4.272 € |
| | DS8C-178258BC | 8,27 | 2580 | 2400 | 5.134 € | DS8C-178258BS | 8,27 | 2580 | 2300 | 4.518 € |
| | DS8C-178258CC | 9,02 | 2580 | 2600 | 5.379 € | DS8C-178258CS | 9,02 | 2580 | 2500 | 4.765 € |
| DS9 | DS9C-178278AC | 8,15 | 2780 | 2200 | 5.114 € | DS9C-178278AS | 8,15 | 2780 | 2100 | 4.448 € |
| | DS9C-178278BC | 8,97 | 2780 | 2400 | 5.372 € | DS9C-178278BS | 8,97 | 2780 | 2300 | 4.708 € |
| | DS9C-178278CC | 9,78 | 2780 | 2600 | 5.633 € | DS9C-178278CS | 9,78 | 2780 | 2500 | 4.965 € |
| DS10 | DS10C-178298AC | 8,78 | 2980 | 2200 | 5.346 € | DS10C-178298AS | 8,78 | 2980 | 2100 | 4.622 € |
| | DS10C-178298BC | 9,66 | 2980 | 2400 | 5.612 € | DS10C-178298BS | 9,66 | 2980 | 2300 | 4.894 € |
| | DS10C-178298CC | 10,54 | 2980 | 2600 | 6.008 € | DS10C-178298CS | 10,54 | 2980 | 2500 | 5.159 € |
| DS11 | DS11C-178318AC | 9,42 | 3180 | 2200 | 5.573 € | DS11C-178318AS | 9,42 | 3180 | 2100 | 4.797 € |
| | DS11C-178318BC | 10,36 | 3180 | 2400 | 5.858 € | DS11C-178318BS | 10,36 | 3180 | 2300 | 5.075 € |
| | DS11C-178318CC | 11,30 | 3180 | 2600 | 6.260 € | DS11C-178318CS | 11,3 | 3180 | 2500 | 5.361 € |
| DS12 | DS12C-178338AC | 10,05 | 3380 | 2200 | 5.807 € | DS12C-178338AS | 10,05 | 3380 | 2100 | 4.972 € |
| | DS12C-178338BC | 11,05 | 3380 | 2400 | 6.222 € | DS12C-178338BS | 11,05 | 3380 | 2300 | 5.262 € |
| | DS12C-178338CC | 12,06 | 3380 | 2600 | 6.511 € | DS12C-178338CS | 12,06 | 3380 | 2500 | 5.554 € |
| DS13 | DS13C-178358AC | 10,68 | 3580 | 2200 | 6.156 € | DS13C-178358AS | 10,68 | 3580 | 2100 | 5.146 € |
| | DS13C-178358BC | 11,75 | 3580 | 2400 | 6.461 € | DS13C-178358BS | 11,75 | 3580 | 2300 | 5.451 € |
| | DS13C-178358CC | 12,82 | 3580 | 2600 | 6.765 € | DS13C-178358CS | 12,82 | 3580 | 2500 | 5.755 € |
| DS14 | DS14C-178378AC | 11,31 | 3780 | 2200 | 6.382 € | DS14C-178378AS | 11,31 | 3780 | 2100 | 5.322 € |
| | DS14C-178378BC | 12,44 | 3780 | 2400 | 6.700 € | DS14C-178378BS | 12,44 | 3780 | 2300 | 5.638 € |
| | DS14C-178378CC | 13,58 | 3780 | 2600 | 6.875 € | DS14C-178378CS | 13,58 | 3780 | 2500 | 6.077 € |



| 80 | Largo - Length (L) | | | | | | | | | | | | | | | | | | | | |
|-----------------------|--------------------|------|------|------|------|------|------|------|------|------|------|------|------|------|------|------|------|------|------|------|--|
| | 1140 | 1340 | 1540 | 1740 | 1940 | 2140 | 2340 | 2540 | 2740 | 2940 | 3140 | 3340 | 3540 | 3740 | 3940 | 4140 | 4340 | 4540 | 4740 | 4940 | |
| Fondo - Depth mm 1940 | | | | | ES5 | ES6 | ES7 | ES8 | ES9 | ES10 | ES11 | ES12 | ES13 | ES14 | ES15 | | | | | | |

| 100 | Largo - Length (L) | | | | | | | | | | | | | | | | | | | | |
|-----------------------|--------------------|------|------|------|------|------|------|------|------|------|------|------|------|------|------|------|------|------|------|------|--|
| | 1180 | 1380 | 1580 | 1780 | 1980 | 2180 | 2380 | 2580 | 2780 | 2980 | 3180 | 3380 | 3580 | 3780 | 3980 | 4180 | 4380 | 4580 | 4780 | 4980 | |
| Fondo - Depth mm 1980 | | | | | ES5 | ES6 | ES7 | ES8 | ES9 | ES10 | ES11 | ES12 | ES13 | ES14 | ES15 | | | | | | |

| 80 | CON suelo - WITH floor panel | | | | | SIN suelo - WITHOUT floor panel | | | | |
|-------------|------------------------------|-------|------|------|----------------|---------------------------------|-------|------|------|----------------|
| | COD | m² | L | H | € | COD | m² | L | H | € |
| ES5 | ES5R-194194AC | 6,34 | 1940 | 2160 | 4.097 € | ES5R-194194AS | 6,34 | 1940 | 2080 | 3.605 € |
| | ES5R-194194BC | 6,97 | 1940 | 2360 | 4.304 € | ES5R-194194BS | 6,97 | 1940 | 2280 | 3.812 € |
| | ES5R-194194CC | 7,6 | 1940 | 2560 | 4.512 € | ES5R-194194CS | 7,6 | 1940 | 2480 | 4.020 € |
| ES6 | ES6R-194214AC | 7,05 | 2140 | 2160 | 4.326 € | ES6R-194214AS | 7,05 | 2140 | 2080 | 3.774 € |
| | ES6R-194214BC | 7,75 | 2140 | 2360 | 4.544 € | ES6R-194214BS | 7,75 | 2140 | 2280 | 3.994 € |
| | ES6R-194214CC | 8,46 | 2140 | 2560 | 4.765 € | ES6R-194214CS | 8,46 | 2140 | 2480 | 4.215 € |
| ES7 | ES7R-194234AC | 7,76 | 2340 | 2160 | 4.552 € | ES7R-194234AS | 7,76 | 2340 | 2080 | 3.942 € |
| | ES7R-194234BC | 8,54 | 2340 | 2360 | 4.784 € | ES7R-194234BS | 8,54 | 2340 | 2280 | 4.176 € |
| | ES7R-194234CC | 9,31 | 2340 | 2560 | 5.017 € | ES7R-194234CS | 9,31 | 2340 | 2480 | 4.409 € |
| ES8 | ES8R-194254AC | 8,47 | 2540 | 2160 | 4.784 € | ES8R-194254AS | 8,47 | 2540 | 2080 | 4.111 € |
| | ES8R-194254BC | 9,32 | 2540 | 2360 | 5.023 € | ES8R-194254BS | 9,32 | 2540 | 2280 | 4.356 € |
| | ES8R-194254CC | 10,17 | 2540 | 2560 | 5.269 € | ES8R-194254CS | 10,17 | 2540 | 2480 | 4.596 € |
| ES9 | ES9R-194274AC | 9,18 | 2740 | 2160 | 5.010 € | ES9R-194274AS | 9,18 | 2740 | 2080 | 4.280 € |
| | ES9R-194274BC | 10,1 | 2740 | 2360 | 5.262 € | ES9R-194274BS | 10,1 | 2740 | 2280 | 4.539 € |
| | ES9R-194274CC | 11,02 | 2740 | 2560 | 5.515 € | ES9R-194274CS | 11,02 | 2740 | 2480 | 4.791 € |
| ES10 | ES10R-194294AC | 9,9 | 2940 | 2160 | 5.238 € | ES10R-194294AS | 9,9 | 2940 | 2080 | 4.454 € |
| | ES10R-194294BC | 10,89 | 2940 | 2360 | 5.502 € | ES10R-194294BS | 10,89 | 2940 | 2280 | 4.719 € |
| | ES10R-194294CC | 11,88 | 2940 | 2560 | 5.767 € | ES10R-194294CS | 11,88 | 2940 | 2480 | 4.985 € |
| ES11 | ES11R-194314AC | 10,61 | 3140 | 2160 | 5.469 € | ES11R-194314AS | 10,61 | 3140 | 2080 | 4.622 € |
| | ES11R-194314BC | 11,67 | 3140 | 2360 | 5.743 € | ES11R-194314BS | 11,67 | 3140 | 2280 | 4.901 € |
| | ES11R-194314CC | 12,73 | 3140 | 2560 | 6.020 € | ES11R-194314CS | 12,73 | 3140 | 2480 | 5.172 € |
| ES12 | ES12R-194334AC | 11,32 | 3340 | 2160 | 5.696 € | ES12R-194334AS | 11,32 | 3340 | 2080 | 4.791 € |
| | ES12R-194334BC | 12,45 | 3340 | 2360 | 5.982 € | ES12R-194334BS | 12,45 | 3340 | 2280 | 5.081 € |
| | ES12R-194334CC | 13,58 | 3340 | 2560 | 6.272 € | ES12R-194334CS | 13,58 | 3340 | 2480 | 5.367 € |
| ES13 | ES13R-194354AC | 12,03 | 3540 | 2160 | 5.930 € | ES13R-194354AS | 12,03 | 3540 | 2080 | 4.965 € |
| | ES13R-194354BC | 13,24 | 3540 | 2360 | 6.227 € | ES13R-194354BS | 13,24 | 3540 | 2280 | 5.262 € |
| | ES13R-194354CC | 14,44 | 3540 | 2560 | 6.506 € | ES13R-194354CS | 14,44 | 3540 | 2480 | 5.561 € |
| ES14 | ES14R-194374AC | 12,74 | 3740 | 2160 | 6.156 € | ES14R-194374AS | 12,74 | 3740 | 2080 | 5.134 € |
| | ES14R-194374BC | 14,02 | 3740 | 2360 | 6.454 € | ES14R-194374BS | 14,02 | 3740 | 2280 | 5.445 € |
| | ES14R-194374CC | 15,29 | 3740 | 2560 | 6.752 € | ES14R-194374CS | 15,29 | 3740 | 2480 | 5.750 € |
| ES15 | ES15R-194394AC | 13,46 | 3940 | 2160 | 6.382 € | ES15R-194394AS | 13,46 | 3940 | 2080 | 5.301 € |
| | ES15R-194394BC | 14,8 | 3940 | 2360 | 6.687 € | ES15R-194394BS | 14,8 | 3940 | 2280 | 5.619 € |
| | ES15R-194394CC | 16,15 | 3940 | 2560 | 6.999 € | ES15R-194394CS | 16,15 | 3940 | 2480 | 5.943 € |

| 100 | CON suelo - WITH floor panel | | | | | SIN suelo - WITHOUT floor panel | | | | |
|-------------|------------------------------|-------|------|------|----------------|---------------------------------|-------|------|------|----------------|
| | COD | m² | L | H | € | COD | m² | L | H | € |
| ES5 | ES5C-198198AC | 6,34 | 1980 | 2200 | 4.441 € | ES5C-198198AS | 6,34 | 1980 | 2100 | 3.930 € |
| | ES5C-198198BC | 6,97 | 1980 | 2400 | 4.668 € | ES5C-198198BS | 6,97 | 1980 | 2300 | 4.150 € |
| | ES5C-198198CC | 7,60 | 1980 | 2600 | 4.888 € | ES5C-198198CS | 7,6 | 1980 | 2500 | 4.377 € |
| ES6 | ES6C-198218AC | 7,05 | 2180 | 2200 | 4.687 € | ES6C-198218AS | 7,05 | 2180 | 2100 | 4.111 € |
| | ES6C-198218BC | 7,75 | 2180 | 2400 | 4.919 € | ES6C-198218BS | 7,75 | 2180 | 2300 | 4.344 € |
| | ES6C-198218CC | 8,46 | 2180 | 2600 | 5.154 € | ES6C-198218CS | 8,46 | 2180 | 2500 | 4.579 € |
| ES7 | ES7C-198238AC | 7,76 | 2380 | 2200 | 4.926 € | ES7C-198238AS | 7,76 | 2380 | 2100 | 4.293 € |
| | ES7C-198238BC | 8,54 | 2380 | 2400 | 5.172 € | ES7C-198238BS | 8,54 | 2380 | 2300 | 4.539 € |
| | ES7C-198238CC | 9,31 | 2380 | 2600 | 5.418 € | ES7C-198238CS | 9,31 | 2380 | 2500 | 4.784 € |
| ES8 | ES8C-198258AC | 8,47 | 2580 | 2200 | 5.172 € | ES8C-198258AS | 8,47 | 2580 | 2100 | 4.471 € |
| | ES8C-198258BC | 9,32 | 2580 | 2400 | 5.424 € | ES8C-198258BS | 9,32 | 2580 | 2300 | 4.725 € |
| | ES8C-198258CC | 10,17 | 2580 | 2600 | 5.684 € | ES8C-198258CS | 10,17 | 2580 | 2500 | 4.985 € |
| ES9 | ES9C-198278AC | 9,18 | 2780 | 2200 | 5.412 € | ES9C-198278AS | 9,18 | 2780 | 2100 | 4.653 € |
| | ES9C-198278BC | 10,10 | 2780 | 2400 | 5.684 € | ES9C-198278BS | 10,1 | 2780 | 2300 | 4.919 € |
| | ES9C-198278CC | 11,02 | 2780 | 2600 | 6.072 € | ES9C-198278CS | 11,02 | 2780 | 2500 | 5.192 € |
| ES10 | ES10C-198298AC | 9,90 | 2980 | 2200 | 5.651 € | ES10C-198298AS | 9,9 | 2980 | 2100 | 4.830 € |
| | ES10C-198298BC | 10,89 | 2980 | 2400 | 6.060 € | ES10C-198298BS | 10,89 | 2980 | 2300 | 5.114 € |
| | ES10C-198298CC | 11,88 | 2980 | 2600 | 6.338 € | ES10C-198298CS | 11,88 | 2980 | 2500 | 5.392 € |
| ES11 | ES11C-198318AC | 10,61 | 3180 | 2200 | 6.020 € | ES11C-198318AS | 10,61 | 3180 | 2100 | 5.010 € |
| | ES11C-198318BC | 11,67 | 3180 | 2400 | 6.311 € | ES11C-198318BS | 11,67 | 3180 | 2300 | 5.308 € |
| | ES11C-198318CC | 12,73 | 3180 | 2600 | 6.603 € | ES11C-198318CS | 12,73 | 3180 | 2500 | 5.600 € |
| ES12 | ES12C-198338AC | 11,32 | 3380 | 2200 | 6.260 € | ES12C-198338AS | 11,32 | 3380 | 2100 | 5.192 € |
| | ES12C-198338BC | 12,45 | 3380 | 2400 | 6.565 € | ES12C-198338BS | 12,45 | 3380 | 2300 | 5.496 € |
| | ES12C-198338CC | 13,58 | 3380 | 2600 | 6.870 € | ES12C-198338CS | 13,58 | 3380 | 2500 | 5.600 € |
| ES13 | ES13C-198358AC | 12,03 | 3580 | 2200 | 6.506 € | ES13C-198358AS | 12,03 | 3580 | 2100 | 5.372 € |
| | ES13C-198358BC | 13,24 | 3580 | 2400 | 6.816 € | ES13C-198358BS | 13,24 | 3580 | 2300 | 5.690 € |
| | ES13C-198358CC | 14,44 | 3580 | 2600 | 6.984 € | ES13C-198358CS | 14,44 | 3580 | 2500 | 6.506 € |
| ES14 | ES14C-198378AC | 12,74 | 3780 | 2200 | 6.746 € | ES14C-198378AS | 12,74 | 3780 | 2100 | 5.554 € |
| | ES14C-198378BC | 14,02 | 3780 | 2400 | 6.926 € | ES14C-198378BS | 14,02 | 3780 | 2300 | 6.008 € |
| | ES14C-198378CC | 15,29 | 3780 | 2600 | 7.243 € | ES14C-198378CS | 15,29 | 3780 | 2500 | 6.330 € |
| ES15 | ES15C-198398AC | 13,46 | 3980 | 2200 | 6.843 € | ES15C-198398AS | 13,46 | 3980 | 2100 | 5.735 € |
| | ES15C-198398BC | 14,80 | 3980 | 2400 | 7.173 € | ES15C-198398BS | 14,8 | 3980 | 2300 | 6.196 € |
| | ES15C-198398CC | 16,15 | 3980 | 2600 | 7.503 € | ES15C-198398CS | 16,15 | 3980 | 2500 | 6.538 € |





| | | | | | | | | | | | | | | | | | | | | | |
|-----------------------|--------------------|------|------|------|------|------|------|------|------|------|------|------|------|------|------|------|------|------|------|------|--|
| 80 | Largo - Length (L) | | | | | | | | | | | | | | | | | | | | |
| Fondo - Depth mm 2140 | 1140 | 1340 | 1540 | 1740 | 1940 | 2140 | 2340 | 2540 | 2740 | 2940 | 3140 | 3340 | 3540 | 3740 | 3940 | 4140 | 4340 | 4540 | 4740 | 4940 | |
| | FS6 | FS7 | FS8 | FS9 | FS10 | FS11 | FS12 | FS13 | FS14 | FS15 | FS16 | | | | | | | | | | |

| 80 | CON suelo - WITH floor panel | | | | | SIN suelo - WITHOUT floor panel | | | | |
|------|------------------------------|-------|------|------|----------------|---------------------------------|-------|------|------|----------------|
| | COD | m² | L | H | € | COD | m² | L | H | € |
| FS6 | FS6R-214214AC | 7,84 | 2140 | 2160 | 4.564 € | FS6R-214214AS | 7,84 | 2140 | 2080 | 3.949 € |
| | FS6R-214214BC | 8,62 | 2140 | 2360 | 4.797 € | FS6R-214214BS | 8,62 | 2140 | 2280 | 4.181 € |
| | FS6R-214214CC | 9,41 | 2140 | 2560 | 5.031 € | FS6R-214214CS | 9,41 | 2140 | 2480 | 4.409 € |
| FS7 | FS7R-214234AC | 8,63 | 2340 | 2160 | 4.804 € | FS7R-214234AS | 8,63 | 2340 | 2080 | 4.123 € |
| | FS7R-214234BC | 9,5 | 2340 | 2360 | 5.049 € | FS7R-214234BS | 9,5 | 2340 | 2280 | 4.370 € |
| | FS7R-214234CC | 10,36 | 2340 | 2560 | 5.296 € | FS7R-214234CS | 10,36 | 2340 | 2480 | 4.609 € |
| FS8 | FS8R-214254AC | 9,42 | 2540 | 2160 | 5.049 € | FS8R-214254AS | 9,42 | 2540 | 2080 | 4.299 € |
| | FS8R-214254BC | 10,37 | 2540 | 2360 | 5.301 € | FS8R-214254BS | 10,37 | 2540 | 2280 | 4.552 € |
| | FS8R-214254CC | 11,31 | 2540 | 2560 | 5.554 € | FS8R-214254CS | 11,31 | 2540 | 2480 | 4.804 € |
| FS9 | FS9R-214274AC | 10,22 | 2740 | 2160 | 5.289 € | FS9R-214274AS | 10,22 | 2740 | 2080 | 4.471 € |
| | FS9R-214274BC | 11,24 | 2740 | 2360 | 5.554 € | FS9R-214274BS | 11,24 | 2740 | 2280 | 4.738 € |
| | FS9R-214274CC | 12,26 | 2740 | 2560 | 5.818 € | FS9R-214274CS | 12,26 | 2740 | 2480 | 5.003 € |
| FS10 | FS10R-214294AC | 11,01 | 2940 | 2160 | 5.528 € | FS10R-214294AS | 11,01 | 2940 | 2080 | 4.648 € |
| | FS10R-214294BC | 12,11 | 2940 | 2360 | 5.807 € | FS10R-214294BS | 12,11 | 2940 | 2280 | 4.926 € |
| | FS10R-214294CC | 13,21 | 2940 | 2560 | 6.084 € | FS10R-214294CS | 13,21 | 2940 | 2480 | 5.198 € |
| FS11 | FS11R-214314AC | 11,8 | 3140 | 2160 | 5.774 € | FS11R-214314AS | 11,8 | 3140 | 2080 | 4.822 € |
| | FS11R-214314BC | 12,98 | 3140 | 2360 | 6.060 € | FS11R-214314BS | 12,98 | 3140 | 2280 | 5.114 € |
| | FS11R-214314CC | 14,16 | 3140 | 2560 | 6.343 € | FS11R-214314CS | 14,16 | 3140 | 2480 | 5.400 € |
| FS12 | FS12R-214334AC | 12,59 | 3340 | 2160 | 6.014 € | FS12R-214334AS | 12,59 | 3340 | 2080 | 5.003 € |
| | FS12R-214334BC | 13,85 | 3340 | 2360 | 6.311 € | FS12R-214334BS | 13,85 | 3340 | 2280 | 5.301 € |
| | FS12R-214334CC | 15,11 | 3340 | 2560 | 6.590 € | FS12R-214334CS | 15,11 | 3340 | 2480 | 5.600 € |
| FS13 | FS13R-214354AC | 13,38 | 3540 | 2160 | 6.254 € | FS13R-214354AS | 13,38 | 3540 | 2080 | 5.178 € |
| | FS13R-214354BC | 14,72 | 3540 | 2360 | 6.545 € | FS13R-214354BS | 14,72 | 3540 | 2280 | 5.484 € |
| | FS13R-214354CC | 16,06 | 3540 | 2560 | 6.849 € | FS13R-214354CS | 16,06 | 3540 | 2480 | 5.794 € |
| FS14 | FS14R-214374AC | 14,18 | 3740 | 2160 | 6.481 € | FS14R-214374AS | 14,18 | 3740 | 2080 | 5.354 € |
| | FS14R-214374BC | 15,59 | 3740 | 2360 | 6.798 € | FS14R-214374BS | 15,59 | 3740 | 2280 | 5.671 € |
| | FS14R-214374CC | 17,01 | 3740 | 2560 | 7.108 € | FS14R-214374CS | 17,01 | 3740 | 2480 | 5.994 € |
| FS15 | FS15R-214394AC | 14,97 | 3940 | 2160 | 6.719 € | FS15R-214394AS | 14,97 | 3940 | 2080 | 5.528 € |
| | FS15R-214394BC | 16,47 | 3940 | 2360 | 7.037 € | FS15R-214394BS | 16,47 | 3940 | 2280 | 5.858 € |
| | FS15R-214394CC | 17,96 | 3940 | 2560 | 7.367 € | FS15R-214394CS | 17,96 | 3940 | 2480 | 6.188 € |
| FS16 | FS16R-214414AC | 15,76 | 4140 | 2160 | 6.954 € | FS16R-214414AS | 15,76 | 4140 | 2080 | 5.704 € |
| | FS16R-214414BC | 17,34 | 4140 | 2360 | 7.289 € | FS16R-214414BS | 17,34 | 4140 | 2280 | 6.046 € |
| | FS16R-214414CC | 18,91 | 4140 | 2560 | 7.618 € | FS16R-214414CS | 18,91 | 4140 | 2480 | 6.377 € |

S-line

| | | | | | | | | | | | | | | | | | | | | | |
|-----------------------|--------------------|------|------|------|------|------|------|------|------|------|------|------|------|------|------|------|------|------|------|------|--|
| 100 | Largo - Length (L) | | | | | | | | | | | | | | | | | | | | |
| Fondo - Depth mm 2180 | 1180 | 1380 | 1580 | 1780 | 1980 | 2180 | 2380 | 2580 | 2780 | 2980 | 3180 | 3380 | 3580 | 3780 | 3980 | 4180 | 4380 | 4580 | 4780 | 4980 | |
| | FS6 | FS7 | FS8 | FS9 | FS10 | FS11 | FS12 | FS13 | FS14 | FS15 | FS16 | | | | | | | | | | |

| 100 | CON suelo - WITH floor panel | | | | | SIN suelo - WITHOUT floor panel | | | | |
|------|------------------------------|-------|------|------|----------------|---------------------------------|-------|------|------|----------------|
| | COD | m² | L | H | € | COD | m² | L | H | € |
| FS6 | FS6C-218218AC | 7,84 | 2180 | 2200 | 4.939 € | FS6C-218218AS | 7,84 | 2180 | 2100 | 4.299 € |
| | FS6C-218218BC | 8,62 | 2180 | 2400 | 5.186 € | FS6C-218218BS | 8,62 | 2180 | 2300 | 4.544 € |
| | FS6C-218218CC | 9,41 | 2180 | 2600 | 5.430 € | FS6C-218218CS | 9,41 | 2180 | 2500 | 4.791 € |
| FS7 | FS7C-218238AC | 8,63 | 2380 | 2200 | 5.192 € | FS7C-218238AS | 8,63 | 2380 | 2100 | 4.486 € |
| | FS7C-218238BC | 9,50 | 2380 | 2400 | 5.451 € | FS7C-218238BS | 9,5 | 2380 | 2300 | 4.738 € |
| | FS7C-218238CC | 10,36 | 2380 | 2600 | 5.710 € | FS7C-218238CS | 10,36 | 2380 | 2500 | 4.997 € |
| FS8 | FS8C-218258AC | 9,42 | 2580 | 2200 | 5.451 € | FS8C-218258AS | 9,42 | 2580 | 2100 | 4.668 € |
| | FS8C-218258BC | 10,37 | 2580 | 2400 | 5.716 € | FS8C-218258BS | 10,37 | 2580 | 2300 | 4.939 € |
| | FS8C-218258CC | 11,31 | 2580 | 2600 | 6.112 € | FS8C-218258CS | 11,31 | 2580 | 2500 | 5.204 € |
| FS9 | FS9C-218278AC | 10,22 | 2780 | 2200 | 5.704 € | FS9C-218278AS | 10,22 | 2780 | 2100 | 4.854 € |
| | FS9C-218278BC | 11,24 | 2780 | 2400 | 6.112 € | FS9C-218278BS | 11,24 | 2780 | 2300 | 5.134 € |
| | FS9C-218278CC | 12,26 | 2780 | 2600 | 6.390 € | FS9C-218278CS | 12,26 | 2780 | 2500 | 5.418 € |
| FS10 | FS10C-218298AC | 11,01 | 2980 | 2200 | 6.084 € | FS10C-218298AS | 11,01 | 2980 | 2100 | 5.042 € |
| | FS10C-218298BC | 12,11 | 2980 | 2400 | 6.377 € | FS10C-218298BS | 12,11 | 2980 | 2300 | 5.336 € |
| | FS10C-218298CC | 13,21 | 2980 | 2600 | 6.667 € | FS10C-218298CS | 13,21 | 2980 | 2500 | 5.625 € |
| FS11 | FS11C-218318AC | 11,80 | 3180 | 2200 | 6.338 € | FS11C-218318AS | 11,8 | 3180 | 2100 | 5.232 € |
| | FS11C-218318BC | 12,98 | 3180 | 2400 | 6.643 € | FS11C-218318BS | 12,98 | 3180 | 2300 | 5.535 € |
| | FS11C-218318CC | 14,16 | 3180 | 2600 | 6.803 € | FS11C-218318CS | 14,16 | 3180 | 2500 | 5.962 € |
| FS12 | FS12C-218338AC | 12,59 | 3380 | 2200 | 6.596 € | FS12C-218338AS | 12,59 | 3380 | 2100 | 5.412 € |
| | FS12C-218338BC | 13,85 | 3380 | 2400 | 6.909 € | FS12C-218338BS | 13,85 | 3380 | 2300 | 5.729 € |
| | FS12C-218338CC | 15,11 | 3380 | 2600 | 7.075 € | FS12C-218338CS | 15,11 | 3380 | 2500 | 6.168 € |
| FS13 | FS13C-218358AC | 13,38 | 3580 | 2200 | 6.849 € | FS13C-218358AS | 13,38 | 3580 | 2100 | 5.600 € |
| | FS13C-218358BC | 14,72 | 3580 | 2400 | 7.029 € | FS13C-218358BS | 14,72 | 3580 | 2300 | 6.053 € |
| | FS13C-218358CC | 16,06 | 3580 | 2600 | 7.348 € | FS13C-218358CS | 16,06 | 3580 | 2500 | 6.377 € |
| FS14 | FS14C-218378AC | 14,18 | 3780 | 2200 | 6.959 € | FS14C-218378AS | 14,18 | 3780 | 2100 | 5.789 € |
| | FS14C-218378BC | 15,59 | 3780 | 2400 | 7.289 € | FS14C-218378BS | 15,59 | 3780 | 2300 | 6.247 € |
| | FS14C-218378CC | 17,01 | 3780 | 2600 | 7.618 € | FS14C-218378CS | 17,01 | 3780 | 2500 | 6.590 € |
| FS15 | FS15C-218398AC | 14,97 | 3980 | 2200 | 7.205 € | FS15C-218398AS | 14,97 | 3980 | 2100 | 6.099 € |
| | FS15C-218398BC | 16,47 | 3980 | 2400 | 7.548 € | FS15C-218398BS | 16,47 | 3980 | 2300 | 6.448 € |
| | FS15C-218398CC | 17,96 | 3980 | 2600 | 7.884 € | FS15C-218398CS | 17,96 | 3980 | 2500 | 6.798 € |
| FS16 | FS16C-218418AC | 15,76 | 4180 | 2200 | 7.451 € | FS16C-218418AS | 15,76 | 4180 | 2100 | 6.286 € |
| | FS16C-218418BC | 17,34 | 4180 | 2400 | 7.808 € | FS16C-218418BS | 17,34 | 4180 | 2300 | 6.649 € |
| | FS16C-218418CC | 18,91 | 4180 | 2600 | 8.163 € | FS16C-218418CS | 18,91 | 4180 | 2500 | 6.870 € |



80

Largo - Length (L)

| | | | | | | | | | | | | | | | | | | | | |
|-----------------------|------|------|------|------|------|------|------|------|------|------|------|------|------|------|------|------|------|------|------|--|
| 1140 | 1340 | 1540 | 1740 | 1940 | 2140 | 2340 | 2540 | 2740 | 2940 | 3140 | 3340 | 3540 | 3740 | 3940 | 4140 | 4340 | 4540 | 4740 | 4940 | |
| Fondo - Depth mm 2340 | | | | | | | GS7 | GS8 | GS9 | GS10 | GS11 | GS12 | GS13 | GS14 | GS15 | GS16 | GS17 | | | |

| 80 | CON suelo - WITH floor panel | | | | | SIN suelo - WITHOUT floor panel | | | | |
|------|------------------------------|----------------|------|------|---------|---------------------------------|----------------|------|------|---------|
| | COD | m ² | L | H | € | COD | m ² | L | H | € |
| GS7 | GS7R-234234AC | 9,5 | 2340 | 2160 | 5.062 € | GS7R-234234AS | 9,5 | 2340 | 2080 | 4.304 € |
| | GS7R-234234BC | 10,46 | 2340 | 2360 | 5.315 € | GS7R-234234BS | 10,46 | 2340 | 2280 | 4.558 € |
| | GS7R-234234CC | 11,41 | 2340 | 2560 | 5.567 € | GS7R-234234CS | 11,41 | 2340 | 2480 | 4.809 € |
| GS8 | GS8R-234254AC | 10,38 | 2540 | 2160 | 5.315 € | GS8R-234254AS | 10,38 | 2540 | 2080 | 4.486 € |
| | GS8R-234254BC | 11,41 | 2540 | 2360 | 5.580 € | GS8R-234254BS | 11,41 | 2540 | 2280 | 4.752 € |
| | GS8R-234254CC | 12,45 | 2540 | 2560 | 5.846 € | GS8R-234254CS | 12,45 | 2540 | 2480 | 5.017 € |
| GS9 | GS9R-234274AC | 11,25 | 2740 | 2160 | 5.567 € | GS9R-234274AS | 11,25 | 2740 | 2080 | 4.668 € |
| | GS9R-234274BC | 12,37 | 2740 | 2360 | 5.846 € | GS9R-234274BS | 12,37 | 2740 | 2280 | 4.939 € |
| | GS9R-234274CC | 13,5 | 2740 | 2560 | 6.117 € | GS9R-234274CS | 13,5 | 2740 | 2480 | 5.217 € |
| GS10 | GS10R-234294AC | 12,12 | 2940 | 2160 | 5.818 € | GS10R-234294AS | 12,12 | 2940 | 2080 | 4.849 € |
| | GS10R-234294BC | 13,33 | 2940 | 2360 | 6.112 € | GS10R-234294BS | 13,33 | 2940 | 2280 | 5.134 € |
| | GS10R-234294CC | 14,54 | 2940 | 2560 | 6.396 € | GS10R-234294CS | 14,54 | 2940 | 2480 | 5.424 € |
| GS11 | GS11R-234314AC | 12,99 | 3140 | 2160 | 6.077 € | GS11R-234314AS | 12,99 | 3140 | 2080 | 5.031 € |
| | GS11R-234314BC | 14,29 | 3140 | 2360 | 6.377 € | GS11R-234314BS | 14,29 | 3140 | 2280 | 5.327 € |
| | GS11R-234314CC | 15,59 | 3140 | 2560 | 6.655 € | GS11R-234314CS | 15,59 | 3140 | 2480 | 5.625 € |
| GS12 | GS12R-234334AC | 13,86 | 3340 | 2160 | 6.330 € | GS12R-234334AS | 13,86 | 3340 | 2080 | 5.212 € |
| | GS12R-234334BC | 15,25 | 3340 | 2360 | 6.622 € | GS12R-234334BS | 15,25 | 3340 | 2280 | 5.515 € |
| | GS12R-234334CC | 16,64 | 3340 | 2560 | 6.920 € | GS12R-234334CS | 16,64 | 3340 | 2480 | 5.826 € |
| GS13 | GS13R-234354AC | 14,74 | 3540 | 2160 | 6.565 € | GS13R-234354AS | 14,74 | 3540 | 2080 | 5.392 € |
| | GS13R-234354BC | 16,21 | 3540 | 2360 | 6.881 € | GS13R-234354BS | 16,21 | 3540 | 2280 | 5.710 € |
| | GS13R-234354CC | 17,68 | 3540 | 2560 | 7.192 € | GS13R-234354CS | 17,68 | 3540 | 2480 | 6.032 € |
| GS14 | GS14R-234374AC | 15,61 | 3740 | 2160 | 6.816 € | GS14R-234374AS | 15,61 | 3740 | 2080 | 5.573 € |
| | GS14R-234374BC | 17,17 | 3740 | 2360 | 7.141 € | GS14R-234374BS | 17,17 | 3740 | 2280 | 5.904 € |
| | GS14R-234374CC | 18,73 | 3740 | 2560 | 7.457 € | GS14R-234374CS | 18,73 | 3740 | 2480 | 6.234 € |
| GS15 | GS15R-234394AC | 16,48 | 3940 | 2160 | 7.063 € | GS15R-234394AS | 16,48 | 3940 | 2080 | 5.755 € |
| | GS15R-234394BC | 18,13 | 3940 | 2360 | 7.393 € | GS15R-234394BS | 18,13 | 3940 | 2280 | 6.099 € |
| | GS15R-234394CC | 19,78 | 3940 | 2560 | 7.730 € | GS15R-234394CS | 19,78 | 3940 | 2480 | 6.427 € |
| GS16 | GS16R-234414AC | 17,35 | 4140 | 2160 | 7.309 € | GS16R-234414AS | 17,35 | 4140 | 2080 | 5.936 € |
| | GS16R-234414BC | 19,09 | 4140 | 2360 | 7.653 € | GS16R-234414BS | 19,09 | 4140 | 2280 | 6.286 € |
| | GS16R-234414CC | 20,82 | 4140 | 2560 | 8.001 € | GS16R-234414CS | 20,82 | 4140 | 2480 | 6.622 € |
| GS17 | GS17R-234434AC | 18,22 | 4340 | 2160 | 7.555 € | GS17R-234434AS | 18,22 | 4340 | 2080 | 6.117 € |
| | GS17R-234434BC | 20,05 | 4340 | 2360 | 7.912 € | GS17R-234434BS | 20,05 | 4340 | 2280 | 6.481 € |
| | GS17R-234434CC | 21,87 | 4340 | 2560 | 8.266 € | GS17R-234434CS | 21,87 | 4340 | 2480 | 6.830 € |

100

Largo - Length (L)

| | | | | | | | | | | | | | | | | | | | | |
|-----------------------|------|------|------|------|------|------|------|------|------|------|------|------|------|------|------|------|------|------|------|--|
| 1180 | 1380 | 1580 | 1780 | 1980 | 2180 | 2380 | 2580 | 2780 | 2980 | 3180 | 3380 | 3580 | 3780 | 3980 | 4180 | 4380 | 4580 | 4780 | 4980 | |
| Fondo - Depth mm 2380 | | | | | | | GS7 | GS8 | GS9 | GS10 | GS11 | GS12 | GS13 | GS14 | GS15 | GS16 | GS17 | | | |

| 100 | CON suelo - WITH floor panel | | | | | SIN suelo - WITHOUT floor panel | | | | |
|------|------------------------------|----------------|------|------|---------|---------------------------------|----------------|------|------|---------|
| | COD | m ² | L | H | € | COD | m ² | L | H | € |
| GS7 | GS7C-238238AC | 9,5 | 2380 | 2200 | 5.464 € | GS7C-238238AS | 9,5 | 2380 | 2100 | 4.673 € |
| | GS7C-238238BC | 10,46 | 2380 | 2400 | 5.729 € | GS7C-238238BS | 10,46 | 2380 | 2300 | 4.947 € |
| | GS7C-238238CC | 11,41 | 2380 | 2600 | 6.123 € | GS7C-238238CS | 11,41 | 2380 | 2500 | 5.212 € |
| GS8 | GS8C-238258AC | 10,38 | 2580 | 2200 | 5.729 € | GS8C-238258AS | 10,38 | 2580 | 2100 | 4.868 € |
| | GS8C-238258BC | 11,41 | 2580 | 2400 | 6.139 € | GS8C-238258BS | 11,41 | 2580 | 2300 | 5.146 € |
| | GS8C-238258CC | 12,45 | 2580 | 2600 | 6.414 € | GS8C-238258CS | 12,45 | 2580 | 2500 | 5.430 € |
| GS9 | GS9C-238278AC | 11,25 | 2780 | 2200 | 6.123 € | GS9C-238278AS | 11,25 | 2780 | 2100 | 5.062 € |
| | GS9C-238278BC | 12,37 | 2780 | 2400 | 6.414 € | GS9C-238278BS | 12,37 | 2780 | 2300 | 5.354 € |
| | GS9C-238278CC | 13,5 | 2780 | 2600 | 6.706 € | GS9C-238278CS | 13,5 | 2780 | 2500 | 5.646 € |
| GS10 | GS10C-238298AC | 12,12 | 2980 | 2200 | 6.390 € | GS10C-238298AS | 12,12 | 2980 | 2100 | 5.249 € |
| | GS10C-238298BC | 13,33 | 2980 | 2400 | 6.694 € | GS10C-238298BS | 13,33 | 2980 | 2300 | 5.554 € |
| | GS10C-238298CC | 14,54 | 2980 | 2600 | 6.855 € | GS10C-238298CS | 14,54 | 2980 | 2500 | 5.982 € |
| GS11 | GS11C-238318AC | 12,99 | 3180 | 2200 | 6.661 € | GS11C-238318AS | 12,99 | 3180 | 2100 | 5.445 € |
| | GS11C-238318BC | 14,29 | 3180 | 2400 | 6.830 € | GS11C-238318BS | 14,29 | 3180 | 2300 | 5.761 € |
| | GS11C-238318CC | 15,59 | 3180 | 2600 | 7.141 € | GS11C-238318CS | 15,59 | 3180 | 2500 | 6.196 € |
| GS12 | GS12C-238338AC | 13,86 | 3380 | 2200 | 6.926 € | GS12C-238338AS | 13,86 | 3380 | 2100 | 5.638 € |
| | GS12C-238338BC | 15,25 | 3380 | 2400 | 7.102 € | GS12C-238338BS | 15,25 | 3380 | 2300 | 6.084 € |
| | GS12C-238338CC | 16,64 | 3380 | 2600 | 7.425 € | GS12C-238338CS | 16,64 | 3380 | 2500 | 6.414 € |
| GS13 | GS13C-238358AC | 14,74 | 3580 | 2200 | 7.043 € | GS13C-238358AS | 14,74 | 3580 | 2100 | 5.956 € |
| | GS13C-238358BC | 16,21 | 3580 | 2400 | 7.373 € | GS13C-238358BS | 16,21 | 3580 | 2300 | 6.292 € |
| | GS13C-238358CC | 17,68 | 3580 | 2600 | 7.703 € | GS13C-238358CS | 17,68 | 3580 | 2500 | 6.628 € |
| GS14 | GS14C-208378AC | 15,61 | 3780 | 2200 | 7.309 € | GS14C-208378AS | 15,61 | 3780 | 2100 | 6.144 € |
| | GS14C-208378BC | 17,17 | 3780 | 2400 | 7.653 € | GS14C-208378BS | 17,17 | 3780 | 2300 | 6.493 € |
| | GS14C-208378CC | 18,73 | 3780 | 2600 | 7.988 € | GS14C-208378CS | 18,73 | 3780 | 2500 | 6.706 € |
| GS15 | GS15C-238398AC | 16,48 | 3980 | 2200 | 7.569 € | GS15C-238398AS | 16,48 | 3980 | 2100 | 6.338 € |
| | GS15C-238398BC | 18,13 | 3980 | 2400 | 7.923 € | GS15C-238398BS | 18,13 | 3980 | 2300 | 6.700 € |
| | GS15C-238398CC | 19,78 | 3980 | 2600 | 8.273 € | GS15C-238398CS | 19,78 | 3980 | 2500 | 6.914 € |
| GS16 | GS16C-238418AC | 17,35 | 4180 | 2200 | 7.825 € | GS16C-238418AS | 17,35 | 4180 | 2100 | 6.532 € |
| | GS16C-238418BC | 19,09 | 4180 | 2400 | 8.194 € | GS16C-238418BS | 19,09 | 4180 | 2300 | 6.765 € |
| | GS16C-238418CC | 20,82 | 4180 | 2600 | 8.558 € | GS16C-238418CS | 20,82 | 4180 | 2500 | 7.127 € |
| GS17 | GS17C-238438AC | 18,22 | 4380 | 2200 | 8.091 € | GS17C-238438AS | 18,22 | 4380 | 2100 | 6.719 € |
| | GS17C-238438BC | 20,05 | 4380 | 2400 | 8.468 € | GS17C-238438BS | 20,05 | 4380 | 2300 | 6.959 € |
| | GS17C-238438CC | 21,87 | 4380 | 2600 | 8.842 € | GS17C-238438CS | 21,87 | 4380 | 2500 | 7.334 € |

S-line

80 Largo - Length (L)

| Fondo - Depth mm | 1140 | 1340 | 1540 | 1740 | 1940 | 2140 | 2340 | 2540 | 2740 | 2940 | 3140 | 3340 | 3540 | 3740 | 3940 | 4140 | 4340 | 4540 | 4740 | 4940 |
|------------------|------|------|------|------|------|------|------|------|------|------|------|------|------|------|------|------|------|------|------|------|
| 2540 | | | | | | | | HS8 | HS9 | HS10 | HS11 | HS12 | HS13 | HS14 | HS15 | HS16 | HS17 | HS18 | | |

| 80 | CON suelo - WITH floor panel | | | | | SIN suelo - WITHOUT floor panel | | | | |
|-------------|------------------------------|-------|------|------|----------------|---------------------------------|-------|------|------|----------------|
| | COD | m² | L | H | € | COD | m² | L | H | € |
| HS8 | HS8R-254254AC | 11,33 | 2540 | 2160 | 5.580 € | HS8R-254254AS | 11,33 | 2540 | 2080 | 4.673 € |
| | HS8R-254254BC | 12,46 | 2540 | 2360 | 5.858 € | HS8R-254254BS | 12,46 | 2540 | 2280 | 4.947 € |
| | HS8R-254254CC | 13,59 | 2540 | 2560 | 6.131 € | HS8R-254254CS | 13,59 | 2540 | 2480 | 5.224 € |
| HS9 | HS9R-254274AC | 12,28 | 2740 | 2160 | 5.846 € | HS9R-254274AS | 12,28 | 2740 | 2080 | 4.861 € |
| | HS9R-254274BC | 13,51 | 2740 | 2360 | 6.131 € | HS9R-254274BS | 13,51 | 2740 | 2280 | 5.146 € |
| | HS9R-254274CC | 14,74 | 2740 | 2560 | 6.409 € | HS9R-254274CS | 14,74 | 2740 | 2480 | 5.430 € |
| HS10 | HS10R-254294AC | 13,23 | 2940 | 2160 | 6.112 € | HS10R-254294AS | 13,23 | 2940 | 2080 | 5.042 € |
| | HS10R-254294BC | 14,56 | 2940 | 2360 | 6.409 € | HS10R-254294BS | 14,56 | 2940 | 2280 | 5.341 € |
| | HS10R-254294CC | 15,88 | 2940 | 2560 | 6.687 € | HS10R-254294CS | 15,88 | 2940 | 2480 | 5.638 € |
| HS11 | HS11R-254314AC | 14,18 | 3140 | 2160 | 6.377 € | HS11R-254314AS | 14,18 | 3140 | 2080 | 5.107 € |
| | HS11R-254314BC | 15,6 | 3140 | 2360 | 6.667 € | HS11R-254314BS | 15,6 | 3140 | 2280 | 5.542 € |
| | HS11R-254314CC | 17,02 | 3140 | 2560 | 6.972 € | HS11R-254314CS | 17,02 | 3140 | 2480 | 5.852 € |
| HS12 | HS12R-254334AC | 15,14 | 3340 | 2160 | 6.628 € | HS12R-254334AS | 15,14 | 3340 | 2080 | 5.418 € |
| | HS12R-254334BC | 16,65 | 3340 | 2360 | 6.939 € | HS12R-254334BS | 16,65 | 3340 | 2280 | 5.735 € |
| | HS12R-254334CC | 18,16 | 3340 | 2560 | 7.250 € | HS12R-254334CS | 18,16 | 3340 | 2480 | 6.060 € |
| HS13 | HS13R-254354AC | 16,09 | 3540 | 2160 | 6.887 € | HS13R-254354AS | 16,09 | 3540 | 2080 | 5.606 € |
| | HS13R-254354BC | 17,7 | 3540 | 2360 | 7.212 € | HS13R-254354BS | 17,7 | 3540 | 2280 | 5.936 € |
| | HS13R-254354CC | 19,31 | 3540 | 2560 | 7.534 € | HS13R-254354CS | 19,31 | 3540 | 2480 | 6.266 € |
| HS14 | HS14R-254374AC | 17,04 | 3740 | 2160 | 7.147 € | HS14R-254374AS | 17,04 | 3740 | 2080 | 5.794 € |
| | HS14R-254374BC | 18,74 | 3740 | 2360 | 7.484 € | HS14R-254374BS | 18,74 | 3740 | 2280 | 6.131 € |
| | HS14R-254374CC | 20,45 | 3740 | 2560 | 7.814 € | HS14R-254374CS | 20,45 | 3740 | 2480 | 6.466 € |
| HS15 | HS15R-254394AC | 17,99 | 3940 | 2160 | 7.406 € | HS15R-254394AS | 17,99 | 3940 | 2080 | 5.982 € |
| | HS15R-254394BC | 19,79 | 3940 | 2360 | 7.748 € | HS15R-254394BS | 19,79 | 3940 | 2280 | 6.325 € |
| | HS15R-254394CC | 21,59 | 3940 | 2560 | 8.091 € | HS15R-254394CS | 21,59 | 3940 | 2480 | 6.667 € |
| HS16 | HS16R-254414AC | 18,94 | 4140 | 2160 | 7.664 € | HS16R-254414AS | 18,94 | 4140 | 2080 | 6.161 € |
| | HS16R-254414BC | 20,84 | 4140 | 2360 | 8.020 € | HS16R-254414BS | 20,84 | 4140 | 2280 | 6.520 € |
| | HS16R-254414CC | 22,73 | 4140 | 2560 | 8.377 € | HS16R-254414CS | 22,73 | 4140 | 2480 | 6.875 € |
| HS17 | HS17R-254434AC | 19,9 | 4340 | 2160 | 7.923 € | HS17R-254434AS | 19,9 | 4340 | 2080 | 6.343 € |
| | HS17R-254434BC | 21,89 | 4340 | 2360 | 8.292 € | HS17R-254434BS | 21,89 | 4340 | 2280 | 6.706 € |
| | HS17R-254434CC | 23,88 | 4340 | 2560 | 8.655 € | HS17R-254434CS | 23,88 | 4340 | 2480 | 7.075 € |
| HS18 | HS18R-254454AC | 20,85 | 4540 | 2160 | 8.182 € | HS18R-254454AS | 20,85 | 4540 | 2080 | 6.525 € |
| | HS18R-254454BC | 22,93 | 4540 | 2360 | 8.566 € | HS18R-254454BS | 22,93 | 4540 | 2280 | 6.900 € |
| | HS18R-254454CC | 25,02 | 4540 | 2560 | 8.939 € | HS18R-254454CS | 25,02 | 4540 | 2480 | 7.282 € |

100 Largo - Length (L)

| Fondo - Depth mm | 1180 | 1380 | 1580 | 1780 | 1980 | 2180 | 2380 | 2580 | 2780 | 2980 | 3180 | 3380 | 3580 | 3780 | 3980 | 4180 | 4380 | 4580 | 4780 | 4980 |
|------------------|------|------|------|------|------|------|------|------|------|------|------|------|------|------|------|------|------|------|------|------|
| 2580 | | | | | | | | HS8 | HS9 | HS10 | HS11 | HS12 | HS13 | HS14 | HS15 | HS16 | HS17 | HS18 | | |

| 100 | CON suelo - WITH floor panel | | | | | SIN suelo - WITHOUT floor panel | | | | |
|-------------|------------------------------|-------|------|------|----------------|---------------------------------|-------|------|------|----------------|
| | COD | m² | L | H | € | COD | m² | L | H | € |
| HS8 | HS8C-258258AC | 11,33 | 2580 | 2200 | 6.139 € | HS8C-258258AS | 11,33 | 2580 | 2100 | 5.062 € |
| | HS8C-258258BC | 12,46 | 2580 | 2400 | 6.427 € | HS8C-258258BS | 12,46 | 2580 | 2300 | 5.354 € |
| | HS8C-258258CC | 13,59 | 2580 | 2600 | 6.719 € | HS8C-258258CS | 13,59 | 2580 | 2500 | 5.651 € |
| HS9 | HS9C-258278AC | 12,28 | 2780 | 2200 | 6.414 € | HS9C-258278AS | 12,28 | 2780 | 2100 | 5.262 € |
| | HS9C-258278BC | 13,51 | 2780 | 2400 | 6.719 € | HS9C-258278BS | 13,51 | 2780 | 2300 | 5.561 € |
| | HS9C-258278CC | 14,74 | 2780 | 2600 | 6.881 € | HS9C-258278CS | 14,74 | 2780 | 2500 | 5.994 € |
| HS10 | HS10C-258298AC | 13,23 | 2980 | 2200 | 6.700 € | HS10C-258298AS | 13,23 | 2980 | 2100 | 5.457 € |
| | HS10C-258298BC | 14,56 | 2980 | 2400 | 6.870 € | HS10C-258298BS | 14,56 | 2980 | 2300 | 5.774 € |
| | HS10C-258298CC | 15,88 | 2980 | 2600 | 7.173 € | HS10C-258298CS | 15,88 | 2980 | 2500 | 6.214 € |
| HS11 | HS11C-258318AC | 14,18 | 3180 | 2200 | 6.835 € | HS11C-258318AS | 14,18 | 3180 | 2100 | 5.657 € |
| | HS11C-258318BC | 15,60 | 3180 | 2400 | 7.154 € | HS11C-258318BS | 15,6 | 3180 | 2300 | 6.112 € |
| | HS11C-258318CC | 17,02 | 3180 | 2600 | 7.471 € | HS11C-258318CS | 17,02 | 3180 | 2500 | 6.434 € |
| HS12 | HS12C-258338AC | 15,14 | 3380 | 2200 | 7.108 € | HS12C-258338AS | 15,14 | 3380 | 2100 | 5.982 € |
| | HS12C-258338BC | 16,65 | 3380 | 2400 | 7.436 € | HS12C-258338BS | 16,65 | 3380 | 2300 | 6.318 € |
| | HS12C-258338CC | 18,16 | 3380 | 2600 | 7.768 € | HS12C-258338CS | 18,16 | 3380 | 2500 | 6.655 € |
| HS13 | HS13C-258358AC | 16,09 | 3580 | 2200 | 7.387 € | HS13C-258358AS | 16,09 | 3580 | 2100 | 6.182 € |
| | HS13C-258358BC | 17,70 | 3580 | 2400 | 7.722 € | HS13C-258358BS | 17,7 | 3580 | 2300 | 6.532 € |
| | HS13C-258358CC | 19,31 | 3580 | 2600 | 8.066 € | HS13C-258358CS | 19,31 | 3580 | 2500 | 6.740 € |
| HS14 | HS14C-258378AC | 17,04 | 3780 | 2200 | 7.658 € | HS14C-258378AS | 17,04 | 3780 | 2100 | 6.377 € |
| | HS14C-258378BC | 18,74 | 3780 | 2400 | 8.007 € | HS14C-258378BS | 18,74 | 3780 | 2300 | 6.740 € |
| | HS14C-258378CC | 20,45 | 3780 | 2600 | 8.363 € | HS14C-258378CS | 20,45 | 3780 | 2500 | 6.959 € |
| HS15 | HS15C-258398AC | 17,99 | 3980 | 2200 | 7.929 € | HS15C-258398AS | 17,99 | 3980 | 2100 | 6.576 € |
| | HS15C-258398BC | 19,79 | 3980 | 2400 | 8.292 € | HS15C-258398BS | 19,79 | 3980 | 2300 | 6.810 € |
| | HS15C-258398CC | 21,59 | 3980 | 2600 | 8.661 € | HS15C-258398CS | 21,59 | 3980 | 2500 | 6.777 € |
| HS16 | HS16C-258418AC | 18,94 | 4180 | 2200 | 8.208 € | HS16C-258418AS | 18,94 | 4180 | 2100 | 6.771 € |
| | HS16C-258418BC | 20,84 | 4180 | 2400 | 8.584 € | HS16C-258418BS | 20,84 | 4180 | 2300 | 7.011 € |
| | HS16C-258418CC | 22,73 | 4180 | 2600 | 8.954 € | HS16C-258418CS | 22,73 | 4180 | 2500 | 7.387 € |
| HS17 | HS17C-258438AC | 19,90 | 4380 | 2200 | 8.479 € | HS17C-258438AS | 19,9 | 4380 | 2100 | 6.830 € |
| | HS17C-258438BC | 21,89 | 4380 | 2400 | 8.868 € | HS17C-258438BS | 21,89 | 4380 | 2300 | 7.219 € |
| | HS17C-258438CC | 23,88 | 4380 | 2600 | 9.249 € | HS17C-258438CS | 23,88 | 4380 | 2500 | 7.607 € |
| HS18 | HS18C-258458AC | 20,85 | 4580 | 2200 | 8.752 € | HS18C-258458AS | 20,85 | 4580 | 2100 | 7.024 € |
| | HS18C-258458BC | 22,93 | 4580 | 2400 | 9.155 € | HS18C-258458BS | 22,93 | 4580 | 2300 | 7.425 € |
| | HS18C-258458CC | 25,02 | 4580 | 2600 | 9.549 € | HS18C-258458CS | 25,02 | 4580 | 2500 | 7.819 € |





| 80 | Largo - Length (L) | | | | | | | | | | | | | | | | | | | |
|-----------------------|--------------------|------|------|------|------|------|------|------|------|------|------|------|------|------|------|------|------|------|------|------|
| | 1140 | 1340 | 1540 | 1740 | 1940 | 2140 | 2340 | 2540 | 2740 | 2940 | 3140 | 3340 | 3540 | 3740 | 3940 | 4140 | 4340 | 4540 | 4740 | 4940 |
| Fondo - Depth mm 2740 | | | | | | | | | | JS9 | JS10 | JS11 | JS12 | JS13 | JS14 | JS15 | JS16 | JS17 | JS18 | JS19 |

| 80 | CON suelo - WITH floor panel | | | | | SIN suelo - WITHOUT floor panel | | | | |
|------|------------------------------|-------|------|------|----------------|---------------------------------|-------|------|------|----------------|
| | COD | m² | L | H | € | COD | m² | L | H | € |
| JS9 | JS9R-274274AC | 13,31 | 2740 | 2160 | 6.123 € | JS9R-274274AS | 13,31 | 2740 | 2080 | 5.049 € |
| | JS9R-274274BC | 14,64 | 2740 | 2360 | 6.421 € | JS9R-274274BS | 14,64 | 2740 | 2280 | 5.346 € |
| | JS9R-274274CC | 15,98 | 2740 | 2560 | 6.700 € | JS9R-274274CS | 15,98 | 2740 | 2480 | 5.646 € |
| JS10 | JS10R-274294AC | 14,34 | 2940 | 2160 | 6.404 € | JS10R-274294AS | 14,34 | 2940 | 2080 | 5.243 € |
| | JS10R-274294BC | 15,78 | 2940 | 2360 | 6.694 € | JS10R-274294BS | 15,78 | 2940 | 2280 | 5.554 € |
| | JS10R-274294CC | 17,21 | 2940 | 2560 | 6.999 € | JS10R-274294CS | 17,21 | 2940 | 2480 | 5.858 € |
| JS11 | JS11R-274314AC | 15,38 | 3140 | 2160 | 6.661 € | JS11R-274314AS | 15,38 | 3140 | 2080 | 5.439 € |
| | JS11R-274314BC | 16,91 | 3140 | 2360 | 6.977 € | JS11R-274314BS | 16,91 | 3140 | 2280 | 5.755 € |
| | JS11R-274314CC | 18,45 | 3140 | 2560 | 7.289 € | JS11R-274314CS | 18,45 | 3140 | 2480 | 6.077 € |
| JS12 | JS12R-274334AC | 16,41 | 3340 | 2160 | 6.932 € | JS12R-274334AS | 16,41 | 3340 | 2080 | 5.625 € |
| | JS12R-274334BC | 18,05 | 3340 | 2360 | 7.258 € | JS12R-274334BS | 18,05 | 3340 | 2280 | 5.962 € |
| | JS12R-274334CC | 19,69 | 3340 | 2560 | 7.579 € | JS12R-274334CS | 19,69 | 3340 | 2480 | 6.292 € |
| JS13 | JS13R-274354AC | 17,44 | 3540 | 2160 | 7.205 € | JS13R-274354AS | 17,44 | 3540 | 2080 | 5.818 € |
| | JS13R-274354BC | 19,18 | 3540 | 2360 | 7.542 € | JS13R-274354BS | 19,18 | 3540 | 2280 | 6.161 € |
| | JS13R-274354CC | 20,93 | 3540 | 2560 | 7.872 € | JS13R-274354CS | 20,93 | 3540 | 2480 | 6.493 € |
| JS14 | JS14R-274374AC | 18,47 | 3740 | 2160 | 7.476 € | JS14R-274374AS | 18,47 | 3740 | 2080 | 6.014 € |
| | JS14R-274374BC | 20,32 | 3740 | 2360 | 7.819 € | JS14R-274374BS | 20,32 | 3740 | 2280 | 6.357 € |
| | JS14R-274374CC | 22,17 | 3740 | 2560 | 8.169 € | JS14R-274374CS | 22,17 | 3740 | 2480 | 6.700 € |
| JS15 | JS15R-274394AC | 19,5 | 3940 | 2160 | 7.748 € | JS15R-274394AS | 19,5 | 3940 | 2080 | 6.201 € |
| | JS15R-274394BC | 21,46 | 3940 | 2360 | 8.105 € | JS15R-274394BS | 21,46 | 3940 | 2280 | 6.550 € |
| | JS15R-274394CC | 23,41 | 3940 | 2560 | 8.462 € | JS15R-274394CS | 23,41 | 3940 | 2480 | 6.909 € |
| JS16 | JS16R-274414AC | 20,54 | 4140 | 2160 | 8.020 € | JS16R-274414AS | 20,54 | 4140 | 2080 | 6.390 € |
| | JS16R-274414BC | 22,59 | 4140 | 2360 | 8.389 € | JS16R-274414BS | 22,59 | 4140 | 2280 | 6.752 € |
| | JS16R-274414CC | 24,64 | 4140 | 2560 | 8.752 € | JS16R-274414CS | 24,64 | 4140 | 2480 | 7.120 € |
| JS17 | JS17R-274434AC | 21,57 | 4340 | 2160 | 8.292 € | JS17R-274434AS | 21,57 | 4340 | 2080 | 6.571 € |
| | JS17R-274434BC | 23,73 | 4340 | 2360 | 8.668 € | JS17R-274434BS | 23,73 | 4340 | 2280 | 6.954 € |
| | JS17R-274434CC | 25,88 | 4340 | 2560 | 9.048 € | JS17R-274434CS | 25,88 | 4340 | 2480 | 7.327 € |
| JS18 | JS18R-274454AC | 22,6 | 4540 | 2160 | 8.566 € | JS18R-274454AS | 22,6 | 4540 | 2080 | 6.765 € |
| | JS18R-274454BC | 24,86 | 4540 | 2360 | 8.954 € | JS18R-274454BS | 24,86 | 4540 | 2280 | 7.147 € |
| | JS18R-274454CC | 27,12 | 4540 | 2560 | 9.342 € | JS18R-274454CS | 27,12 | 4540 | 2480 | 7.534 € |
| JS19 | JS19R-274474AC | 23,63 | 4740 | 2160 | 8.836 € | JS19R-274474AS | 23,63 | 4740 | 2080 | 6.946 € |
| | JS19R-274474BC | 26 | 4740 | 2360 | 9.239 € | JS19R-274474BS | 26 | 4740 | 2280 | 7.348 € |
| | JS19R-274474CC | 28,36 | 4740 | 2560 | 9.504 € | JS19R-274474CS | 28,36 | 4740 | 2480 | 7.748 € |

| 100 | Largo - Length (L) | | | | | | | | | | | | | | | | | | | |
|-----------------------|--------------------|------|------|------|------|------|------|------|------|------|------|------|------|------|------|------|------|------|------|------|
| | 1180 | 1380 | 1580 | 1780 | 1980 | 2180 | 2380 | 2580 | 2780 | 2980 | 3180 | 3380 | 3580 | 3780 | 3980 | 4180 | 4380 | 4580 | 4780 | 4980 |
| Fondo - Depth mm 2780 | | | | | | | | | | JS9 | JS10 | JS11 | JS12 | JS13 | JS14 | JS15 | JS16 | JS17 | JS18 | JS19 |

| 100 | CON suelo - WITH floor panel | | | | | SIN suelo - WITHOUT floor panel | | | | |
|------|------------------------------|-------|------|------|-----------------|---------------------------------|-------|------|------|----------------|
| | COD | m² | L | H | € | COD | m² | L | H | € |
| JS9 | JS9C-278278AC | 13,31 | 2780 | 2200 | 6.714 € | JS9C-278278AS | 13,31 | 2780 | 2100 | 5.464 € |
| | JS9C-278278BC | 14,64 | 2780 | 2400 | 6.881 € | JS9C-278278BS | 14,64 | 2780 | 2300 | 5.779 € |
| | JS9C-278278CC | 15,98 | 2780 | 2600 | 7.185 € | JS9C-278278CS | 15,98 | 2780 | 2500 | 6.222 € |
| JS10 | JS10C-278298AC | 14,34 | 2980 | 2200 | 6.860 € | JS10C-278298AS | 14,34 | 2980 | 2100 | 5.671 € |
| | JS10C-278298BC | 15,78 | 2980 | 2400 | 7.180 € | JS10C-278298BS | 15,78 | 2980 | 2300 | 6.123 € |
| | JS10C-278298CC | 17,21 | 2980 | 2600 | 7.496 € | JS10C-278298CS | 17,21 | 2980 | 2500 | 6.448 € |
| JS11 | JS11C-278318AC | 15,38 | 3180 | 2200 | 7.147 € | JS11C-278318AS | 15,38 | 3180 | 2100 | 6.001 € |
| | JS11C-278318BC | 16,91 | 3180 | 2400 | 7.476 € | JS11C-278318BS | 16,91 | 3180 | 2300 | 6.338 € |
| | JS11C-278318CC | 18,45 | 3180 | 2600 | 7.808 € | JS11C-278318CS | 18,45 | 3180 | 2500 | 6.674 € |
| JS12 | JS12C-278338AC | 16,41 | 3380 | 2200 | 7.431 € | JS12C-278338AS | 16,41 | 3380 | 2100 | 6.201 € |
| | JS12C-278338BC | 18,05 | 3380 | 2400 | 7.774 € | JS12C-278338BS | 18,05 | 3380 | 2300 | 6.550 € |
| | JS12C-278338CC | 19,69 | 3380 | 2600 | 8.119 € | JS12C-278338CS | 19,69 | 3380 | 2500 | 6.765 € |
| JS13 | JS13C-278358AC | 17,44 | 3580 | 2200 | 7.716 € | JS13C-278358AS | 17,44 | 3580 | 2100 | 6.409 € |
| | JS13C-278358BC | 19,18 | 3580 | 2400 | 8.074 € | JS13C-278358BS | 19,18 | 3580 | 2300 | 6.771 € |
| | JS13C-278358CC | 20,93 | 3580 | 2600 | 8.429 € | JS13C-278358CS | 20,93 | 3580 | 2500 | 6.984 € |
| JS14 | JS14C-278378AC | 18,47 | 3780 | 2200 | 8.007 € | JS14C-278378AS | 18,47 | 3780 | 2100 | 6.610 € |
| | JS14C-278378BC | 20,32 | 3780 | 2400 | 8.370 € | JS14C-278378BS | 20,32 | 3780 | 2300 | 6.835 € |
| | JS14C-278378CC | 22,17 | 3780 | 2600 | 8.733 € | JS14C-278378CS | 22,17 | 3780 | 2500 | 7.205 € |
| JS15 | JS15C-278398AC | 19,5 | 3980 | 2200 | 8.292 € | JS15C-278398AS | 19,5 | 3980 | 2100 | 6.816 € |
| | JS15C-278398BC | 21,46 | 3980 | 2400 | 8.668 € | JS15C-278398BS | 21,46 | 3980 | 2300 | 7.051 € |
| | JS15C-278398CC | 23,41 | 3980 | 2600 | 9.043 € | JS15C-278398CS | 23,41 | 3980 | 2500 | 7.431 € |
| JS16 | JS16C-278418AC | 20,54 | 4180 | 2200 | 8.584 € | JS16C-278418AS | 20,54 | 4180 | 2100 | 6.875 € |
| | JS16C-278418BC | 22,59 | 4180 | 2400 | 8.965 € | JS16C-278418BS | 22,59 | 4180 | 2300 | 7.264 € |
| | JS16C-278418CC | 24,64 | 4180 | 2600 | 9.354 € | JS16C-278418CS | 24,64 | 4180 | 2500 | 7.653 € |
| JS17 | JS17C-278438AC | 21,57 | 4380 | 2200 | 8.868 € | JS17C-278438AS | 21,57 | 4380 | 2100 | 7.075 € |
| | JS17C-278438BC | 23,73 | 4380 | 2400 | 9.264 € | JS17C-278438BS | 23,73 | 4380 | 2300 | 7.471 € |
| | JS17C-278438CC | 25,88 | 4380 | 2600 | 9.664 € | JS17C-278438CS | 25,88 | 4380 | 2500 | 7.872 € |
| JS18 | JS18C-278458AC | 22,6 | 4580 | 2200 | 9.155 € | JS18C-278458AS | 22,6 | 4580 | 2100 | 7.276 € |
| | JS18C-278458BC | 24,86 | 4580 | 2400 | 9.560 € | JS18C-278458BS | 24,86 | 4580 | 2300 | 7.685 € |
| | JS18C-278458CC | 27,12 | 4580 | 2600 | 9.969 € | JS18C-278458CS | 27,12 | 4580 | 2500 | 8.091 € |
| JS19 | JS19C-278478AC | 23,63 | 4780 | 2200 | 9.437 € | JS19C-278478AS | 23,63 | 4780 | 2100 | 7.471 € |
| | JS19C-278478BC | 26 | 4780 | 2400 | 9.860 € | JS19C-278478BS | 26 | 4780 | 2300 | 7.891 € |
| | JS19C-278478CC | 28,36 | 4780 | 2600 | 10.145 € | JS19C-278478CS | 28,36 | 4780 | 2500 | 8.312 € |

S-line

Características técnicas y constructivas sujetas a variación sin previo aviso.

We reserve the right to change specifications without prior notice.

Características técnicas y constructivas sujetas a variación sin previo aviso.

We reserve the right to change specifications without prior notice.


| 80 | Largo - Length (L) | | | | | | | | | | | | | | | | | | | |
|------------------|--------------------|------|------|------|------|------|------|------|------|------|------|------|------|------|------|------|------|------|------|------|
| | 1140 | 1340 | 1540 | 1740 | 1940 | 2140 | 2340 | 2540 | 2740 | 2940 | 3140 | 3340 | 3540 | 3740 | 3940 | 4140 | 4340 | 4540 | 4740 | 4940 |
| Fondo - Depth mm | 2940 | | | | | | | | | KS10 | KS11 | KS12 | KS13 | KS14 | KS15 | KS16 | KS17 | KS18 | KS19 | KS20 |

| 80 | CON suelo - WITH floor panel | | | | | SIN suelo - WITHOUT floor panel | | | | |
|-------------|------------------------------|-------|------|------|----------|---------------------------------|-------|------|------|---------|
| | COD | m² | L | H | € | COD | m² | L | H | € |
| KS10 | KS10R-294294AC | 15,46 | 2940 | 2160 | 6.674 € | KS10R-294294AS | 15,46 | 2940 | 2080 | 5.445 € |
| | KS10R-294294BC | 17 | 2940 | 2360 | 6.984 € | KS10R-294294BS | 17 | 2940 | 2280 | 5.761 € |
| | KS10R-294294CC | 18,55 | 2940 | 2560 | 7.303 € | KS10R-294294CS | 18,55 | 2940 | 2480 | 6.077 € |
| KS11 | KS11R-294314AC | 16,57 | 3140 | 2160 | 6.959 € | KS11R-294314AS | 16,57 | 3140 | 2080 | 5.638 € |
| | KS11R-294314BC | 18,23 | 3140 | 2360 | 7.282 € | KS11R-294314BS | 18,23 | 3140 | 2280 | 5.969 € |
| | KS11R-294314CC | 19,88 | 3140 | 2560 | 7.607 € | KS11R-294314CS | 19,88 | 3140 | 2480 | 6.299 € |
| KS12 | KS12R-294334AC | 17,68 | 3340 | 2160 | 7.243 € | KS12R-294334AS | 17,68 | 3340 | 2080 | 5.834 € |
| | KS12R-294334BC | 19,45 | 3340 | 2360 | 7.579 € | KS12R-294334BS | 19,45 | 3340 | 2280 | 6.176 € |
| | KS12R-294334CC | 21,22 | 3340 | 2560 | 7.912 € | KS12R-294334CS | 21,22 | 3340 | 2480 | 6.506 € |
| KS13 | KS13R-294354AC | 18,79 | 3540 | 2160 | 7.529 € | KS13R-294354AS | 18,79 | 3540 | 2080 | 6.032 € |
| | KS13R-294354BC | 20,67 | 3540 | 2360 | 7.872 € | KS13R-294354BS | 20,67 | 3540 | 2280 | 6.377 € |
| | KS13R-294354CC | 22,55 | 3540 | 2560 | 8.216 € | KS13R-294354CS | 22,55 | 3540 | 2480 | 6.719 € |
| KS14 | KS14R-294374AC | 19,9 | 3740 | 2160 | 7.814 € | KS14R-294374AS | 19,9 | 3740 | 2080 | 6.234 € |
| | KS14R-294374BC | 21,9 | 3740 | 2360 | 8.169 € | KS14R-294374BS | 21,9 | 3740 | 2280 | 6.583 € |
| | KS14R-294374CC | 23,89 | 3740 | 2560 | 8.273 € | KS14R-294374CS | 23,89 | 3740 | 2480 | 6.932 € |
| KS15 | KS15R-294394AC | 21,02 | 3940 | 2160 | 8.091 € | KS15R-294394AS | 21,02 | 3940 | 2080 | 6.421 € |
| | KS15R-294394BC | 23,12 | 3940 | 2360 | 8.462 € | KS15R-294394BS | 23,12 | 3940 | 2280 | 6.783 € |
| | KS15R-294394CC | 25,22 | 3940 | 2560 | 8.829 € | KS15R-294394CS | 25,22 | 3940 | 2480 | 7.154 € |
| KS16 | KS16R-294414AC | 22,13 | 4140 | 2160 | 8.377 € | KS16R-294414AS | 22,13 | 4140 | 2080 | 6.610 € |
| | KS16R-294414BC | 24,34 | 4140 | 2360 | 8.752 € | KS16R-294414BS | 24,34 | 4140 | 2280 | 6.992 € |
| | KS16R-294414CC | 26,55 | 4140 | 2560 | 9.133 € | KS16R-294414CS | 26,55 | 4140 | 2480 | 7.367 € |
| KS17 | KS17R-294434AC | 23,24 | 4340 | 2160 | 8.661 € | KS17R-294434AS | 23,24 | 4340 | 2080 | 6.803 € |
| | KS17R-294434BC | 25,56 | 4340 | 2360 | 9.048 € | KS17R-294434BS | 25,56 | 4340 | 2280 | 7.192 € |
| | KS17R-294434CC | 27,89 | 4340 | 2560 | 9.437 € | KS17R-294434CS | 27,89 | 4340 | 2480 | 7.579 € |
| KS18 | KS18R-294454AC | 24,35 | 4540 | 2160 | 8.946 € | KS18R-294454AS | 24,35 | 4540 | 2080 | 6.999 € |
| | KS18R-294454BC | 26,79 | 4540 | 2360 | 9.347 € | KS18R-294454BS | 26,79 | 4540 | 2280 | 7.393 € |
| | KS18R-294454CC | 29,22 | 4540 | 2560 | 9.613 € | KS18R-294454CS | 29,22 | 4540 | 2480 | 7.795 € |
| KS19 | KS19R-294474AC | 25,46 | 4740 | 2160 | 9.230 € | KS19R-294474AS | 25,46 | 4740 | 2080 | 7.192 € |
| | KS19R-294474BC | 28,01 | 4740 | 2360 | 9.510 € | KS19R-294474BS | 28,01 | 4740 | 2280 | 7.601 € |
| | KS19R-294474CC | 30,56 | 4740 | 2560 | 9.664 € | KS19R-294474CS | 30,56 | 4740 | 2480 | 8.007 € |
| KS20 | KS20R-294494AC | 26,58 | 4940 | 2160 | 9.515 € | KS20R-294494AS | 26,58 | 4940 | 2080 | 7.387 € |
| | KS20R-294494BC | 29,23 | 4940 | 2360 | 9.801 € | KS20R-294494BS | 29,23 | 4940 | 2280 | 7.800 € |
| | KS20R-294494CC | 31,89 | 4940 | 2560 | 10.209 € | KS20R-294494CS | 31,89 | 4940 | 2480 | 8.222 € |

| 100 | Largo - Length (L) | | | | | | | | | | | | | | | | | | | |
|------------------|--------------------|------|------|------|------|------|------|------|------|------|------|------|------|------|------|------|------|------|------|------|
| | 1180 | 1380 | 1580 | 1780 | 1980 | 2180 | 2380 | 2580 | 2780 | 2980 | 3180 | 3380 | 3580 | 3780 | 3980 | 4180 | 4380 | 4580 | 4780 | 4980 |
| Fondo - Depth mm | 2980 | | | | | | | | | KS10 | KS11 | KS12 | KS13 | KS14 | KS15 | KS16 | KS17 | KS18 | KS19 | KS20 |

| 100 | CON suelo - WITH floor panel | | | | | SIN suelo - WITHOUT floor panel | | | | |
|-------------|------------------------------|-------|------|------|----------|---------------------------------|-------|------|------|---------|
| | COD | m² | L | H | € | COD | m² | L | H | € |
| KS10 | KS10C-298298AC | 15,46 | 2980 | 2200 | 7.159 € | KS10C-298298AS | 15,46 | 2980 | 2100 | 6.008 € |
| | KS10C-298298BC | 17 | 2980 | 2400 | 7.490 € | KS10C-298298BS | 17 | 2980 | 2300 | 6.343 € |
| | KS10C-298298CC | 18,55 | 2980 | 2600 | 7.819 € | KS10C-298298CS | 18,55 | 2980 | 2500 | 6.679 € |
| KS11 | KS11C-298318AC | 16,57 | 3180 | 2200 | 7.457 € | KS11C-298318AS | 16,57 | 3180 | 2100 | 6.214 € |
| | KS11C-298318BC | 18,23 | 3180 | 2400 | 7.800 € | KS11C-298318BS | 18,23 | 3180 | 2300 | 6.565 € |
| | KS11C-298318CC | 19,88 | 3180 | 2600 | 8.144 € | KS11C-298318CS | 19,88 | 3180 | 2500 | 6.771 € |
| KS12 | KS12C-298338AC | 17,68 | 3380 | 2200 | 7.756 € | KS12C-298338AS | 17,68 | 3380 | 2100 | 6.421 € |
| | KS12C-298338BC | 19,45 | 3380 | 2400 | 8.110 € | KS12C-298338BS | 19,45 | 3380 | 2300 | 6.783 € |
| | KS12C-298338CC | 21,22 | 3380 | 2600 | 8.462 € | KS12C-298338CS | 21,22 | 3380 | 2500 | 7.004 € |
| KS13 | KS13C-298358AC | 18,79 | 3580 | 2200 | 8.060 € | KS13C-298358AS | 18,79 | 3580 | 2100 | 6.635 € |
| | KS13C-298358BC | 20,67 | 3580 | 2400 | 8.422 € | KS13C-298358BS | 20,67 | 3580 | 2300 | 6.860 € |
| | KS13C-298358CC | 22,55 | 3580 | 2600 | 8.783 € | KS13C-298358CS | 22,55 | 3580 | 2500 | 7.230 € |
| KS14 | KS14C-298378AC | 19,9 | 3780 | 2200 | 8.357 € | KS14C-298378AS | 19,9 | 3780 | 2100 | 6.706 € |
| | KS14C-298378BC | 21,9 | 3780 | 2400 | 8.733 € | KS14C-298378BS | 21,9 | 3780 | 2300 | 7.082 € |
| | KS14C-298378CC | 23,89 | 3780 | 2600 | 9.109 € | KS14C-298378CS | 23,89 | 3780 | 2500 | 7.457 € |
| KS15 | KS15C-298398AC | 21,02 | 3980 | 2200 | 8.655 € | KS15C-298398AS | 21,02 | 3980 | 2100 | 6.909 € |
| | KS15C-298398BC | 23,12 | 3980 | 2400 | 9.043 € | KS15C-298398BS | 23,12 | 3980 | 2300 | 7.297 € |
| | KS15C-298398CC | 25,22 | 3980 | 2600 | 9.431 € | KS15C-298398CS | 25,22 | 3980 | 2500 | 7.685 € |
| KS16 | KS16C-298418AC | 22,13 | 4180 | 2200 | 8.960 € | KS16C-298418AS | 22,13 | 4180 | 2100 | 7.114 € |
| | KS16C-298418BC | 24,34 | 4180 | 2400 | 9.354 € | KS16C-298418BS | 24,34 | 4180 | 2300 | 7.508 € |
| | KS16C-298418CC | 26,55 | 4180 | 2600 | 9.748 € | KS16C-298418CS | 26,55 | 4180 | 2500 | 7.912 € |
| KS17 | KS17C-298438AC | 23,24 | 4380 | 2200 | 9.259 € | KS17C-298438AS | 23,24 | 4380 | 2100 | 7.321 € |
| | KS17C-298438BC | 25,56 | 4380 | 2400 | 9.664 € | KS17C-298438BS | 25,56 | 4380 | 2300 | 7.730 € |
| | KS17C-298438CC | 27,89 | 4380 | 2600 | 10.073 € | KS17C-298438CS | 27,89 | 4380 | 2500 | 8.137 € |
| KS18 | KS18C-298458AC | 24,35 | 4580 | 2200 | 9.555 € | KS18C-298458AS | 24,35 | 4580 | 2100 | 7.276 € |
| | KS18C-298458BC | 26,79 | 4580 | 2400 | 9.976 € | KS18C-298458BS | 26,79 | 4580 | 2300 | 7.942 € |
| | KS18C-298458CC | 29,22 | 4580 | 2600 | 10.253 € | KS18C-298458CS | 29,22 | 4580 | 2500 | 8.363 € |
| KS19 | KS19C-298478AC | 25,46 | 4780 | 2200 | 9.852 € | KS19C-298478AS | 25,46 | 4780 | 2100 | 7.730 € |
| | KS19C-298478BC | 28,01 | 4780 | 2400 | 10.145 € | KS19C-298478BS | 28,01 | 4780 | 2300 | 8.163 € |
| | KS19C-298478CC | 30,56 | 4780 | 2600 | 10.694 € | KS19C-298478CS | 30,56 | 4780 | 2500 | 8.590 € |
| KS20 | KS20C-298498AC | 26,58 | 4980 | 2200 | 10.158 € | KS20C-298498AS | 26,58 | 4980 | 2100 | 7.929 € |
| | KS20C-298498BC | 29,23 | 4980 | 2400 | 10.448 € | KS20C-298498BS | 29,23 | 4980 | 2300 | 8.377 € |
| | KS20C-298498CC | 31,89 | 4980 | 2600 | 11.012 € | KS20C-298498CS | 31,89 | 4980 | 2500 | 8.818 € |





CORTINAS DE LAMAS
PVC STRIP CURTAINS



CORECO



Las cortinas de lamas están formadas por láminas de PVC flexible y transparente solapadas entre si.

The PVC strip curtains strip are formed by flexible and transparent PVC sheets joined together.

Herrajes fabricados en acero inoxidable aptas el sector del frio industrial.

All fittings and screws are made in stainless Steel and suitable for the industrial refrigeration.

El uso de lamas de PVC flexible es muy útil en puertas frigoríficas para reducir el porcentaje de pérdidas de energía a la hora de cargar y descargar mercancías.

The use of flexible PVC strip are very useful for refrigerating doors. They reduced the lost of energy when you uoload and download the products

La fijación del soporte de lamas puede situarse tanto en el panel puerta como en el techo de la cámara.

The fixing of the PVC strip curtains support can be placed weather in the panel of the door or in the ceiling of the cold room.

Todas las lamas de PVC flexible, pueden ser utilizadas en salas donde se almacenan, preparan, elaboran, etc... los alimentos, incluidos los almacenes donde se cargan las mercancías.

All the PVC strip curtains, can be use in rooms where they can elaborate foods, as well as in warehouses where goods are loaded.

Con un sistema de montaje fácil y sencillo, permite la colocación y sustitución de las lamas de forma rápida y cómoda. Se suministrarán tornillos autorroscantes de acero inoxidable.

Whith an easy assembly system, it allows the place and replacement of the strip in an easily and comfortable way. It is supplied with stainless sets self-tapping screws.

| PROPIEDADES PROPERTIES | NORMA TEST METHOD | UNIDAD UNIT | REFRIGERACIÓN CHILLER | CONGELACIÓN FREEZER |
|---|----------------------|----------------|--|------------------------|
| Dureza Shore "A" Hardnes | DIN53 505 | - | 75 | 65 |
| Densidad específica Specific Density | DIN 53 479 | g/cm3 | 1.22 | 1.2 |
| Temperatura de servicio Temperature Resistance | - | ºC | +50/-20 | +35/-40 |
| Flexibilidad Flexibility | - | ºC | -35 | -40 |
| Temperatura de rotura al frío Cold Bend Brittle Point | DIN 53 372 | ºC | -35 | -45 |
| Elongación de rotura Elongation at Break | DIN 53 455 | % | 360 | 400 |
| Resistencia a la rotura Tensile Strength | DIN 53 455 | n/mm2 | 17 | 13 |
| Absorción de agua Water Absorption | DIN 53 472 | Mg | 17 | 21 |
| Transparencia Light Transmittance | ASTM D 1003 | % | >80 | >75 |
| Protección acústica Sound Protection | DIN 52 210 | dB | >35 | >35 |
| Inflamabilidad / Resistencia al Fuego Flammability/Reaction to Fire | DIN 53 382 | - | Autoextinguibles Self extinguishing | |

TODAS NUESTRAS LAMAS RESISTEN LOS RAYOS UV



Dimensiones luz puerta
Door opening


| | alto height mm | ancho width mm | € | |
|-------------------------|----------------------|----------------------|------|-------|
| refrigeración - chiller | CLR060-185 | 1850 | 600 | 165 € |
| | CLR070-185 | 1850 | 700 | 191 € |
| | CLR080-185 | 1850 | 800 | 222 € |
| | CLR090-185 | 1850 | 900 | 248 € |
| | CLR0100-185 | 1850 | 1000 | 280 € |
| | CLR0120-185 | 1850 | 1200 | 331 € |
| | CLR0140-185 | 1850 | 1400 | 388 € |
| | CLR0160-185 | 1850 | 1600 | 446 € |
| | CLR0180-185 | 1850 | 1800 | 502 € |
| | CLR0200-185 | 1850 | 2000 | 555 € |
| | CLR060-200 | 2000 | 600 | 173 € |
| | CLR070-200 | 2000 | 700 | 203 € |
| | CLR080-200 | 2000 | 800 | 229 € |
| | CLR090-200 | 2000 | 900 | 261 € |
| | CLR0100-200 | 2000 | 1000 | 292 € |
| | CLR0120-200 | 2000 | 1200 | 351 € |
| | CLR0140-200 | 2000 | 1400 | 407 € |
| | CLR0160-200 | 2000 | 1600 | 464 € |
| | CLR0180-200 | 2000 | 1800 | 522 € |
| | CLR0200-200 | 2000 | 2000 | 579 € |
| congelados - freezer | CLC060-185 | 1850 | 600 | 209 € |
| | CLC070-185 | 1850 | 700 | 248 € |
| | CLC080-185 | 1850 | 800 | 280 € |
| | CLC090-185 | 1850 | 900 | 319 € |
| | CLC0100-185 | 1850 | 1000 | 351 € |
| | CLC0120-185 | 1850 | 1200 | 419 € |
| | CLC0140-185 | 1850 | 1400 | 497 € |
| | CLC0160-185 | 1850 | 1600 | 567 € |
| | CLC0180-185 | 1850 | 1800 | 636 € |
| | CLC0200-185 | 1850 | 2000 | 707 € |
| | CLC060-200 | 2000 | 600 | 222 € |
| | CLC070-200 | 2000 | 700 | 261 € |
| | CLC080-200 | 2000 | 800 | 300 € |
| | CLC090-200 | 2000 | 900 | 336 € |
| | CLC0100-200 | 2000 | 1000 | 369 € |
| | CLC0120-200 | 2000 | 1200 | 446 € |
| | CLC0140-200 | 2000 | 1400 | 522 € |
| | CLC0160-200 | 2000 | 1600 | 592 € |
| | CLC0180-200 | 2000 | 1800 | 669 € |
| | CLC0200-200 | 2000 | 2000 | 746 € |

Fabricamos Cortinas de Lamas para cualquier dimensión de puerta.

We are the manufacturers of the strip curtains, and can supply curtains for any door sizes.

Consultar con nuestro departamento comercial.

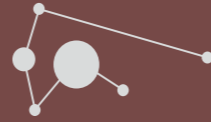
Contact our sales team for a quote.



ESTANTERÍAS
SHELVING



CORECO



CORECO le presenta su nueva gama de ESTANTERÍAS MODULARES realizadas con una estructura de aluminio anodizado y parrillas de polietileno, aptas para el uso con productos alimentarios. Con nuestras Estanterías y sus múltiples combinaciones conseguiremos una óptima eficiencia en la organización y almacenaje de su cocina industrial. Además, los materiales empleados en su construcción, la hacen especialmente adecuadas para su uso en cámaras frigoríficas.

CORECO presents its new range of MODULAR SHELVING UNITS made with an anodized aluminium structure and polyethylene wire shelves, suitable for food storage. Our Shelving Units and their multiple combinations will enable you to efficiently store and organise your industrial kitchen. Additionally, the materials used to build the units make them especially durable for use in cold room.

Características técnicas:

- Especialmente diseñadas para uso alimentario.
- Estructura de aluminio anodizado que proporciona gran rigidez al conjunto.
- Parrillas fabricadas en polietileno calidad alimentaria.
- Tornillería utilizada en su construcción de acero inoxidable.
- Máxima modularidad que la hace adaptable a todos los espacios.
- Dos Fondos de estantes, 400 ó 500 mm.
- Tres alturas, con estantes regulables cada 150 mm.
- También recomendadas para el uso en cámaras frigoríficas, tanto para temperaturas positivas como negativas.
- No se necesita ningún tipo de herramientas para su montaje.

Technical specifications:

- Specifically designed for use with food products.
- Strong anodized aluminium structure.
- Wire shelves are made of food grade polyethylene.
- Assembled using stainless steel screws.
- Maximum modularity making the units adaptable to all spaces.
- Two shelf depths, 400 or 500mm.
- Three heights, with adjustable shelves every 150mm.
- Also recommended for use in cold rooms, for both plus and minus temperatures.
- No tools are needed for assembly.



MODULARIDAD TOTAL:

La gran modularidad de la estantería le permite combinar diferentes dimensiones y formas para así adaptarse al espacio disponible de su recinto. Personalice su estantería agregando, si lo requiere, mas niveles de estantes a los suministrados de manera estándar. La combinación de medidas y formas diferentes dan como resultado una óptima organización de su area de trabajo y/o almacenaje.

COMPLETE FLEXIBILITY:

The enhanced flexibility of the shelving units allows you to combine different sizes and shapes to adapt to the space available in your room. If required, you can customise your product by adding extra shelves to the standard model. The combination of different shapes and sizes results in optimal organisation of your work area and/or storage.

A partir de la estantería de que disponga, puede llegar a configurar tantas combinaciones como requiera.

From the shelving units available you can configure as many combinations as required.



Parrillas: Fácil montaje y desmontaje. Máxima higiene. Las parrillas se pueden lavar en lavavajillas convencional.

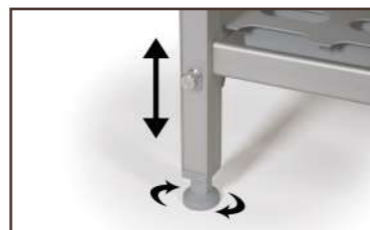
Wire shelves: Easy assembly and disassembly. Maximum hygiene. Wire shelves can be washed in a conventional dishwasher.



Soportes ángulo: Posibilitan el montaje en ángulo de la estantería otorgándole gran modularidad. *Angle brackets: Make it possible to mount shelving units at an angle providing a high amount of flexibility.*



Montaje: Fácil montaje. Todas las piezas encajan a la perfección sin necesidad de herramientas. *Assembly: Easy assembly. All pieces fit together perfectly without the need for tools.*



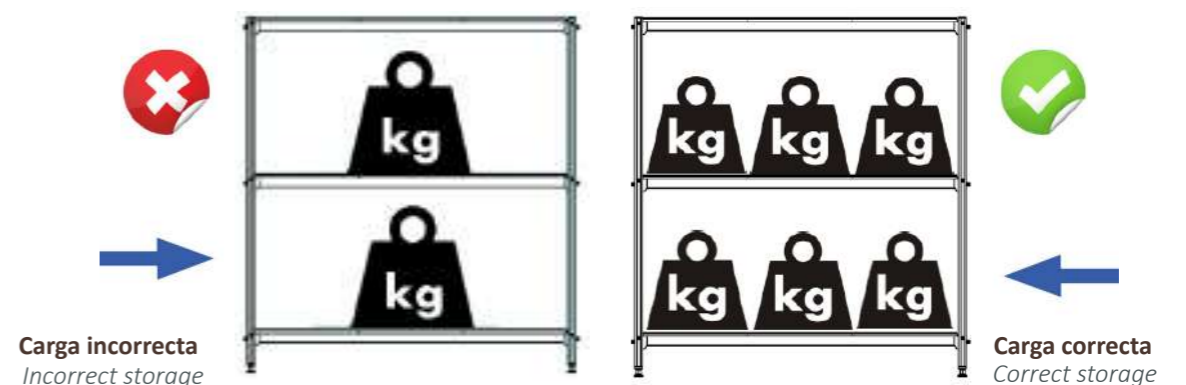
Pies: Con regulación en altura para salvar posibles desniveles del suelo. *Feet: Adjustable feet for uneven floors.*

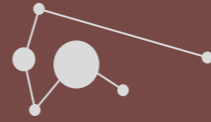
CAPACIDAD Y RESISTENCIA:

En estantes de hasta 1 metro de longitud, puede almacenar hasta 120 Kgrs. de peso repartidos de forma uniforme. A partir de 1 metro de longitud la carga admisible repartida uniformemente pasa a ser de 100 Kgrs.

CAPACITY AND RESISTANCE:

Shelves up to one metre in length can store a maximum of 120kg of evenly distributed weight. Shelves over one metre in length can withstand a maximum of 100kg of evenly distributed weight.





ESTANTERÍA LINEAL. (L)

La Estantería LINEAL es una estantería individual con escaleras soportes en cada extremo. Esta estantería permite, además de su montaje independiente, múltiples combinaciones mediante la colocación de estanterías complementarias y/o angulares por ambos lados.

LINEAR SHELVING UNITS. (L)

LINEAR Shelving Units are individual units supported by uprights at each end. This shelving unit allows, in addition to independent assembly, multiple shelving combinations by adding supplementary shelving units and/or angular shelving units on both sides.



ESTANTERÍA COMPLEMENTARIA. (C)

La Estantería COMPLEMENTARIA es una estantería individual con escaleras soportes en SÓLO uno de sus extremos, ya que el otro se une a la escalera de la estantería a la que complementa. La estantería complementaria puede complementar a una estantería Lineal, a otra Complementaria o a una Angular.

SUPPLEMENTARY SHELVING UNITS. (C)

SUPPLEMENTARY Shelving Units are individual units supported by uprights on ONLY one end as the other end connects to the additional shelving unit. Supplementary shelving can be added to Linear shelving units, other Supplementary shelving or to Angular shelving units.

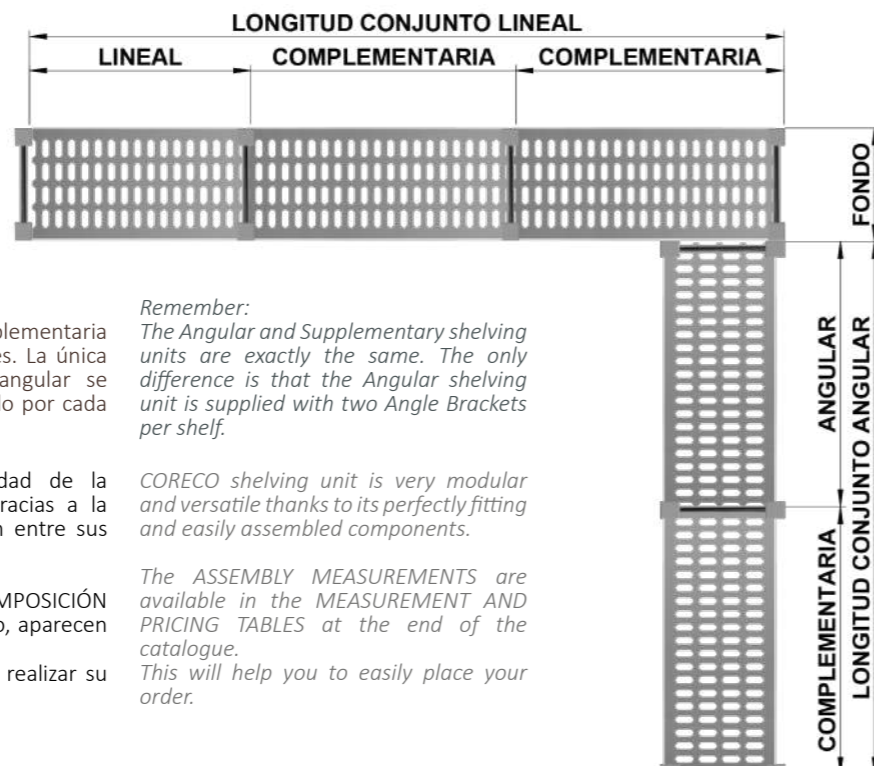



ESTANTERÍA ANGULAR. (A)

La estantería ANGULAR es una estantería individual con escaleras soportes en SÓLO uno de sus extremos. La sujeción del extremo que no tiene escalera se realiza mediante unos soportes de acero inoxidable que facilitan su montaje en ángulo. Estos soportes van incluidos cuando se pide una estantería angular.

ANGULAR SHELVING UNITS. (A)

ANGULAR Shelving Units are individual units supported by uprights on ONLY one side. On the side without uprights, the stainless steel brackets which support the unit are assembled at an angle. These brackets are included when an angular shelving unit is ordered.



Recuerde: La estantería Angular y la Complementaria son estanterías exactamente iguales. La única diferencia es que la estantería angular se suministra con dos Soportes Ángulo por cada nivel.

Remember: The Angular and Supplementary shelving units are exactly the same. The only difference is that the Angular shelving unit is supplied with two Angle Brackets per shelf.

La gran modularidad y versatilidad de la Estantería CORECO se consigue gracias a la perfecta unión y fácil combinación entre sus elementos.

CORECO shelving unit is very modular and versatile thanks to its perfectly fitting and easily assembled components.

En las TABLAS DE VALORACIÓN Y COMPOSICIÓN DE CONJUNTOS, al final de catálogo, aparecen las LONGITUDES DE CONJUNTO. Esto le servirá de gran ayuda para realizar su pedido fácilmente.

The ASSEMBLY MEASUREMENTS are available in the MEASUREMENT AND PRICING TABLES at the end of the catalogue. This will help you to easily place your order.

Características técnicas y constructivas sujetas a variación sin previo aviso.

We reserve the right to change specifications without prior notice.

Recuerde:


Si se requieren mas niveles de estantes de los suministrados de manera estándar, sumar al valor de la estantería el valor del estante correspondiente que aparece en el apartado: COMPONENTES DE LA ESTANTERÍAS.

Remember:

If you need more shelves than the amount supplied with the standard product, add the price of the extra shelf or shelving unit to the corresponding price of the unit listed in this section SHELVING UNIT COMPONENTS.


ALTURA 1370 mm.
FONDO 400 Ó 500 mm.
3 ó 4 NIVELES

HEIGHT 1370mm
DEPTH 400 or 500mm
3 or 4 SHELVES



ALTURA 1670 mm.
FONDO 400 Ó 500 mm.
3 ó 4 NIVELES

HEIGHT 1670mm
DEPTH 400 or 500mm
3 or 4 SHELVES




Separación mínima 150 mm

150 mm
min. distance

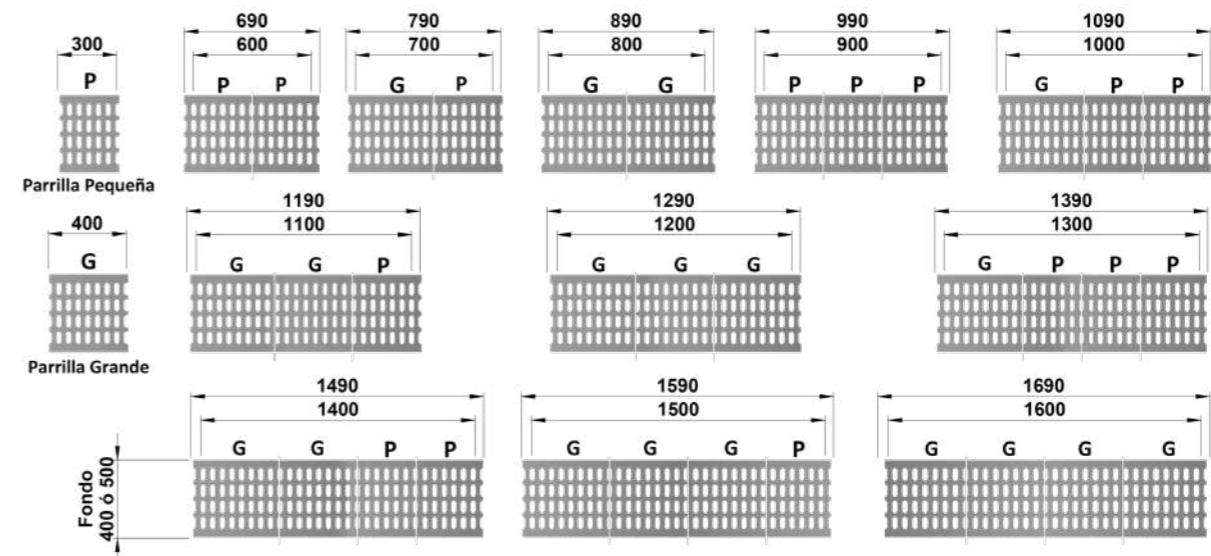
ALTURA 1970 mm.
FONDO 400 Ó 500 mm.
3,4 ó 5 NIVELES

HEIGHT 1970mm
DEPTH 400 or 500mm
3, 4 or 5 SHELVES



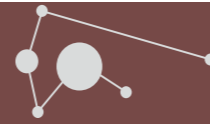
LONGITUD DE ESTANTERÍAS LINEALES INDIVIDUALES. COMPOSICIÓN DE ESTANTES.

LENGTH OF INDIVIDUAL LINEAR SHELVING UNITS. SHELF ASSEMBLY.



Características técnicas y constructivas sujetas a variación sin previo aviso.

We reserve the right to change specifications without prior notice.



SOPORTES ESCALERAS:

Resistentes y fabricados en aluminio anodizado. De manera estándar se suministran en tres alturas diferentes y para dos fondos, 400 ó 500 mm. En función de su altura se pueden elegir con 3, 4 ó 5 niveles de estantes. Disponen de patas regulables y en todos los casos permiten la regulación de los estantes cada **150 mm**. Los Soportes Escaleras se sirven completos, con todos los elementos necesarios para montar los estantes.

SUPPORTING BRACKETS:

Hard-wearing anodised aluminium. The standard product includes three different heights and two depths of 400 or 500mm. Depending on their height, they can be ordered with 3, 4 or 5 individual shelves. They have adjustable feet which allow shelves to be adjusted every 150mm. Supporting uprights are provided with all the necessary components to assemble the shelves.

FONDO 400 / DEPTH 400

| ALTURA HEIGHT | MODELO MODEL | NIVELES SHELVES | € |
|---------------|--------------|-----------------|-------|
| 1370 | E137F4-3N | 3 | 76 € |
| 1370 | E137F4-4N | 4 | 84 € |
| 1670 | E167F4-3N | 3 | 83 € |
| 1670 | E167F4-4N | 4 | 92 € |
| 1970 | E197F4-3N | 3 | 101 € |
| 1970 | E197F4-4N | 4 | 109 € |
| 1970 | E197F4-5N | 5 | 117 € |

FONDO 500 / DEPTH 500

| ALTURA HEIGHT | MODELO MODEL | NIVELES SHELVES | € |
|---------------|--------------|-----------------|-------|
| 1370 | E137F5-3N | 3 | 78 € |
| 1370 | E137F5-4N | 4 | 85 € |
| 1670 | E167F5-3N | 3 | 84 € |
| 1670 | E167F5-4N | 4 | 94 € |
| 1970 | E197F5-3N | 3 | 105 € |
| 1970 | E197F5-4N | 4 | 113 € |
| 1970 | E197F5-5N | 5 | 122 € |

Recuerde:

Mas niveles de estantes bajo pedido. No olvide pedir los pasadores o soportes angulares necesarios.

Remember:

More shelves are available on request. Do not forget to ask for the necessary bolts or angular brackets.

KIT ESTANTES:

Los Estantes forman los distintos niveles de la estantería. Si necesita incorporar mas niveles a su estantería, nos puede solicitar estantes sueltos. En ese caso no olvide agregar a su pedido los pasadores y soportes ángulo necesarios.

SHELVES KIT:

Shelves form the different levels of the shelving units. If you need to add more shelves to your shelving unit, you can request individual shelves. In that case, don't forget to add the necessary bolts and angle brackets to your order.

FONDO 400 / DEPTH 400

| LONGITUD LENGTH | MODELO MODEL | € |
|-----------------|--------------|------|
| 600 | ES600F4 | 37 € |
| 700 | ES700F4 | 42 € |
| 800 | ES800F4 | 46 € |
| 900 | ES900F4 | 53 € |
| 1000 | ES1000F4 | 58 € |
| 1100 | ES1100F4 | 61 € |
| 1200 | ES1200F4 | 63 € |
| 1300 | ES1300F4 | 66 € |
| 1400 | ES1400F4 | 74 € |
| 1500 | ES1500F4 | 76 € |
| 1600 | ES1600F4 | 78 € |

FONDO 500 / DEPTH 500

| LONGITUD LENGTH | MODELO MODEL | € |
|-----------------|--------------|------|
| 600 | ES600F5 | 42 € |
| 700 | ES700F5 | 48 € |
| 800 | ES800F5 | 53 € |
| 900 | ES900F5 | 59 € |
| 1000 | ES1000F5 | 64 € |
| 1100 | ES1100F5 | 68 € |
| 1200 | ES1200F5 | 73 € |
| 1300 | ES1300F5 | 74 € |
| 1400 | ES1400F5 | 81 € |
| 1500 | ES1500F5 | 84 € |
| 1600 | ES1600F5 | 85 € |

PASADORES:

Juego de pasadores (macho + hembra).nFabricados en aluminio, van incorporados a la escalera en función al numero de niveles que solicite en su pedido. Son elementos necesarios para poder ampliar el número de estantes de su estantería.

BOLTS:

Set of bolts (male + female).The supporting uprights are put together with aluminium bolts, according to the number of shelves ordered. They are necessary to be able to increase the number of shelves in your shelving unit.

| MODELO MODEL | €/ UD. € per U | DOTACIÓN NECESARIA POR ESTANTE EQUIPMENT NEEDED FOR SHELVES |
|--------------|----------------|---|
| PA | 5 € | 4 uds. por estante en estantería LINEAL y/o COMPLEMENTARIA 4 units per shelf in the LINEAR and/or SUPPLEMENTARY shelving units |
| | | 2 uds. por estante en estantería ANGULAR 2 units per shelf in the ANGULAR shelving |



SOPORTES ÁNGULO:

Posibilitan el montaje de la estantería en un ángulo de 90º, dotando a la estantería de una gran modularidad.

ANGLE BRACKETS:

These allow the shelving units to be mounted at a 90° angle, making the unit very flexible.

| MODELO MODEL | €/ UD. € per U | DOTACIÓN NECESARIA POR ESTANTE EQUIPMENT NEEDED FOR SHELVES |
|--------------|----------------|---|
| SA | 9 € | 2 uds. por estante en estantería ANGULAR 2 units per shelf in the ANGULAR shelving |



1370 1670 1970



De serie:

- 1 estante base fijo de carga fijo.
- 4 estantes de carga móviles 600x665 regulables en altura (paso 80mm), inclinación (0°, 8° y 16°) y profundidad.
- Barandilla frontal de alambre plastificado blanco.
- Portaprecios.

Opción:

- Separador lateral blanco o cromado
- Barandilla frontal cromada o metacrilato



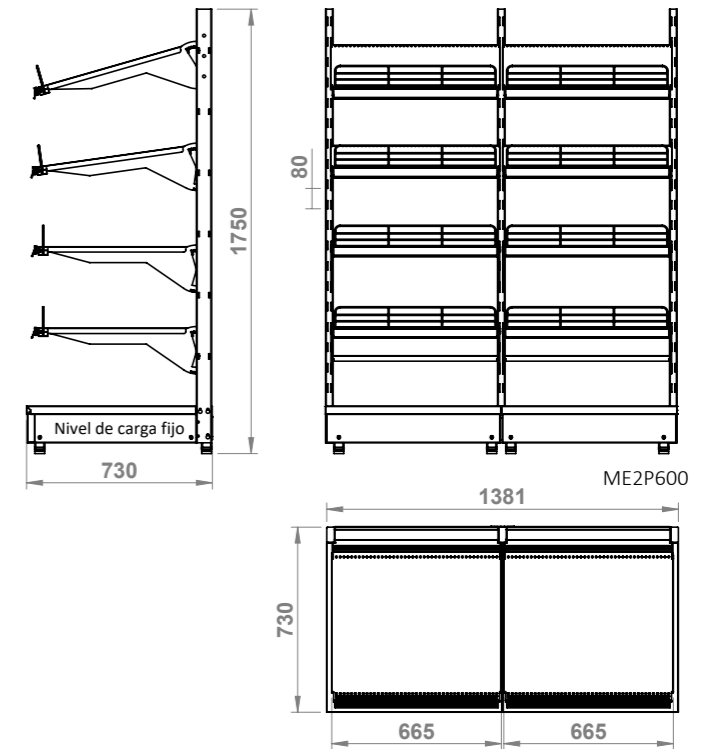
ME2P600

Standar:

- 1 loading level fixed
- 4 moving shelves of loading 600x665 adjustable on height(space 80mm), inclination(0°, 8° y 16°) and depth.
- Front railing in white coating wire
- Price tag

Optional:

- White or Chromed Side separator
- Chromed or Methacrylate front railing



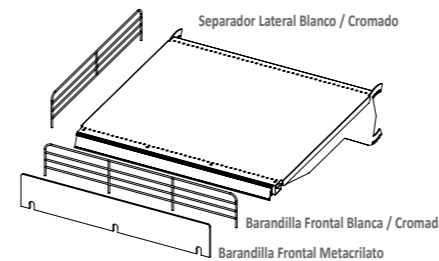
| módulo estantería shelves module | mod. | fondo depth mm | puertas doors uds | € |
|----------------------------------|------|----------------|-------------------|---------|
| ME1P600 | | 600 | 1 | 1.110 € |
| ME2P600 | | 600 | 2 | 2.119 € |
| ME3P600 | | 600 | 3 | 3.108 € |
| ME4P600 | | 600 | 4 | 4.189 € |
| ME5P600 | | 600 | 5 | 5.233 € |



AFD-PC



RFM-PC



Separador Lateral Blanco / Cromado

Barandilla Frontal Blanca / Cromada

Barandilla Frontal Metacrilato

| | Opcinal Optional | € |
|--------------------------------|-------------------------|------|
| separador lateral cromado | chromed lateral divider | 35 € |
| barandilla frontal metacrilato | plexy front railing | 35 € |
| barandilla frontal cromada | chromed front railing | 35 € |



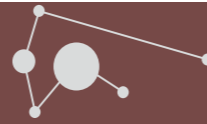
- Separación lateral, cada 1 cm.
- Lateral separation, every 1 cm.

Características técnicas y constructivas sujetas a variación sin previo aviso.

We reserve the right to change specifications without prior notice.

Características técnicas y constructivas sujetas a variación sin previo aviso.

We reserve the right to change specifications without prior notice.



Para su comodidad en las **Tablas de Valoración y Composición de Conjuntos**, al final de este apartado, tiene ya calculados los conjuntos para cada longitud.

Usted solo ha de elegir el fondo de estante deseado, la altura de la estantería y el número de niveles de estantes.

Una vez elegido tome nota del Código de Artículo y háganos llegar su pedido.

For your convenience the length of each unit has been calculated in the Measurement and Pricing tables at the end of this catalogue. You only have to choose the shelf depth, the shelving unit height and the numbers of shelves you want. Once you have chosen, note down the product code and send us your order.

Ejemplo para colocar estanterías en forma de 'L' en un recinto de dimensiones 4000 x 3000 mm.

Para el ejemplo tomamos como base una estantería de altura 1670 mm, fondo 400 mm y 4 niveles de estantes.

1. Para la pared de 4000 mm de nuestro recinto consultaremos en la Tabla de Valoración y Composición de Conjuntos la estantería lineal de longitud inmediatamente inferior a los 4000 mm.

Buscando en la tabla **Estantería lineal de fondo 400 mm. altura 1670 mm y 4 niveles** encontramos una estantería con longitud 3960 mm. (Cód. de artículo L214).

2. En la siguiente pared de 3000 mm. queremos colocar otra estantería.

En este caso elegiremos una estantería angular.

La longitud de la misma será 3000 mm. que es la dimensión de la pared menos el fondo de la estantería que hemos colocado anteriormente. En nuestro ejemplo es 400 mm.

Buscaremos en la tabla **Estantería angular de fondo 400 mm. y altura 1670 mm y 4 niveles** y encontraremos una estantería de longitud 2580 mm. (Cód. de artículo A201).

Si quisieramos colocar otra estantería en la segunda pared de 4000 mm. solo tendríamos que repetir el paso 2.

Example of how to build an L shaped shelving unit in a 4000x3000mm room.

For this we would choose a shelving unit measuring 1670mm height, a 400mm depth and 4 shelves.

1. For a wall measuring 4000 mm, we would consult the Measurement and Pricing tables for a shelving unit measuring less than 4000mm in length.

Searching in the table for a Linear Shelving Unit with a depth of 400mm, a height of 1670 mm and 4 shelves, we find a shelving unit measuring 3960mm in length. (Product code L214).

2. On the other wall measuring 3000mm, we want to assemble another shelving unit.

In this case we choose an angular shelving unit.

The length of the unit will measure 3000mm, equalling the length of the wall, minus the depth of the other shelving unit we have already assembled. In our example it measures 400mm.

Searching in the table for an Angular Shelving Unit with a depth of 400mm, a height of 1670 mm and 4 shelves, we find a shelving unit measuring 2580mm in length. (Product code A201).

If we wanted to put another shelving unit on the second wall measuring 4000mm, we would just repeat step 2.

Recuerde:

Para elegir su estantería LINEAL vaya a las tablas de valoraciones de Estantería Lineal y elija la que mejor se adapte a la longitud de su recinto.

Para elegir su estantería ANGULAR vaya a las tablas de valoraciones de Estantería Angular y elija la que mejor se adapte a su recinto.

En este caso **NO OLVIDE** descontar a las dimensiones de su recinto el FONDO que haya elegido para su estantería lineal.

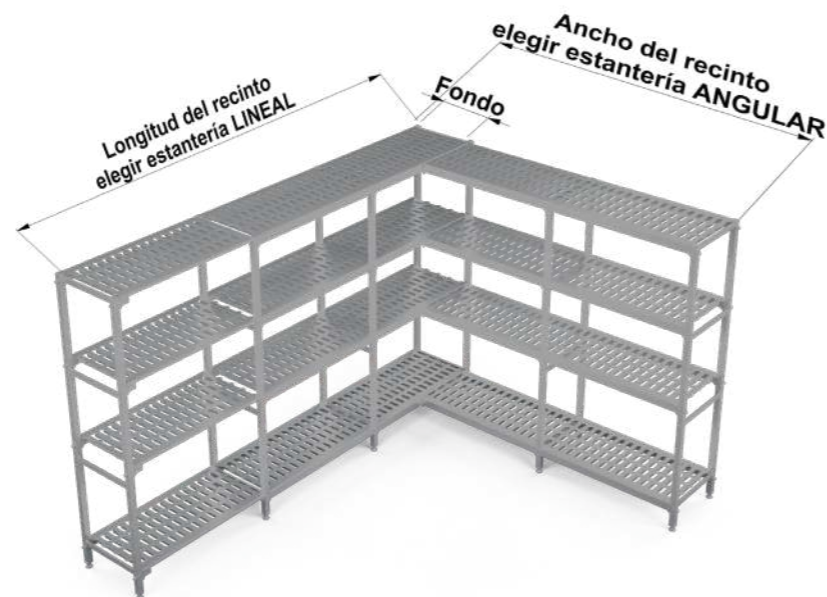
Remember:

To choose your LINEAR shelving unit check the measurement and pricing table for Linear Shelving Units and choose the one that best suits the length of your room.

To choose your ANGULAR shelving unit check the measurement and pricing table for Angular Shelving Units and

choose the one that best suits your room.

DO NOT FORGET to subtract from the room measurements the DEPTH of the linear shelving unit you choose.



BANCADAS:

Diseñadas para almacenar cajas en recintos frigoríficos y lugares donde se debe cumplir las normativas higiénicas. Fabricadas con los mismos materiales que el resto de las estanterías. Gran capacidad de carga hasta 150 Kgrs. Altura de la base de la bancada al suelo 250 mm.

BENCHES:

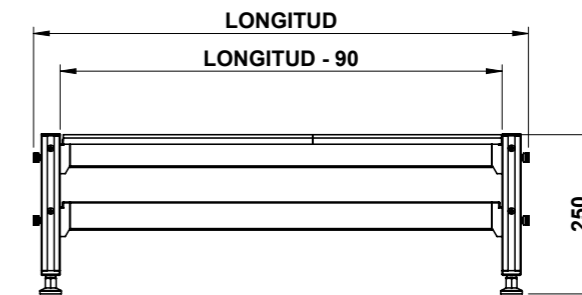
Our benches are made from the same material as our shelving units, designed to store boxes in cold rooms and places where hygiene regulations must be complied with. Benches can store a load capacity of up to 150kg. The top of the bench measures 250mm from the ground.

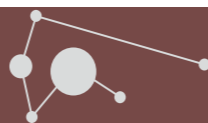
FONDO 400 / DEPTH 400

| MEDIDAS / DIMENSIONS | MODELO / MODEL | € |
|----------------------|----------------|-------|
| 690x250x 400 | B600F4 | 136 € |
| 790x250x 400 | B700F4 | 144 € |
| 890x250x 400 | B800F4 | 155 € |
| 990x250x 400 | B900F4 | 161 € |
| 1090x250x 400 | B1000F4 | 165 € |
| 1190x250x 400 | B1100F4 | 169 € |
| 1290x250x 400 | B1200F4 | 174 € |
| 1390x250x 400 | B1300F4 | 182 € |
| 1490x250x 400 | B1400F4 | 192 € |
| 1590x250x 400 | B1500F4 | 193 € |
| 1690x250x 400 | B1600F4 | 199 € |

FONDO 500 / DEPTH 500

| MEDIDAS / DIMENSIONS | MODELO / MODEL | € |
|----------------------|----------------|-------|
| 690x250x 500 | B600F5 | 147 € |
| 790x250x 500 | B700F5 | 152 € |
| 890x250x 500 | B800F5 | 165 € |
| 990x250x 500 | B900F5 | 171 € |
| 1090x250x 500 | B1000F5 | 176 € |
| 1190x250x 500 | B1100F5 | 182 € |
| 1290x250x 500 | B1200F5 | 185 € |
| 1390x250x 500 | B1300F5 | 189 € |
| 1490x250x 500 | B1400F5 | 204 € |
| 1590x250x 500 | B1500F5 | 204 € |
| 1690x250x 500 | B1600F5 | 207 € |

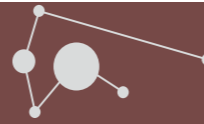




| largo mm | | disposición de estantes depth mm | escaleras uprights | 3 niveles - 3 levels | | 4 niveles - 4 levels | |
|-----------|---------------------|-------------------------------------|-----------------------|----------------------|---------|----------------------|---------|
| length mm | ref. | | | € | ref. | € | |
| 690 | 600 | | 2 | L600-4P3 | 242 € | L600-4P4 | 278 € |
| 790 | 700 | | 2 | L700-4P3 | 259 € | L700-4P4 | 300 € |
| 890 | 800 | | 2 | L800-4P3 | 268 € | L800-4P4 | 313 € |
| 990 | 900 | | 2 | L900-4P3 | 287 € | L900-4P4 | 337 € |
| 1090 | 1000 | | 2 | L1000-4P3 | 298 € | L1000-4P4 | 353 € |
| 1190 | 1100 | | 2 | L1100-4P3 | 306 € | L1100-4P4 | 366 € |
| 1290 | 1200 | | 2 | L1200-4P3 | 316 € | L1200-4P4 | 377 € |
| 1390 | 1300 | | 2 | L1300-4P3 | 325 € | L1300-4P4 | 390 € |
| 1490 | 1400 | | 2 | L1400-4P3 | 347 € | L1400-4P4 | 419 € |
| 1590 | 1500 | | 2 | L1500-4P3 | 353 € | L1500-4P4 | 428 € |
| 1690 | 1600 | | 2 | L1600-4P3 | 362 € | L1600-4P4 | 436 € |
| 1725 | 1000/600 | | 3 | L12 | 469 € | L72 | 561 € |
| 1825 | 1000/700 | | 3 | L13 | 506 € | L73 | 607 € |
| 1925 | 1000/800 | | 3 | L14 | 502 € | L74 | 602 € |
| 2025 | 1000/900 | | 3 | L15 | 510 € | L75 | 612 € |
| 2125 | 1000/1000 | | 3 | L16 | 527 € | L76 | 636 € |
| 2225 | 1100/1000 | | 3 | L17 | 539 € | L77 | 655 € |
| 2325 | 1100/1100 | | 3 | L18 | 551 € | L78 | 665 € |
| 2425 | 1200/1100 | | 3 | L19 | 567 € | L79 | 691 € |
| 2525 | 1200/1200 | | 3 | L20 | 583 € | L80 | 713 € |
| 2625 | 1300/1200 | | 3 | L21 | 588 € | L81 | 719 € |
| 2725 | 1300/1300 | | 3 | L22 | 606 € | L82 | 742 € |
| 2825 | 1400/1300 | | 3 | L23 | 617 € | L83 | 758 € |
| 2925 | 1400/1400 | | 3 | L24 | 627 € | L84 | 771 € |
| 3025 | 1500/1400 | | 3 | L25 | 642 € | L85 | 790 € |
| 3125 | 1500/1500 | | 3 | L26 | 655 € | L86 | 806 € |
| 3225 | 1600/1500 | | 3 | L27 | 773 € | L87 | 943 € |
| 3325 | 1600/1600 | | 3 | L28 | 781 € | L88 | 954 € |
| 3460 | 1100/1100/1100 | | 4 | L29 | 791 € | L89 | 966 € |
| 3560 | 1200/1100/1100 | | 4 | L30 | 807 € | L90 | 989 € |
| 3660 | 1200/1200/1100 | | 4 | L31 | 822 € | L91 | 1.009 € |
| 3760 | 1200/1200/1200 | | 4 | L32 | 829 € | L92 | 1.019 € |
| 3860 | 1300/1200/1200 | | 4 | L33 | 844 € | L93 | 1.036 € |
| 3960 | 1300/1300/1200 | | 4 | L34 | 847 € | L94 | 1.042 € |
| 4060 | 1300/1300/1300 | | 4 | L35 | 867 € | L95 | 1.065 € |
| 4160 | 1400/1300/1300 | | 4 | L36 | 870 € | L96 | 1.070 € |
| 4260 | 1400/1400/1300 | | 4 | L37 | 886 € | L97 | 1.094 € |
| 4360 | 1400/1400/1400 | | 4 | L38 | 899 € | L98 | 1.112 € |
| 4460 | 1500/1400/1400 | | 4 | L39 | 913 € | L99 | 1.130 € |
| 4560 | 1500/1500/1400 | | 4 | L40 | 922 € | L100 | 1.142 € |
| 4660 | 1500/1500/1500 | | 4 | L41 | 934 € | L101 | 1.159 € |
| 4760 | 1600/1500/1500 | | 4 | L42 | 949 € | L102 | 1.176 € |
| 4860 | 1600/1600/1500 | | 4 | L43 | 1.069 € | L103 | 1.317 € |
| 4960 | 1600/1600/1600 | | 4 | L44 | 1.075 € | L104 | 1.323 € |
| 5095 | 1300/1200/1200/1200 | | 5 | L45 | 1.107 € | L105 | 1.366 € |
| 5195 | 1300/1300/1200/1200 | | 5 | L46 | 1.124 € | L106 | 1.389 € |
| 5295 | 1300/1300/1300/1200 | | 5 | L47 | 1.129 € | L107 | 1.394 € |
| 5395 | 1300/1300/1300/1300 | | 5 | L48 | 1.147 € | L108 | 1.418 € |
| 5495 | 1400/1300/1300/1300 | | 5 | L49 | 1.159 € | L109 | 1.437 € |
| 5595 | 1400/1400/1300/1300 | | 5 | L50 | 1.168 € | L110 | 1.448 € |
| 5695 | 1400/1400/1400/1300 | | 5 | L51 | 1.180 € | L111 | 1.464 € |
| 5795 | 1400/1400/1400/1400 | | 5 | L52 | 1.190 € | L112 | 1.475 € |
| 5895 | 1500/1400/1400/1400 | | 5 | L53 | 1.203 € | L113 | 1.494 € |
| 5995 | 1500/1500/1400/1400 | | 5 | L54 | 1.214 € | L114 | 1.512 € |
| 6095 | 1500/1500/1500/1400 | | 5 | L55 | 1.229 € | L115 | 1.530 € |
| 6195 | 1500/1500/1500/1500 | | 5 | L56 | 1.244 € | L116 | 1.547 € |
| 6295 | 1600/1500/1500/1500 | | 5 | L57 | 1.360 € | L117 | 1.684 € |
| 6395 | 1600/1600/1500/1500 | | 5 | L58 | 1.370 € | L118 | 1.694 € |
| 6495 | 1600/1600/1600/1500 | | 5 | L59 | 1.489 € | L119 | 1.831 € |
| 6595 | 1600/1600/1600/1600 | | 5 | L60 | 1.497 € | L120 | 1.843 € |



| largo mm | | disposición de estantes depth mm | escaleras uprights | 3 niveles - 3 levels | | 4 niveles - 4 levels | |
|-----------|---------------------|-------------------------------------|-----------------------|----------------------|---------|----------------------|---------|
| length mm | ref. | | | € | ref. | € | |
| 650 | 600 | | 1 | A600-4P3 | 216 € | A600-4P4 | 265 € |
| 750 | 700 | | 1 | A700-4P3 | 233 € | A700-4P4 | 289 € |
| 850 | 800 | | 1 | A800-4P3 | 242 € | A800-4P4 | 299 € |
| 950 | 900 | | 1 | A900-4P3 | 259 € | A900-4P4 | 324 € |
| 1050 | 1000 | | 1 | A1000-4P3 | 273 € | A1000-4P4 | 341 € |
| 1150 | 1100 | | 1 | A1100-4P3 | 281 € | A1100-4P4 | 352 € |
| 1250 | 1200 | | 1 | A1200-4P3 | 291 € | A1200-4P4 | 365 € |
| 1350 | 1300 | | 1 | A1300-4P3 | 298 € | A1300-4P4 | 376 € |
| 1450 | 1400 | | 1 | A1400-4P3 | 321 € | A1400-4P4 | 408 € |
| 1550 | 1500 | | 1 | A1500-4P3 | 327 € | A1500-4P4 | 415 € |
| 1650 | 1600 | | 1 | A1600-4P3 | 332 € | A1600-4P4 | 423 € |
| 1680 | 1000/600 | | 2 | A12 | 441 € | A72 | 549 € |
| 1780 | 1000/700 | | 2 | A13 | 479 € | A73 | 594 € |
| 1880 | 1000/800 | | 2 | A14 | 473 € | A74 | 588 € |
| 1980 | 1000/900 | | 2 | A15 | 483 € | A75 | 600 € |
| 2080 | 1000/1000 | | 2 | A16 | 502 € | A76 | 623 € |
| 2180 | 1100/1000 | | 2 | A17 | 514 € | A77 | 642 € |
| 2280 | 1100/1100 | | 2 | A18 | 522 € | A78 | 653 € |
| 2380 | 1200/1100 | | 2 | A19 | 539 € | A79 | 677 € |
| 2480 | 1200/1200 | | 2 | A20 | 559 € | A80 | 656 € |
| 2580 | 1300/1200 | | 2 | A21 | 562 € | A81 | 705 € |
| 2680 | 1300/1300 | | 2 | A22 | 579 € | A82 | 730 € |
| 2780 | 1400/1300 | | 2 | A23 | 593 € | A83 | 747 € |
| 2880 | 1400/1400 | | 2 | A24 | 602 € | A84 | 757 € |
| 2980 | 1500/1400 | | 2 | A25 | 614 € | A85 | 775 € |
| 3080 | 1500/1500 | | 2 | A26 | 627 € | A86 | 793 € |
| 3180 | 1600/1500 | | 2 | A27 | 747 € | A87 | 928 € |
| 3280 | 1600/1600 | | 2 | A28 | 754 € | A88 | 941 € |
| 3415 | 1100/1100/1100 | | 3 | A29 | 763 € | A89 | 953 € |
| 3515 | 1200/1100/1100 | | 3 | A30 | 781 € | A90 | 976 € |
| 3615 | 1200/1200/1100 | | 3 | A31 | 795 € | A91 | 995 € |
| 3715 | 1200/1200/1200 | | 3 | A32 | 803 € | A92 | 1.006 € |
| 3815 | 1300/1200/1200 | | 3 | A33 | 818 € | A93 | 1.022 € |
| 3915 | 1300/1300/1200 | | 3 | A34 | 822 € | A94 | 1.028 € |
| 4015 | 1300/1300/1300 | | 3 | A35 | 840 € | A95 | 1.053 € |
| 4115 | 1400/1300/1300 | | 3 | A36 | 844 € | A96 | 1.058 € |
| 4215 | 1400/1400/1300 | | 3 | A37 | 862 € | A97 | 1.081 € |
| 4315 | 1400/1400/1400 | | 3 | A38 | 874 € | A98 | 1.100 € |
| 4415 | 1500/1400/1400 | | 3 | A39 | 886 € | A99 | 1.116 € |
| 4515 | 1500/1500/1400 | | 3 | A40 | 895 € | A100 | 1.129 € |
| 4615 | 1500/1500/1500 | | 3 | A41 | 910 € | A101 | 1.147 € |
| 4715 | 1600/1500/1500 | | 3 | A42 | 922 € | A102 | 1.163 € |
| 4815 | 1600/1600/1500 | | 3 | A43 | 1.016 € | A103 | 1.291 € |
| 4915 | 1600/1600/1600 | | 3 | A44 | 1.022 € | A104 | 1.299 € |
| 5050 | 1300/1200/1200/1200 | | 4 | A45 | 1.054 € | A105 | 1.296 € |
| 5150 | 1300/1300/1200/1200 | | 4 | A46 | 1.070 € | A106 | 1.318 € |
| 5250 | 1300/1300/1300/1200 | | 4 | A47 | 1.075 € | A107 | 1.368 € |
| 5350 | 1300/1300/1300/1300 | | 4 | A48 | 1.093 € | A108 | 1.392 € |
| 5450 | 1400/1300/1300/1300 | | 4 | A49 | 1.107 € | A109 | 1.409 € |
| 5550 | 1400/1400/1300/1300 | | 4 | A50 | 1.115 € | A110 | 1.421 € |
| 5650 | 1400/1400/1400/1300 | | 4 | A51 | 1.129 € | A111 | 1.439 € |
| 5750 | 1400/1400/1400/1400 | | 4 | A52 | 1.138 € | A112 | 1.451 € |
| 5850 | 1500/1400/1400/1400 | | 4 | A53 | 1.152 € | A113 | 1.466 € |
| 5950 | 1500/1500/1400/1400 | | 4 | A54 | 1.163 € | A114 | 1.486 € |
| 6050 | 1500/1500/1500/1400 | | 4 | A55 | 1.176 € | A115 | 1.503 € |
| 6150 | 1500/1500/1500/1500 | | 4 | A56 | 1.190 € | A116 | 1.519 € |
| 6250 | 1600/1500/1500/1500 | | 4 | A57 | 1.310 € | A117 | 1.656 € |
| 6350 | 1600/1600/1500/1500 | | 4 | A58 | 1.317 € | A118 | 1.667 € |
| 6450 | 1600/1600/1600/1500 | | 4 | A59 | 1.437 € | A119 | 1.804 € |
| 6550 | 1600/1600/1600/1600 | | 4 | A60 | 1.446 € | A120 | 1.815 € |



| largo mm length mm | disposición de estantes depth mm | escaleras uprights | 3 niveles - 3 levels ref. € | 4 niveles - 4 levels ref. € |
|-----------------------|-------------------------------------|-----------------------|--------------------------------|--------------------------------|
| 690 | 600 | 2 | L600-4M3 275 € | L600-4M4 310 € |
| 790 | 700 | 2 | L700-4M3 292 € | L700-4M4 332 € |
| 890 | 800 | 2 | L800-4M3 299 € | L800-4M4 346 € |
| 990 | 900 | 2 | L900-4M3 318 € | L900-4M4 369 € |
| 1090 | 1000 | 2 | L1000-4M3 330 € | L1000-4M4 386 € |
| 1190 | 1100 | 2 | L1100-4M3 339 € | L1100-4M4 398 € |
| 1290 | 1200 | 2 | L1200-4M3 348 € | L1200-4M4 412 € |
| 1390 | 1300 | 2 | L1300-4M3 358 € | L1300-4M4 422 € |
| 1490 | 1400 | 2 | L1400-4M3 379 € | L1400-4M4 450 € |
| 1590 | 1500 | 2 | L1500-4M3 385 € | L1500-4M4 461 € |
| 1690 | 1600 | 2 | L1600-4M3 392 € | L1600-4M4 468 € |
| 1725 | 1000/600 | 3 | L132 518 € | L192 609 € |
| 1825 | 1000/700 | 3 | L133 555 € | L193 656 € |
| 1925 | 1000/800 | 3 | L134 551 € | L194 650 € |
| 2025 | 1000/900 | 3 | L135 559 € | L195 661 € |
| 2125 | 1000/1000 | 3 | L136 576 € | L196 685 € |
| 2225 | 1100/1000 | 3 | L137 588 € | L197 703 € |
| 2325 | 1100/1100 | 3 | L138 598 € | L198 714 € |
| 2425 | 1200/1100 | 3 | L139 614 € | L199 736 € |
| 2525 | 1200/1200 | 3 | L140 632 € | L200 759 € |
| 2625 | 1300/1200 | 3 | L141 636 € | L201 768 € |
| 2725 | 1300/1300 | 3 | L142 655 € | L202 791 € |
| 2825 | 1400/1300 | 3 | L143 666 € | L203 807 € |
| 2925 | 1400/1400 | 3 | L144 677 € | L204 820 € |
| 3025 | 1500/1400 | 3 | L145 691 € | L205 839 € |
| 3125 | 1500/1500 | 3 | L146 703 € | L206 855 € |
| 3225 | 1600/1500 | 3 | L147 839 € | L207 1.009 € |
| 3325 | 1600/1600 | 3 | L148 846 € | L208 1.019 € |
| 3460 | 1100/1100/1100 | 4 | L149 855 € | L209 1.029 € |
| 3560 | 1200/1100/1100 | 4 | L150 873 € | L210 1.054 € |
| 3660 | 1200/1200/1100 | 4 | L151 885 € | L211 1.070 € |
| 3760 | 1200/1200/1200 | 4 | L152 894 € | L212 1.083 € |
| 3860 | 1300/1200/1200 | 4 | L153 907 € | L213 1.102 € |
| 3960 | 1300/1300/1200 | 4 | L154 912 € | L214 1.107 € |
| 4060 | 1300/1300/1300 | 4 | L155 928 € | L215 1.130 € |
| 4160 | 1400/1300/1300 | 4 | L156 933 € | L216 1.137 € |
| 4260 | 1400/1400/1300 | 4 | L157 951 € | L217 1.159 € |
| 4360 | 1400/1400/1400 | 4 | L158 965 € | L218 1.176 € |
| 4460 | 1500/1400/1400 | 4 | L159 977 € | L219 1.193 € |
| 4560 | 1500/1500/1400 | 4 | L160 987 € | L220 1.206 € |
| 4660 | 1500/1500/1500 | 4 | L161 1.000 € | L221 1.224 € |
| 4760 | 1600/1500/1500 | 4 | L162 1.014 € | L222 1.241 € |
| 4860 | 1600/1600/1500 | 4 | L163 1.151 € | L223 1.395 € |
| 4960 | 1600/1600/1600 | 4 | L164 1.157 € | L224 1.405 € |
| 5095 | 1300/1200/1200/1200 | 5 | L165 1.187 € | L225 1.447 € |
| 5195 | 1300/1300/1200/1200 | 5 | L166 1.204 € | L226 1.469 € |
| 5295 | 1300/1300/1300/1200 | 5 | L167 1.208 € | L227 1.474 € |
| 5395 | 1300/1300/1300/1300 | 5 | L168 1.226 € | L228 1.498 € |
| 5495 | 1400/1300/1300/1300 | 5 | L169 1.240 € | L229 1.515 € |
| 5595 | 1400/1400/1300/1300 | 5 | L170 1.249 € | L230 1.527 € |
| 5695 | 1400/1400/1400/1300 | 5 | L171 1.261 € | L231 1.546 € |
| 5795 | 1400/1400/1400/1400 | 5 | L172 1.271 € | L232 1.558 € |
| 5895 | 1500/1400/1400/1400 | 5 | L173 1.284 € | L233 1.574 € |
| 5995 | 1500/1500/1400/1400 | 5 | L174 1.297 € | L234 1.593 € |
| 6095 | 1500/1500/1500/1400 | 5 | L175 1.311 € | L235 1.609 € |
| 6195 | 1500/1500/1500/1500 | 5 | L176 1.322 € | L236 1.629 € |
| 6295 | 1600/1500/1500/1500 | 5 | L177 1.459 € | L237 1.779 € |
| 6395 | 1600/1600/1500/1500 | 5 | L178 1.465 € | L238 1.790 € |
| 6495 | 1600/1600/1600/1500 | 5 | L179 1.602 € | L239 1.943 € |
| 6595 | 1600/1600/1600/1600 | 5 | L180 1.609 € | L240 1.954 € |

Características técnicas y constructivas sujetas a variación sin previo aviso.

We reserve the right to change specifications without prior notice.

Características técnicas y constructivas sujetas a variación sin previo aviso.

We reserve the right to change specifications without prior notice.



| largo mm length mm | disposición de estantes depth mm | escaleras uprights | 3 niveles - 3 levels ref. € | 4 niveles - 4 levels ref. € |
|-----------------------|-------------------------------------|-----------------------|--------------------------------|--------------------------------|
| 650 | 600 | 1 | A600-4M3 232 € | A600-4M4 281 € |
| 750 | 700 | 1 | A700-4M3 250 € | A700-4M4 304 € |
| 850 | 800 | 1 | A800-4M3 258 € | A800-4M4 316 € |
| 950 | 900 | 1 | A900-4M3 276 € | A900-4M4 339 € |
| 1050 | 1000 | 1 | A1000-4M3 289 € | A1000-4M4 358 € |
| 1150 | 1100 | 1 | A1100-4M3 297 € | A1100-4M4 369 € |
| 1250 | 1200 | 1 | A1200-4M3 305 € | A1200-4M4 380 € |
| 1350 | 1300 | 1 | A1300-4M3 314 € | A1300-4M4 392 € |
| 1450 | 1400 | 1 | A1400-4M3 337 € | A1400-4M4 422 € |
| 1550 | 1500 | 1 | A1500-4M3 343 € | A1500-4M4 431 € |
| 1650 | 1600 | 1 | A1600-4M3 349 € | A1600-4M4 437 € |
| 1680 | 1000/600 | 2 | A132 474 € | A192 579 € |
| 1780 | 1000/700 | 2 | A133 511 € | A193 626 € |
| 1880 | 1000/800 | 2 | A134 507 € | A194 620 € |
| 1980 | 1000/900 | 2 | A135 516 € | A195 632 € |
| 2080 | 1000/1000 | 2 | A136 533 € | A196 656 € |
| 2180 | 1100/1000 | 2 | A137 546 € | A197 673 € |
| 2280 | 1100/1100 | 2 | A138 556 € | A198 685 € |
| 2380 | 1200/1100 | 2 | A139 573 € | A199 709 € |
| 2480 | 1200/1200 | 2 | A140 589 € | A200 731 € |
| 2580 | 1300/1200 | 2 | A141 594 € | A201 736 € |
| 2680 | 1300/1300 | 2 | A142 611 € | A202 759 € |
| 2780 | 1400/1300 | 2 | A143 625 € | A203 779 € |
| 2880 | 1400/1400 | 2 | A144 633 € | A204 791 € |
| 2980 | 1500/1400 | 2 | A145 648 € | A205 807 € |
| 3080 | 1500/1500 | 2 | A146 660 € | A206 825 € |
| 3180 | 1600/1500 | 2 | A147 795 € | A207 977 € |
| 3280 | 1600/1600 | 2 | A148 803 € | A208 989 € |
| 3415 | 1100/1100/1100 | 3 | A149 814 € | A209 1.001 € |
| 3515 | 1200/1100/1100 | 3 | A150 829 € | A210 1.022 € |
| 3615 | 1200/1200/1100 | 3 | A151 844 € | A211 1.042 € |
| 3715 | 1200/1200/1200 | 3 | A152 852 € | A212 1.054 € |
| 3815 | 1300/1200/1200 | 3 | A153 867 € | A213 1.070 € |
| 3915 | 1300/1300/1200 | 3 | A154 870 € | A214 1.076 € |
| 4015 | 1300/1300/1300 | 3 | A155 886 € | A215 1.102 € |
| 4115 | 1400/1300/1300 | 3 | A156 891 € | A216 1.107 € |
| 4215 | 1400/1400/1300 | 3 | A157 910 € | A217 1.130 € |
| 4315 | 1400/1400/1400 | 3 | A158 922 € | A218 1.148 € |
| 4415 | 1500/1400/1400 | 3 | A159 934 € | A219 1.164 € |
| 4515 | 1500/1500/1400 | 3 | A160 944 € | A220 1.176 € |
| 4615 | 1500/1500/1500 | 3 | A161 958 € | A221 1.193 € |
| 4715 | 1600/1500/1500 | 3 | A162 970 € | A222 1.211 € |
| 4815 | 1600/1600/1500 | 3 | A163 1.065 € | A223 1.337 € |
| 4915 | 1600/1600/1600 | 3 | A164 1.070 € | A224 1.346 € |
| 5050 | 1300/1200/1200/1200 | 4 | A165 1.103 € | A225 1.388 € |
| 5150 | 1300/1300/1200/1200 | 4 | A166 1.119 € | A226 1.411 € |
| 5250 | 1300/1300/1300/1200 | 4 | A167 1.124 € | A227 1.417 € |
| 5350 | 1300/1300/1300/1300 | 4 | A168 1.142 € | A228 1.441 € |
| 5450 | 1400/1300/1300/1300 | 4 | A169 1.155 € | A229 1.459 € |
| 5550 | 1400/1400/1300/1300 | 4 | A170 1.163 € | A230 1.469 € |
| 5650 | 1400/1400/1400/1300 | 4 | A171 1.176 € | A231 1.487 € |
| 5750 | 1400/1400/1400/1400 | 4 | A172 1.186 € | A232 1.498 € |
| 5850 | 1500/1400/1400/1400 | 4 | A173 1.198 € | A233 1.515 € |
| 5950 | 1500/1500/1400/1400 | 4 | A174 1.211 € | A234 1.535 € |
| 6050 | 1500/1500/1500/1400 | 4 | A175 1.225 € | A235 1.551 € |
| 6150 | 1500/1500/1500/1500 | 4 | A176 1.239 € | A236 1.568 € |
| 6250 | 1600/1500/1500/1500 | 4 | A177 1.372 € | A237 1.722 € |
| 6350 | 1600/1600/1500/1500 | 4 | A178 1.382 € | A238 1.734 € |
| 6450 | 1600/1600/1600/1500 | 4 | A179 1.515 € | A239 1.885 € |
| 6550 | 1600/1600/1600/1600 | 4 | A180 1.524 € | A240 1.898 € |

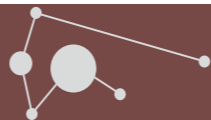
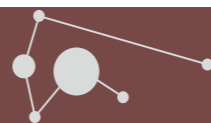


Table with 9 columns: largo mm, disposición de estantes, escaleras, 3 niveles - 3 levels, 4 niveles - 4 levels, 5 niveles - 5 levels. Rows list various configurations and prices for the LINEAL shelving system.

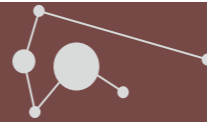
Table with 9 columns: largo mm, disposición de estantes, escaleras, 3 niveles - 3 levels, 4 niveles - 4 levels, 5 niveles - 5 levels. Rows list various configurations and prices for the ANGULAR shelving system.



| largo mm length mm | disposición de estantes depth mm | escaleras uprights | 3 niveles - 3 levels ref. | € | 4 niveles - 4 levels ref. | € |
|-----------------------|-------------------------------------|-----------------------|------------------------------|---------|------------------------------|---------|
| 690 | 600 | 2 | L600-5P3 | 256 € | L600-5P4 | 298 € |
| 790 | 700 | 2 | L700-5P3 | 271 € | L700-5P4 | 316 € |
| 890 | 800 | 2 | L800-5P3 | 282 € | L800-5P4 | 332 € |
| 990 | 900 | 2 | L900-5P3 | 299 € | L900-5P4 | 358 € |
| 1090 | 1000 | 2 | L1000-5P3 | 318 € | L1000-5P4 | 380 € |
| 1190 | 1100 | 2 | L1100-5P3 | 330 € | L1100-5P4 | 398 € |
| 1290 | 1200 | 2 | L1200-5P3 | 338 € | L1200-5P4 | 409 € |
| 1390 | 1300 | 2 | L1300-5P3 | 343 € | L1300-5P4 | 417 € |
| 1490 | 1400 | 2 | L1400-5P3 | 370 € | L1400-5P4 | 450 € |
| 1590 | 1500 | 2 | L1500-5P3 | 376 € | L1500-5P4 | 461 € |
| 1690 | 1600 | 2 | L1600-5P3 | 384 € | L1600-5P4 | 468 € |
| 1725 | 1000/600 | 3 | L432 | 502 € | L492 | 604 € |
| 1825 | 1000/700 | 3 | L433 | 535 € | L493 | 650 € |
| 1925 | 1000/800 | 3 | L434 | 535 € | L494 | 650 € |
| 2025 | 1000/900 | 3 | L435 | 551 € | L495 | 666 € |
| 2125 | 1000/1000 | 3 | L436 | 562 € | L496 | 685 € |
| 2225 | 1100/1000 | 3 | L437 | 583 € | L497 | 714 € |
| 2325 | 1100/1100 | 3 | L438 | 598 € | L498 | 731 € |
| 2425 | 1200/1100 | 3 | L439 | 610 € | L499 | 749 € |
| 2525 | 1200/1200 | 3 | L440 | 623 € | L500 | 768 € |
| 2625 | 1300/1200 | 3 | L441 | 636 € | L501 | 784 € |
| 2725 | 1300/1300 | 3 | L442 | 650 € | L502 | 802 € |
| 2825 | 1400/1300 | 3 | L443 | 662 € | L503 | 820 € |
| 2925 | 1400/1400 | 3 | L444 | 677 € | L504 | 839 € |
| 3025 | 1500/1400 | 3 | L445 | 691 € | L505 | 855 € |
| 3125 | 1500/1500 | 3 | L446 | 703 € | L506 | 873 € |
| 3225 | 1600/1500 | 3 | L447 | 839 € | L507 | 1.029 € |
| 3325 | 1600/1600 | 3 | L448 | 851 € | L508 | 1.048 € |
| 3460 | 1100/1100/1100 | 4 | L449 | 864 € | L509 | 1.065 € |
| 3560 | 1200/1100/1100 | 4 | L450 | 877 € | L510 | 1.083 € |
| 3660 | 1200/1200/1100 | 4 | L451 | 879 € | L511 | 1.089 € |
| 3760 | 1200/1200/1200 | 4 | L452 | 894 € | L512 | 1.107 € |
| 3860 | 1300/1200/1200 | 4 | L453 | 903 € | L513 | 1.118 € |
| 3960 | 1300/1300/1200 | 4 | L454 | 916 € | L514 | 1.137 € |
| 4060 | 1300/1300/1300 | 4 | L455 | 928 € | L515 | 1.154 € |
| 4160 | 1400/1300/1300 | 4 | L456 | 943 € | L516 | 1.169 € |
| 4260 | 1400/1400/1300 | 4 | L457 | 957 € | L517 | 1.188 € |
| 4360 | 1400/1400/1400 | 4 | L458 | 968 € | L518 | 1.206 € |
| 4460 | 1500/1400/1400 | 4 | L459 | 1.012 € | L519 | 1.224 € |
| 4560 | 1500/1500/1400 | 4 | L460 | 996 € | L520 | 1.241 € |
| 4660 | 1500/1500/1500 | 4 | L461 | 1.010 € | L521 | 1.258 € |
| 4760 | 1600/1500/1500 | 4 | L462 | 1.021 € | L522 | 1.277 € |
| 4860 | 1600/1600/1500 | 4 | L463 | 1.162 € | L523 | 1.444 € |
| 4960 | 1600/1600/1600 | 4 | L464 | 1.169 € | L524 | 1.453 € |
| 5095 | 1300/1200/1200/1200 | 5 | L465 | 1.196 € | L525 | 1.487 € |
| 5195 | 1300/1300/1200/1200 | 5 | L466 | 1.208 € | L526 | 1.504 € |
| 5295 | 1300/1300/1300/1200 | 5 | L467 | 1.223 € | L527 | 1.521 € |
| 5395 | 1300/1300/1300/1300 | 5 | L468 | 1.235 € | L528 | 1.541 € |
| 5495 | 1400/1300/1300/1300 | 5 | L469 | 1.249 € | L529 | 1.558 € |
| 5595 | 1400/1400/1300/1300 | 5 | L470 | 1.261 € | L530 | 1.574 € |
| 5695 | 1400/1400/1400/1300 | 5 | L471 | 1.275 € | L531 | 1.593 € |
| 5795 | 1400/1400/1400/1400 | 5 | L472 | 1.288 € | L532 | 1.609 € |
| 5895 | 1500/1400/1400/1400 | 5 | L473 | 1.301 € | L533 | 1.629 € |
| 5995 | 1500/1500/1400/1400 | 5 | L474 | 1.316 € | L534 | 1.645 € |
| 6095 | 1500/1500/1500/1400 | 5 | L475 | 1.327 € | L535 | 1.662 € |
| 6195 | 1500/1500/1500/1500 | 5 | L476 | 1.340 € | L536 | 1.681 € |
| 6295 | 1600/1500/1500/1500 | 5 | L477 | 1.474 € | L537 | 1.837 € |
| 6395 | 1600/1600/1500/1500 | 5 | L478 | 1.489 € | L538 | 1.855 € |
| 6495 | 1600/1600/1600/1500 | 5 | L479 | 1.620 € | L539 | 2.013 € |
| 6595 | 1600/1600/1600/1600 | 5 | L480 | 1.636 € | L540 | 2.034 € |



| largo mm length mm | disposición de estantes depth mm | escaleras uprights | 3 niveles - 3 levels ref. | € | 4 niveles - 4 levels ref. | € |
|-----------------------|-------------------------------------|-----------------------|------------------------------|---------|------------------------------|---------|
| 650 | 600 | 1 | A600-5P3 | 235 € | A600-5P4 | 292 € |
| 750 | 700 | 1 | A700-5P3 | 250 € | A700-5P4 | 310 € |
| 850 | 800 | 1 | A800-5P3 | 263 € | A800-5P4 | 327 € |
| 950 | 900 | 1 | A900-5P3 | 280 € | A900-5P4 | 351 € |
| 1050 | 1000 | 1 | A1000-5P3 | 297 € | A1000-5P4 | 375 € |
| 1150 | 1100 | 1 | A1100-5P3 | 310 € | A1100-5P4 | 392 € |
| 1250 | 1200 | 1 | A1200-5P3 | 318 € | A1200-5P4 | 401 € |
| 1350 | 1300 | 1 | A1300-5P3 | 324 € | A1300-5P4 | 412 € |
| 1450 | 1400 | 1 | A1400-5P3 | 349 € | A1400-5P4 | 445 € |
| 1550 | 1500 | 1 | A1500-5P3 | 358 € | A1500-5P4 | 455 € |
| 1650 | 1600 | 1 | A1600-5P3 | 364 € | A1600-5P4 | 463 € |
| 1680 | 1000/600 | 2 | A432 | 480 € | A492 | 598 € |
| 1780 | 1000/700 | 2 | A433 | 516 € | A493 | 645 € |
| 1880 | 1000/800 | 2 | A434 | 516 € | A494 | 645 € |
| 1980 | 1000/900 | 2 | A435 | 528 € | A495 | 661 € |
| 2080 | 1000/1000 | 2 | A436 | 543 € | A496 | 680 € |
| 2180 | 1100/1000 | 2 | A437 | 563 € | A497 | 709 € |
| 2280 | 1100/1100 | 2 | A438 | 577 € | A498 | 727 € |
| 2380 | 1200/1100 | 2 | A439 | 589 € | A499 | 744 € |
| 2480 | 1200/1200 | 2 | A440 | 604 € | A500 | 759 € |
| 2580 | 1300/1200 | 2 | A441 | 615 € | A501 | 779 € |
| 2680 | 1300/1300 | 2 | A442 | 628 € | A502 | 797 € |
| 2780 | 1400/1300 | 2 | A443 | 643 € | A503 | 815 € |
| 2880 | 1400/1400 | 2 | A444 | 656 € | A504 | 830 € |
| 2980 | 1500/1400 | 2 | A445 | 669 € | A505 | 850 € |
| 3080 | 1500/1500 | 2 | A446 | 682 € | A506 | 868 € |
| 3180 | 1600/1500 | 2 | A447 | 818 € | A507 | 1.022 € |
| 3280 | 1600/1600 | 2 | A448 | 829 € | A508 | 1.042 € |
| 3415 | 1100/1100/1100 | 3 | A449 | 844 € | A509 | 1.059 € |
| 3515 | 1200/1100/1100 | 3 | A450 | 856 € | A510 | 1.076 € |
| 3615 | 1200/1200/1100 | 3 | A451 | 862 € | A511 | 1.083 € |
| 3715 | 1200/1200/1200 | 3 | A452 | 874 € | A512 | 1.102 € |
| 3815 | 1300/1200/1200 | 3 | A453 | 880 € | A513 | 1.112 € |
| 3915 | 1300/1300/1200 | 3 | A454 | 895 € | A514 | 1.130 € |
| 4015 | 1300/1300/1300 | 3 | A455 | 910 € | A515 | 1.148 € |
| 4115 | 1400/1300/1300 | 3 | A456 | 922 € | A516 | 1.164 € |
| 4215 | 1400/1400/1300 | 3 | A457 | 934 € | A517 | 1.181 € |
| 4315 | 1400/1400/1400 | 3 | A458 | 949 € | A518 | 1.200 € |
| 4415 | 1500/1400/1400 | 3 | A459 | 962 € | A519 | 1.216 € |
| 4515 | 1500/1500/1400 | 3 | A460 | 974 € | A520 | 1.235 € |
| 4615 | 1500/1500/1500 | 3 | A461 | 988 € | A521 | 1.252 € |
| 4715 | 1600/1500/1500 | 3 | A462 | 1.001 € | A522 | 1.271 € |
| 4815 | 1600/1600/1500 | 3 | A463 | 1.120 € | A523 | 1.431 € |
| 4915 | 1600/1600/1600 | 3 | A464 | 1.129 € | A524 | 1.441 € |
| 5050 | 1300/1200/1200/1200 | 4 | A465 | 1.155 € | A525 | 1.474 € |
| 5150 | 1300/1300/1200/1200 | 4 | A466 | 1.168 € | A526 | 1.493 € |
| 5250 | 1300/1300/1300/1200 | 4 | A467 | 1.180 € | A527 | 1.510 € |
| 5350 | 1300/1300/1300/1300 | 4 | A468 | 1.193 € | A528 | 1.527 € |
| 5450 | 1400/1300/1300/1300 | 4 | A469 | 1.207 € | A529 | 1.546 € |
| 5550 | 1400/1400/1300/1300 | 4 | A470 | 1.221 € | A530 | 1.563 € |
| 5650 | 1400/1400/1400/1300 | 4 | A471 | 1.234 € | A531 | 1.582 € |
| 5750 | 1400/1400/1400/1400 | 4 | A472 | 1.247 € | A532 | 1.598 € |
| 5850 | 1500/1400/1400/1400 | 4 | A473 | 1.259 € | A533 | 1.614 € |
| 5950 | 1500/1500/1400/1400 | 4 | A474 | 1.274 € | A534 | 1.634 € |
| 6050 | 1500/1500/1500/1400 | 4 | A475 | 1.286 € | A535 | 1.651 € |
| 6150 | 1500/1500/1500/1500 | 4 | A476 | 1.300 € | A536 | 1.667 € |
| 6250 | 1600/1500/1500/1500 | 4 | A477 | 1.436 € | A537 | 1.827 € |
| 6350 | 1600/1600/1500/1500 | 4 | A478 | 1.448 € | A538 | 1.844 € |
| 6450 | 1600/1600/1600/1500 | 4 | A479 | 1.584 € | A539 | 2.002 € |
| 6550 | 1600/1600/1600/1600 | 4 | A480 | 1.596 € | A540 | 2.020 € |



| largo mm length mm | disposición de estantes depth mm | escaleras uprights | 3 niveles - 3 levels ref. € | | 4 niveles - 4 levels ref. € | |
|-----------------------|-------------------------------------|-----------------------|--------------------------------|---------|--------------------------------|---------|
| 690 | 600 | 2 | L600-5M3 | 293 € | L600-5M4 | 337 € |
| 790 | 700 | 2 | L700-5M3 | 306 € | L700-5M4 | 353 € |
| 890 | 800 | 2 | L800-5M3 | 321 € | L800-5M4 | 371 € |
| 990 | 900 | 2 | L900-5M3 | 338 € | L900-5M4 | 396 € |
| 1090 | 1000 | 2 | L1000-5M3 | 355 € | L1000-5M4 | 419 € |
| 1190 | 1100 | 2 | L1100-5M3 | 369 € | L1100-5M4 | 436 € |
| 1290 | 1200 | 2 | L1200-5M3 | 375 € | L1200-5M4 | 445 € |
| 1390 | 1300 | 2 | L1300-5M3 | 382 € | L1300-5M4 | 455 € |
| 1490 | 1400 | 2 | L1400-5M3 | 410 € | L1400-5M4 | 488 € |
| 1590 | 1500 | 2 | L1500-5M3 | 415 € | L1500-5M4 | 498 € |
| 1690 | 1600 | 2 | L1600-5M3 | 422 € | L1600-5M4 | 507 € |
| 1725 | 1000/600 | 3 | L552 | 559 € | L612 | 660 € |
| 1825 | 1000/700 | 3 | L553 | 593 € | L613 | 708 € |
| 1925 | 1000/800 | 3 | L554 | 593 € | L614 | 708 € |
| 2025 | 1000/900 | 3 | L555 | 606 € | L615 | 726 € |
| 2125 | 1000/1000 | 3 | L556 | 617 € | L616 | 742 € |
| 2225 | 1100/1000 | 3 | L557 | 642 € | L617 | 771 € |
| 2325 | 1100/1100 | 3 | L558 | 655 € | L618 | 790 € |
| 2425 | 1200/1100 | 3 | L559 | 666 € | L619 | 806 € |
| 2525 | 1200/1200 | 3 | L560 | 681 € | L620 | 824 € |
| 2625 | 1300/1200 | 3 | L561 | 695 € | L621 | 842 € |
| 2725 | 1300/1300 | 3 | L562 | 708 € | L622 | 861 € |
| 2825 | 1400/1300 | 3 | L563 | 720 € | L623 | 877 € |
| 2925 | 1400/1400 | 3 | L564 | 732 € | L624 | 894 € |
| 3025 | 1500/1400 | 3 | L565 | 747 € | L625 | 912 € |
| 3125 | 1500/1500 | 3 | L566 | 758 € | L626 | 928 € |
| 3225 | 1600/1500 | 3 | L567 | 913 € | L627 | 1.107 € |
| 3325 | 1600/1600 | 3 | L568 | 925 € | L628 | 1.124 € |
| 3460 | 1100/1100/1100 | 4 | L569 | 940 € | L629 | 1.142 € |
| 3560 | 1200/1100/1100 | 4 | L570 | 953 € | L630 | 1.159 € |
| 3660 | 1200/1200/1100 | 4 | L571 | 958 € | L631 | 1.164 € |
| 3760 | 1200/1200/1200 | 4 | L572 | 970 € | L632 | 1.181 € |
| 3860 | 1300/1200/1200 | 4 | L573 | 978 € | L633 | 1.193 € |
| 3960 | 1300/1300/1200 | 4 | L574 | 994 € | L634 | 1.211 € |
| 4060 | 1300/1300/1300 | 4 | L575 | 1.006 € | L635 | 1.229 € |
| 4160 | 1400/1300/1300 | 4 | L576 | 1.019 € | L636 | 1.247 € |
| 4260 | 1400/1400/1300 | 4 | L577 | 1.031 € | L637 | 1.264 € |
| 4360 | 1400/1400/1400 | 4 | L578 | 1.045 € | L638 | 1.283 € |
| 4460 | 1500/1400/1400 | 4 | L579 | 1.058 € | L639 | 1.300 € |
| 4560 | 1500/1500/1400 | 4 | L580 | 1.070 € | L640 | 1.317 € |
| 4660 | 1500/1500/1500 | 4 | L581 | 1.086 € | L641 | 1.334 € |
| 4760 | 1600/1500/1500 | 4 | L582 | 1.098 € | L642 | 1.351 € |
| 4860 | 1600/1600/1500 | 4 | L583 | 1.257 € | L643 | 1.540 € |
| 4960 | 1600/1600/1600 | 4 | L584 | 1.264 € | L644 | 1.547 € |
| 5095 | 1300/1200/1200/1200 | 5 | L585 | 1.292 € | L645 | 1.584 € |
| 5195 | 1300/1300/1200/1200 | 5 | L586 | 1.304 € | L646 | 1.600 € |
| 5295 | 1300/1300/1300/1200 | 5 | L587 | 1.317 € | L647 | 1.615 € |
| 5395 | 1300/1300/1300/1300 | 5 | L588 | 1.329 € | L648 | 1.635 € |
| 5495 | 1400/1300/1300/1300 | 5 | L589 | 1.344 € | L649 | 1.652 € |
| 5595 | 1400/1400/1300/1300 | 5 | L590 | 1.356 € | L650 | 1.668 € |
| 5695 | 1400/1400/1400/1300 | 5 | L591 | 1.370 € | L651 | 1.688 € |
| 5795 | 1400/1400/1400/1400 | 5 | L592 | 1.383 € | L652 | 1.705 € |
| 5895 | 1500/1400/1400/1400 | 5 | L593 | 1.395 € | L653 | 1.723 € |
| 5995 | 1500/1500/1400/1400 | 5 | L594 | 1.409 € | L654 | 1.740 € |
| 6095 | 1500/1500/1500/1400 | 5 | L595 | 1.422 € | L655 | 1.756 € |
| 6195 | 1500/1500/1500/1500 | 5 | L596 | 1.437 € | L656 | 1.776 € |
| 6295 | 1600/1500/1500/1500 | 5 | L597 | 1.590 € | L657 | 1.952 € |
| 6395 | 1600/1600/1500/1500 | 5 | L598 | 1.603 € | L658 | 1.969 € |
| 6495 | 1600/1600/1600/1500 | 5 | L599 | 1.755 € | L659 | 2.146 € |
| 6595 | 1600/1600/1600/1600 | 5 | L600 | 1.768 € | L660 | 2.164 € |
| 6595 | 1600/1600/1600/1600 | 5 | L600 | 1.667 € | L660 | 2.041 € |

Características técnicas y constructivas sujetas a variación sin previo aviso.

We reserve the right to change specifications without prior notice.

Características técnicas y constructivas sujetas a variación sin previo aviso.

We reserve the right to change specifications without prior notice.



| largo mm length mm | disposición de estantes depth mm | escaleras uprights | 3 niveles - 3 levels ref. € | | 4 niveles - 4 levels ref. € | |
|-----------------------|-------------------------------------|-----------------------|--------------------------------|---------|--------------------------------|---------|
| 650 | 600 | 1 | A600-5M3 | 255 € | A600-5M4 | 311 € |
| 750 | 700 | 1 | A700-5M3 | 268 € | A700-5M4 | 329 € |
| 850 | 800 | 1 | A800-5M3 | 281 € | A800-5M4 | 347 € |
| 950 | 900 | 1 | A900-5M3 | 298 € | A900-5M4 | 370 € |
| 1050 | 1000 | 1 | A1000-5M3 | 316 € | A1000-5M4 | 395 € |
| 1150 | 1100 | 1 | A1100-5M3 | 329 € | A1100-5M4 | 413 € |
| 1250 | 1200 | 1 | A1200-5M3 | 337 € | A1200-5M4 | 420 € |
| 1350 | 1300 | 1 | A1300-5M3 | 342 € | A1300-5M4 | 430 € |
| 1450 | 1400 | 1 | A1400-5M3 | 369 € | A1400-5M4 | 464 € |
| 1550 | 1500 | 1 | A1500-5M3 | 375 € | A1500-5M4 | 472 € |
| 1650 | 1600 | 1 | A1600-5M3 | 382 € | A1600-5M4 | 481 € |
| 1680 | 1000/600 | 2 | A552 | 518 € | A612 | 634 € |
| 1780 | 1000/700 | 2 | A553 | 555 € | A613 | 682 € |
| 1880 | 1000/800 | 2 | A554 | 555 € | A614 | 682 € |
| 1980 | 1000/900 | 2 | A555 | 567 € | A615 | 700 € |
| 2080 | 1000/1000 | 2 | A556 | 579 € | A616 | 718 € |
| 2180 | 1100/1000 | 2 | A557 | 602 € | A617 | 747 € |
| 2280 | 1100/1100 | 2 | A558 | 614 € | A618 | 763 € |
| 2380 | 1200/1100 | 2 | A559 | 627 € | A619 | 781 € |
| 2480 | 1200/1200 | 2 | A560 | 642 € | A620 | 799 € |
| 2580 | 1300/1200 | 2 | A561 | 655 € | A621 | 818 € |
| 2680 | 1300/1300 | 2 | A562 | 666 € | A622 | 834 € |
| 2780 | 1400/1300 | 2 | A563 | 681 € | A623 | 852 € |
| 2880 | 1400/1400 | 2 | A564 | 695 € | A624 | 870 € |
| 2980 | 1500/1400 | 2 | A565 | 708 € | A625 | 886 € |
| 3080 | 1500/1500 | 2 | A566 | 720 € | A626 | 905 € |
| 3180 | 1600/1500 | 2 | A567 | 874 € | A627 | 1.081 € |
| 3280 | 1600/1600 | 2 | A568 | 886 € | A628 | 1.100 € |
| 3415 | 1100/1100/1100 | 3 | A569 | 899 € | A629 | 1.116 € |
| 3515 | 1200/1100/1100 | 3 | A570 | 913 € | A630 | 1.136 € |
| 3615 | 1200/1200/1100 | 3 | A571 | 917 € | A631 | 1.141 € |
| 3715 | 1200/1200/1200 | 3 | A572 | 929 € | A632 | 1.158 € |
| 3815 | 1300/1200/1200 | 3 | A573 | 940 € | A633 | 1.169 € |
| 3915 | 1300/1300/1200 | 3 | A574 | 953 € | A634 | 1.187 € |
| 4015 | 1300/1300/1300 | 3 | A575 | 966 € | A635 | 1.204 € |
| 4115 | 1400/1300/1300 | 3 | A576 | 978 € | A636 | 1.223 € |
| 4215 | 1400/1400/1300 | 3 | A577 | 994 € | A637 | 1.240 € |
| 4315 | 1400/1400/1400 | 3 | A578 | 1.006 € | A638 | 1.257 € |
| 4415 | 1500/1400/1400 | 3 | A579 | 1.019 € | A639 | 1.275 € |
| 4515 | 1500/1500/1400 | 3 | A580 | 1.031 € | A640 | 1.294 € |
| 4615 | 1500/1500/1500 | 3 | A581 | 1.045 € | A641 | 1.311 € |
| 4715 | 1600/1500/1500 | 3 | A582 | 1.058 € | A642 | 1.327 € |
| 4815 | 1600/1600/1500 | 3 | A583 | 1.179 € | A643 | 1.489 € |
| 4915 | 1600/1600/1600 | 3 | A584 | 1.186 € | A644 | 1.497 € |
| 5050 | 1300/1200/1200/1200 | 4 | A585 | 1.211 € | A645 | 1.532 € |
| 5150 | 1300/1300/1200/1200 | 4 | A586 | 1.225 € | A646 | 1.549 € |
| 5250 | 1300/1300/1300/1200 | 4 | A587 | 1.239 € | A647 | 1.567 € |
| 5350 | 1300/1300/1300/1300 | 4 | A588 | 1.251 € | A648 | 1.586 € |
| 5450 | 1400/1300/1300/1300 | 4 | A589 | 1.264 € | A649 | 1.603 € |
| 5550 | 1400/1400/1300/1300 | 4 | A590 | 1.278 € | A650 | 1.618 € |
| 5650 | 1400/1400/1400/1300 | 4 | A591 | 1.292 € | A651 | 1.638 € |
| 5750 | 1400/1400/1400/1400 | 4 | A592 | 1.304 € | A652 | 1.655 € |
| 5850 | 1500/1400/1400/1400 | 4 | A593 | 1.317 € | A653 | 1.672 € |
| 5950 | 1500/1500/1400/1400 | 4 | A594 | 1.329 € | A654 | 1.690 € |
| 6050 | 1500/1500/1500/1400 | 4 | A595 | 1.344 € | A655 | 1.707 € |
| 6150 | 1500/1500/1500/1500 | 4 | A596 | 1.356 € | A656 | 1.727 € |
| 6250 | 1600/1500/1500/1500 | 4 | A597 | 1.510 € | A657 | 1.902 € |
| 6350 | 1600/1600/1500/1500 | 4 | A598 | 1.522 € | A658 | 1.919 € |
| 6450 | 1600/1600/1600/1500 | 4 | A599 | 1.678 € | A659 | 2.096 € |
| 6550 | 1600/1600/1600/1600 | 4 | A600 | 1.690 € | A660 | 2.113 € |





Table with 9 columns: largo mm, disposición de estantes, escaleras, 3 niveles, 4 niveles, 5 niveles. Contains 100 rows of product data for LINEAL shelving units.

Table with 9 columns: largo mm, disposición de estantes, escaleras, 3 niveles, 4 niveles, 5 niveles. Contains 100 rows of product data for ANGULAR shelving units.

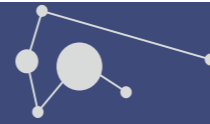


EQUIPOS FRIGORÍFICOS
COOLING UNITS


CORECO



CORECO



Equipo compacto de carga reducida de R-290, menor a 200 g.
 Diseño tropicalizado para temperatura ambiente de 45 °C.
 Válvula de expansión termostática.
 Desescarche por gas caliente con control de temperatura.



Diseño

La nueva gama de equipos monoblock incorpora componentes de última tecnología en una construcción muy compacta que se integra en el panel de la cámara frigorífica.

Su diseño estilizado permite aprovechar al máximo el espacio de almacenamiento, y su estructura aligerada reduce al mínimo los puentes térmicos y las pérdidas de frío.



Alta eficiencia energética

Junto al excelente rendimiento termodinámico del refrigerante R-290, los equipos monoblock integran componentes de bajo consumo, como ventiladores electrónicos, iluminación led o compresores de alta eficiencia.



Sostenibilidad medioambiental

El R-290 o propano es un hidrocarburo utilizado habitualmente en refrigeración doméstica y pequeñas aplicaciones de refrigeración comercial. Gracias a su bajo impacto medioambiental y sus excelentes propiedades termodinámicas, el R-290 es la mejor opción en pequeñas cámaras frigoríficas.



Seguridad y fiabilidad

Los equipos monoblock de INTARCON cumplen con todos los requisitos de seguridad, poseen una ínfima carga de refrigerante R-290, y cuentan con componentes antideflagrantes, dispositivos de limitación de presión y temperatura.

Propano

El propano o R-290, es un hidrocarburo utilizado como refrigerante en equipos compactos de refrigeración comercial. Tiene un bajo impacto medio ambiental y unas excelentes propiedades termodinámicas.

- Potencial de calentamiento atmosférico PCA (GWP)= 3
- Punto ebullición a 1,013 bar (°C):-42,10
- Deslizamiento de temperatura (°C): 0
- Clasificación seguridad: A3. No tóxico pero extremadamente inflamable.
- El Reglamento de Instalaciones Frigoríficas (RSIF) RD 552/2019 y el Comité Electrotécnico Internacional IEC 60335 admiten el uso de hasta 0,5 kg en equipos compactos de refrigeración comercial.

Controlador electrónico

La regulación electrónica XW60LH, de serie en nuestros equipos compactos comerciales de puerta, es un avanzado controlador de reducido tamaño, que incluye las siguientes funciones:



Control de temperatura con registro de temperaturas máxima y mínima.

Función "Jet Cool" de enfriamiento rápido.

Modo de funcionamiento nocturno.

4 relés de salida para: compresor, ventilador, desescarche y luz.

3 sondas NTC de temperatura para termostato, desescarche y condensación.

Luz led de cámara integrada

Luz led de cámara de gran eficiencia, integrada en el equipo, que se activa automáticamente al abrirse la puerta de la cámara.

Descripción

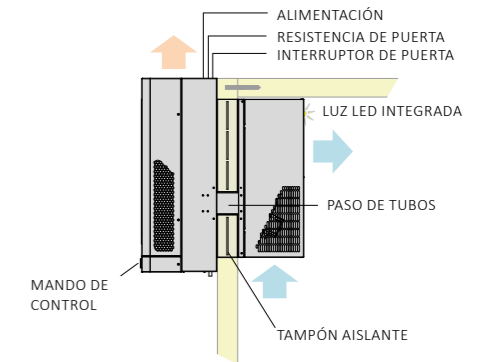
Equipos ultra compactos monoblocks diseñados para minicámaras frigoríficas de refrigeración y congelación, para montaje en ventana sobre la pared de la cámara.

Características

- Alimentación 230 V-I-50 Hz.
- Carga de refrigerante R-290 inferior a 200 g.
- Compresor hermético alternativo.
- Motoventiladores electrónicos EC.
- Presostato de alta.
- Expansión por válvula termostática.
- Desescarche por inyección de gas caliente.
- Bandeja de condensados en acero inoxidable.
- Evaporación automática de condensados.
- Luz led de cámara con microinterruptor de puerta.
- Tampón desmontable incluido.
- Cable de resistencia de puerta (solo modelos BCV).
- Regulación electrónica multifunción.

serie MCV / BCV

Esquema de instalación



230 V-I-50 Hz | Media temperatura | R-290

| Serie / Modelo | Compresor | | Potencia frigorífica / Volumen cámara, según temperatura de cámara ⁽¹⁾ | | | | Potencia absorb. nominal (kW) | Intens. máxima absorb. (A) | Caudal evap. (m³/h) | Carga refrig. (kg) | Peso (kg) | Nivel presión sonora dB(A) ⁽²⁾ | PVP (€) | | | |
|----------------|--------------|---------|---|-------|-------|-------|-------------------------------|----------------------------|---------------------|--------------------|-----------|---|---------|----|----|---------|
| | CV | Tensión | 0 °C | 5 °C | 10 °C | | | | | | | | | | | |
| R-290 | MCV-LD-0 009 | 1/3 | 230 V-I | 635 | 5 | 740 | 7 | 850 | 12 | 0,40 | 3,5 | 300 | <0,10 | 38 | 29 | 2.139 € |
| | MCV-LD-1 012 | 1/2 | 230 V-I | 1 050 | 9 | 1 220 | 15 | 1 410 | 27 | 0,52 | 3,3 | 500 | <0,10 | 56 | 29 | 2.574 € |
| | MCV-LD-1 017 | 3/4 | 230 V-I | 1 340 | 14 | 1 560 | 21 | 1 780 | 36 | 0,68 | 4,3 | 500 | <0,15 | 57 | 31 | 2.870 € |
| | MCV-LD-2 026 | 2 | 230 V-I | 1 824 | 21 | 2 170 | 34 | 2 540 | 58 | 0,94 | 5,9 | 950 | <0,15 | 86 | 35 | 3.642 € |
| | MCV-LD-2 034 | 2 1/2 | 230 V-I | 2 215 | 27 | 2 618 | 43 | 2 960 | 70 | 1,31 | 9,0 | 950 | <0,20 | 86 | 35 | 4.565 € |

230 V-I-50 Hz | Baja temperatura | R-290

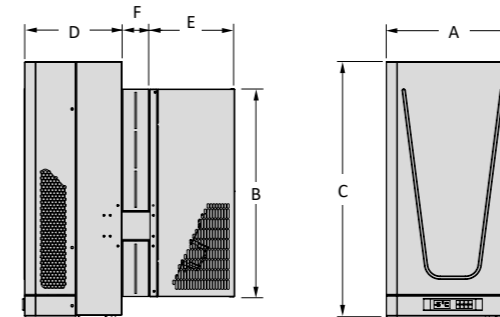
| Serie / Modelo | Compresor | | Potencia frigorífica / Volumen cámara, según temperatura de cámara ⁽¹⁾ | | | | Potencia absorb. nominal (kW) | Intens. máxima absorb. (A) | Caudal evap. (m³/h) | Carga refrig. (kg) | Peso (kg) | Nivel presión sonora dB(A) ⁽²⁾ | PVP (€) | | | |
|----------------|--------------|---------|---|--------|--------|-------|-------------------------------|----------------------------|---------------------|--------------------|-----------|---|---------|----|----|---------|
| | CV | Tensión | -25 °C | -20 °C | -15 °C | | | | | | | | | | | |
| R-290 | BCV-LD-0 014 | 3/4 | 230 V-I | 370 | 1 | 440 | 2 | 520 | 4 | 0,38 | 2,93 | 300 | <0,10 | 38 | 29 | 2.539 € |
| | BCV-LD-1 017 | 3/4 | 230 V-I | 540 | 2 | 660 | 5 | 790 | 8 | 0,48 | 3,61 | 500 | <0,10 | 57 | 29 | 2.821 € |
| | BCV-LD-1 028 | 1 1/4 | 230 V-I | 770 | 4 | 920 | 9 | 1 090 | 15 | 0,73 | 6,10 | 500 | <0,15 | 64 | 31 | 3.106 € |
| | BCV-LD-2 034 | 1 1/2 | 230 V-I | 985 | 7 | 1 210 | 14 | 1 470 | 25 | 0,97 | 12,69 | 950 | <0,20 | 86 | 34 | 3.333 € |

Opcionales

- Tratamiento anticorrosión en epoxi de la batería de evaporación.

+ 6%

Dimensiones

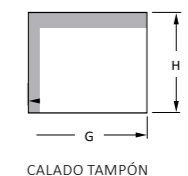


| Dimensiones (mm) | A | B | C | D | E | F |
|------------------|-----|-----|-----|-----|-----|-----|
| serie 0 | 420 | 596 | 803 | 237 | 207 | 86 |
| serie 1 | 420 | 656 | 803 | 307 | 270 | 86 |
| serie 2 | 620 | 676 | 764 | 343 | 310 | 106 |

⁽¹⁾ Las prestaciones nominales están referidas al funcionamiento con temperaturas de cámara de 0 °C (MT) o -20 °C (BT), y temperatura exterior de 35 °C. Volumen de cámara recomendado para cámaras con suelo y aislamiento de 80 mm en MT o 100 mm en BT, densidad de mercancía de 250 kg/m³ con una rotación diaria del 10% a una temperatura de entrada de 25 °C en MT y -15 °C en BT.

⁽²⁾ Nivel sonoro máximo referido a nivel de presión acústica en dB(A), medido en campo abierto a 10 m de distancia de la fuente.

Marcos de montaje



| Dimensiones (mm) | G | H |
|------------------|-----|-----|
| serie 0 | 400 | 600 |
| serie 1 | 400 | 660 |
| serie 2 | 600 | 680 |

CALADO TAMPÓN



Equipo compacto de carga reducida de refrigerante, menor a 2 kg.
 Diseño tropicalizado para temperatura ambiente de 45 °C.
 Válvula de expansión termostática.
 Desescarche por gas caliente con control de temperatura.
 Equipos exentos de control de fugas.

Descripción Equipos compactos monoblock para montaje sobre pared en cámaras frigoríficas de pequeño tamaño de refrigeración y congelación.

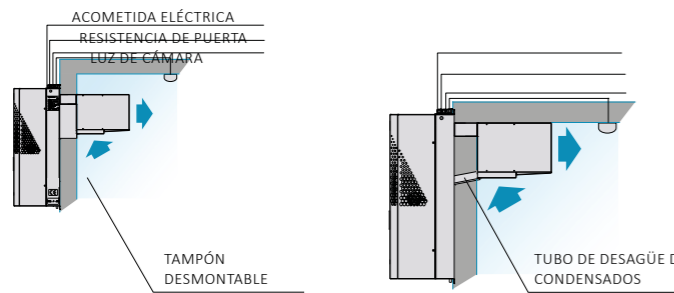
- Características**
- Alimentación 230 V-I-50 Hz o 400 V-III-50 Hz.
 - Carga de refrigerante R-134a o R-449A, inferior a 2 kg.
 - Compresor hermético alternativo.
 - Presostatos de alta y baja presión.
 - Expansión por válvula termostática.
 - Protección magnetotérmica.
 - Desescarche por inyección de gas caliente.
 - Bandeja de condensados en acero inoxidable.
 - Evaporación automática de condensados.
 - Luz de cámara y cable de interruptor de puerta.
 - Cable de resistencia de puerta (solo modelos BCV).
 - Tampón desmontable incluido.
 - Regulación electrónica multifunción.

Serie CV-N Equipos compactos preparados para montaje en ventana y equipados con tampón aislante desmontable para montaje acaballado.

Serie CV-C Versión centrífuga con condensador equipado con turbina centrífuga para la conducción al exterior del aire caliente de condensación.

Serie CV-I Equipos compactos aptos para intemperie para instalación en exterior en pequeñas cámaras frigoríficas a temperatura positiva o negativa.

Esquemas de instalación



Montaje tampón
 Se suministra de serie un tampón desmontable para montaje directo sobre ventana en la cámara frigorífica.

Montaje acaballado (excepto serie 0)
 Es posible realizar un montaje acaballado de forma sencilla, simplemente preparando un marco para su instalación y posteriormente colocando el techo de la cámara.

Controlador electrónico

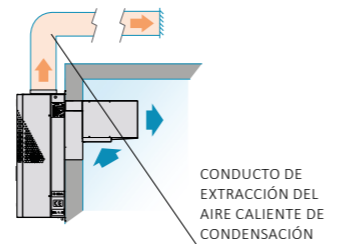
Los equipos intarblock incorporan de serie el avanzado controlador electrónico XWING.



Control de temperatura con registro de temperaturas máxima y mínima.
 Función "Jet Cool" de enfriamiento rápido.
 Modo de funcionamiento nocturno.

Versión centrífuga

Los equipos de la serie intarblock centrífuga incorporan una turbina centrífuga para permitir la conducción hacia el exterior del aire caliente de descarga mediante conductos.



Conductos de extracción de aire

Dimensiones recomendadas para conductos de descarga en chapa, PVC, o panel de lana de vidrio, de 20 m de longitud (cada codo a 90° equivale a 5 m de longitud). Para conductos flexibles o semirrígidos se recomienda utilizar una dimensión mayor.

- serie 0: 200 x 150 mm.
- serie 1: 200 x 200 mm.
- serie 2: Ø 200 ó 250 x 150 mm.
- serie 3: Ø 250 ó 300 x 200 mm.

230 V-I-50 Hz* / 400 V-III-50 Hz | Media temperatura | R134a

| VERSIÓN AXIAL | COMPRESOR | | POTENCIA FRIGORÍFICA / VOLUMEN CÁMARA, SEGÚN TEMPERATURA DE CÁMARA ⁽¹⁾ | | | | | | POTENCIA ABSORB. NOMINAL (kW) | INTENS. MÁXIMA ABSORB. (A) | CAUDAL EVAP. (m³/h) | CARGA REFRIG. (kg) | PESO (kg) | NIVEL PRESIÓN SONORA dB(A) ⁽²⁾ | PVP (€) AXIAL | |
|---------------|------------------------|-----------|---|-----|-------|-----|-------|------|-------------------------------|----------------------------|---------------------|--------------------|-----------|---|---------------|----|
| | SERIE / MODELO AXIALES | CV | TENSIÓN | 0°C | | 5°C | | 10°C | | | | | | | | |
| | | | | W | m³ | W | m³ | W | | | | | | | | m³ |
| MCV-NY-0 010 | 3/8 | 230 V-I | 610 | 4,0 | 758 | 7,0 | 907 | 12 | 0,43 | 4,5 | 300 | <1,0 | 36 | 28 | 1.876 € | |
| MCV-NY-0 015 | 1/2 | 230 V-I | 794 | 6,0 | 961 | 10 | 1.139 | 18 | 0,53 | 5,5 | 300 | <1,0 | 38 | 29 | 2.166 € | |
| MCV-NY-1 015 | 1/2 | 230 V-I | 972 | 7,2 | 1.199 | 14 | 1.453 | 23 | 0,57 | 5,6 | 500 | <1,0 | 60 | 29 | 2.388 € | |
| MCV-NY-1 026 | 3/4 | 230 V-I | 1.281 | 12 | 1.565 | 19 | 1.859 | 30 | 0,81 | 9,3 | 500 | <1,0 | 69 | 34 | 2.664 € | |
| MCV-NY-1 033 | 1 | 230 V-I | 1.454 | 16 | 1.743 | 25 | 2.037 | 41 | 0,92 | 9,5 | 500 | <1,0 | 70 | 34 | 2.814 € | |
| MCV-NY-2 033 | 1 | 230 V-I | 1.790 | 23 | 2.163 | 36 | 2.573 | 57 | 1,09 | 10,3 | 950 | <1,5 | 88 | 35 | 3.467 € | |
| MCV-NY-2 053 | 1 1/2 | 230 V-I * | 2.153 | 31 | 2.609 | 41 | 3.103 | 72 | 1,46 | 12,9 | 950 | <1,5 | 89 | 39 | 3.882 € | |
| MCV-NY-3 053 | 1 1/2 | 230 V-I * | 2.489 | 35 | 3.103 | 53 | 3.743 | 83 | 1,51 | 13,1 | 1.300 | <2,0 | 117 | 38 | 4.484 € | |
| MCV-NY-3 074 | 2 | 230 V-I * | 3.239 | 36 | 3.938 | 70 | 4.667 | 97 | 1,89 | 17,1 | 1.300 | <2,0 | 114 | 41 | 4.870 € | |
| MCV-NY-3 108 | 5 | 400 V-III | 3.927 | 42 | 4.725 | 110 | 5.539 | 130 | 2,48 | 18,6 | 1.300 | <2,0 | 116 | 43 | 5.186 € | |

series MCV / BCV

| VERSIÓN CENTRÍFUGA | | | |
|----------------------------|---------------------|------------------------------|------------------|
| SERIE / MODELO CENTRÍFUGOS | CAUDAL COND. (m³/h) | P.E.D. ⁽³⁾ (mmca) | PVP (€) CENTRIF. |
| MCV-CY-0 010 | 375 | 12 | 2.127 € |
| MCV-CY-0 015 | 375 | 12 | 2.452 € |
| MCV-CY-1 015 | 575 | 12 | 2.704 € |
| MCV-CY-1 026 | 575 | 12 | 3.019 € |
| MCV-CY-1 033 | 575 | 12 | 3.188 € |
| MCV-CY-2 033 | 950 | 12 | 3.926 € |
| MCV-CY-2 053 | 950 | 12 | 4.396 € |
| MCV-CY-3 053 | 1.150 | 12 | 5.264 € |
| MCV-CY-3 074 | 1.150 | 12 | 5.718 € |
| MCV-CY-3 108 | 1.150 | 12 | 6.088 € |

230 V-I-50 Hz* / 400 V-III-50 Hz | Baja temperatura | R449A

| VERSIÓN AXIAL | COMPRESOR | | POTENCIA FRIGORÍFICA / VOLUMEN CÁMARA, SEGÚN TEMPERATURA DE CÁMARA ⁽¹⁾ | | | | | | POTENCIA ABSORB. NOMINAL (kW) | INTENS. MÁXIMA ABSORB. (A) | CAUDAL EVAP. (m³/h) | CARGA REFRIG. (kg) | PESO (kg) | NIVEL PRESIÓN SONORA dB(A) ⁽²⁾ | PVP (€) AXIAL | |
|---------------|------------------------|-----------|---|-------|-------|-------|-------|-------|-------------------------------|----------------------------|---------------------|--------------------|-----------|---|---------------|----|
| | SERIE / MODELO AXIALES | CV | TENSIÓN | -25°C | | -20°C | | -15°C | | | | | | | | |
| | | | | W | m³ | W | m³ | W | | | | | | | | m³ |
| BCV-NG-0 018 | 5/8 | 230 V-I | 382 | 0,6 | 486 | 1,5 | 596 | 2,8 | 0,50 | 4,7 | 300 | <1,0 | 38 | 33 | 2.525 € | |
| BCV-NG-1 026 | 3/4 | 230 V-I | 550 | 2,1 | 721 | 4,3 | 888 | 7,6 | 0,84 | 8,5 | 550 | <1,0 | 60 | 38 | 2.909 € | |
| BCV-NG-1 034 | 1 1/4 | 230 V-I | 697 | 3,2 | 882 | 6,1 | 1.047 | 10 | 1,05 | 11,0 | 550 | <1,0 | 60 | 40 | 2.990 € | |
| BCV-NG-2 034 | 1 1/4 | 230 V-I | 1.053 | 3,8 | 1.049 | 7,7 | 1.341 | 14 | 1,11 | 11,9 | 950 | <1,5 | 89 | 41 | 3.192 € | |
| BCV-NG-2 055 | 1 3/4 | 230 V-I * | 1.155 | 8 | 1.560 | 15 | 1.960 | 26 | 1,6 | 17,5 | 950 | <1 | 96 | 42 | 3.820 € | |
| BCV-NG-2 075 | 2 | 230 V-I * | 1.453 | 11 | 1.835 | 18 | 2.245 | 31 | 2,0 | 25,5 | 950 | <1 | 101 | 43 | 4.186 € | |
| BCV-NG-3 075 | 2 | 230 V-I * | 1.680 | 13 | 2.150 | 23 | 2.635 | 38 | 2,2 | 12,3 | 1.300 | <1,5 | 113 | 43 | 4.655 € | |
| BCV-NG-3 096 | 3 1/2 | 400 V-III | 2.022 | 18 | 2.492 | 32 | 2.942 | 54 | 2,39 | 12,1 | 1.300 | <1,5 | 129 | 50 | 4.951 € | |

| VERSIÓN CENTRÍFUGA | | | |
|----------------------------|---------------------|------------------------------|------------------|
| SERIE / MODELO CENTRÍFUGOS | CAUDAL COND. (m³/h) | P.E.D. ⁽³⁾ (mmca) | PVP (€) CENTRIF. |
| BCV-CG-0 018 | 375 | 12 | 2.817 € |
| BCV-CG-1 026 | 575 | 12 | 3.243 € |
| BCV-CG-1 034 | 575 | 12 | 3.317 € |
| BCV-CG-2 034 | 950 | 12 | 3.678 € |
| BCV-CG-2 055 | 950 | 8 | 4.316 € |
| BCV-CG-2 075 | 1.150 | 8 | 4.685 € |
| BCV-CG-3 075 | 1.150 | 8 | 5.393 € |
| BCV-CG-3 096 | 1.150 | 12 | 5.706 € |

Opcionales

- Cambio a alimentación 400 V-III-50 Hz. + 5%
- Microinterruptor de puerta. + 63 €
- Compuerta antirretorno (equipos centrífugos). + 67 €
- Adaptación de impulsión de aire a conducto circular. + 123 €
- Tratamiento anticorrosión en epoxi de la batería de evaporación. + 6%
- Refrigerante R-452A en BT. + 2%

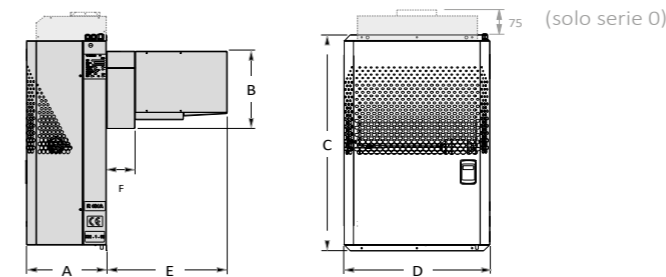
⁽¹⁾ Las prestaciones nominales están referidas al funcionamiento con temperatura de cámara de 0°C (MT) y -20°C (BT), y temperatura exterior de 35°C. Volumen de cámara estimado según condiciones de las bases de cálculo (pág. VI).

⁽²⁾ Presión sonora en dB(A) en campo abierto a 10 m de la fuente.

⁽³⁾ Presión estática disponible en conductos de expulsión.

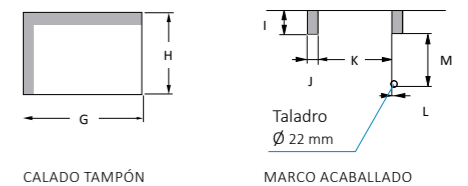
* Unidades disponibles en tensión 400 V-III-50 Hz.

Dimensiones

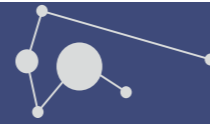


| Dimensiones (mm) | A | B | C | D | E | F | Embocadura turbina |
|------------------|-----|-----|-----|-----|-----|-----|--------------------|
| serie 0 | 306 | 510 | 683 | 420 | 250 | 50 | 185 x 115 |
| serie 1 | 340 | 330 | 880 | 400 | 514 | 122 | 185 x 115 |
| serie 2 | 340 | 330 | 920 | 620 | 514 | 122 | 230 x 130 |
| serie 3 | 365 | 470 | 940 | 735 | 514 | 122 | 2x 185 x 115 |

Marcos de montaje



| Dimensiones | G | H | I | J | K | L | M |
|-------------|-----|-----|----|----|-----|----|-----|
| serie 0 | 405 | 515 | | | n/a | | |
| serie 1 | 380 | 335 | 75 | 41 | 295 | 13 | 233 |
| serie 2 | 600 | 335 | 75 | 36 | 523 | 13 | 233 |
| serie 3 | 710 | 475 | 75 | 41 | 611 | 22 | 356 |

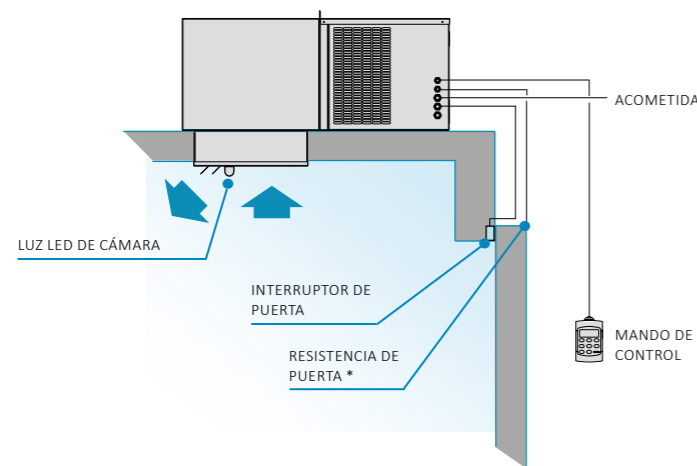


Carga reducida de refrigerante menor a 200 g.
 Diseño tropicalizado para temperatura ambiente de 45 °C.
 Válvula de expansión termostática.
 Desescarche por gas caliente con control de temperatura.

Descripción Equipos compactos monoblock para cámaras frigoríficas de pequeño tamaño de refrigeración y congelación, para montaje en techo.

- Características
- Alimentación 230 V-I-50 Hz.
 - Carga de refrigerante R-290, inferior a 200 g.
 - Compresor hermético alternativo.
 - Presostatos de alta.
 - Expansión por válvula termostática.
 - Protección magnetotérmica.
 - Desescarche por inyección de gas caliente.
 - Bandeja de condensados en acero inoxidable.
 - Evaporación automática de condensados.
 - Luz led de cámara con microinterruptor de puerta.
 - Cable de resistencia de puerta (solo modelos BCR).
 - Cajón de evaporación en panel sándwich de 50 mm de espuma de poliuretano, revestido interiormente con chapa de acero prelacado.
 - Regulación electrónica multifunción.

Esquema de instalación



* Resistencia de puerta solo en modelos de baja temperatura.

Propano

El propano o R-290, es un hidrocarburo utilizado como refrigerante en equipos compactos de refrigeración comercial. Tiene un bajo impacto medio ambiental y unas excelentes propiedades termodinámicas.

- Potencial de calentamiento atmosférico PCA (GWP) = 3
- Punto ebullición a 1,013 bar (°C): -42,10
- Deslizamiento de temperatura (°C): 0
- Clasificación seguridad: A3. No tóxico pero extremadamente inflamable.
- El Reglamento de Instalaciones Frigoríficas (RSIF) RD 552/2019 y el Comité Electrotécnico Internacional IEC 60335 admiten el uso de hasta 0,5 kg en equipos compactos de refrigeración comercial.

Controlador electrónico

Los equipos intartop incorporan de serie el avanzado controlador electrónico XWING:



- Mando multifunción de control digital a distancia.
- Control de temperatura con registro de temperaturas máxima y mínima.
- Función "Jet Cool" de enfriamiento rápido.
- Modo de funcionamiento nocturno.

Luz led de cámara integrada

Luz led de cámara de gran eficiencia, integrada en el equipo, que se activa automáticamente al abrirse la puerta de la cámara.

230 V-I-50 Hz | Media temperatura | R-290

serie MCR / BCR

| Serie / Modelo | Compresor | | Potencia frigorífica / Volumen cámara, según temperatura de cámara ⁽¹⁾ | | | | | | Potencia absorb. nominal (kW) | Intens. máxima absorb. (A) | Caudal evap. (m³/h) | Carga refrig. (kg) | Peso (kg) | Nivel presión sonora dB(A) ⁽²⁾ | PVP (€) |
|----------------|-----------|---------|---|----|-------|----|-------|----|-------------------------------|----------------------------|---------------------|--------------------|-----------|---|---------|
| | CV | Tensión | 0 °C | | 5 °C | | 10 °C | | | | | | | | |
| | | | W | m³ | W | m³ | W | m³ | | | | | | | |
| MCR-ND-0 009 | 1/3 | 230 V-I | 670 | 5 | 780 | 7 | 900 | 12 | 0,39 | 3,6 | 300 | < 0,10 | 63 | 29 | 2.253 € |
| MCR-ND-1 012 | 1/2 | 230 V-I | 1 060 | 9 | 1 240 | 15 | 1 435 | 27 | 0,53 | 3,4 | 600 | < 0,10 | 73 | 29 | 2.735 € |
| MCR-ND-1 017 | 3/4 | 230 V-I | 1 370 | 14 | 1 585 | 21 | 1 815 | 36 | 0,68 | 4,5 | 600 | < 0,15 | 73 | 31 | 3.050 € |
| MCR-ND-2 026 | 2 | 230 V-I | 1 850 | 21 | 2 200 | 34 | 2 577 | 58 | 0,98 | 5,9 | 1 150 | < 0,15 | 96 | 35 | 4.073 € |
| MCR-ND-2 034 | 2 1/2 | 230 V-I | 2 240 | 27 | 2 650 | 43 | 2 995 | 70 | 1,35 | 9,0 | 1 150 | < 0,20 | 96 | 35 | 5.122 € |

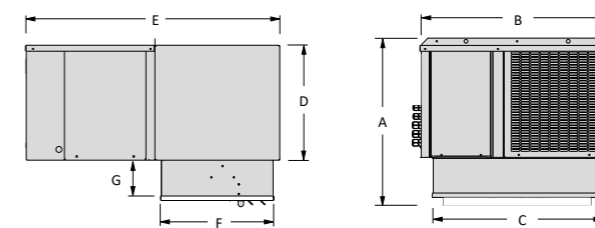
230 V-I-50 Hz | Baja temperatura | R-290

| Serie / Modelo | Compresor | | Potencia frigorífica / Volumen cámara, según temperatura de cámara ⁽¹⁾ | | | | | | Potencia absorb. nominal (kW) | Intens. máxima absorb. (A) | Caudal evap. (m³/h) | Carga refrig. (kg) | Peso (kg) | Nivel presión sonora dB(A) ⁽²⁾ | PVP (€) |
|----------------|-----------|---------|---|----|--------|----|--------|----|-------------------------------|----------------------------|---------------------|--------------------|-----------|---|---------|
| | CV | Tensión | -25 °C | | -20 °C | | -15 °C | | | | | | | | |
| | | | W | m³ | W | m³ | W | m³ | | | | | | | |
| BCR-ND-0 014 | 3/4 | 230 V-I | 385 | 1 | 460 | 2 | 550 | 4 | 0,39 | 3,3 | 300 | < 0,10 | 65 | 29 | 2.654 € |
| BCR-ND-1 017 | 3/4 | 230 V-I | 540 | 2 | 660 | 5 | 800 | 8 | 0,49 | 3,5 | 600 | < 0,10 | 73 | 29 | 2.981 € |
| BCR-ND-1 028 | 1 1/4 | 230 V-I | 770 | 4 | 925 | 9 | 1 100 | 15 | 0,73 | 6,0 | 600 | < 0,15 | 80 | 31 | 3.266 € |
| BCR-ND-2 034 | 1 1/2 | 230 V-I | 985 | 7 | 1 215 | 14 | 1 475 | 25 | 0,99 | 9,3 | 1 150 | < 0,20 | 96 | 34 | 4.011 € |

Opcionales

- Tratamiento anticorrosión en epoxi de la batería de evaporación. + 6%

Dimensiones

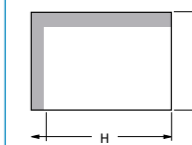


| Dimensiones (mm) | A | B | C | D | E | F | G |
|------------------|-----|-----|-----|-----|-----|-----|-----|
| serie 0 | 480 | 600 | 430 | 330 | 790 | 375 | 100 |
| serie 1 | 580 | 660 | 585 | 385 | 850 | 380 | 135 |
| serie 2 | 665 | 830 | 755 | 470 | 850 | 380 | 135 |

⁽¹⁾ Las prestaciones nominales están referidas al funcionamiento con temperaturas de cámara de 0 °C (MT) o -20 °C (BT), y temperatura exterior de 35 °C. Volumen de cámara recomendado para cámaras con suelo y aislamiento de 80 mm en MT o 100 mm en BT, densidad de mercancía de 250 kg/m³ con una rotación diaria del 10% a una temperatura de entrada de 25 °C en MT y -15 °C en BT.


⁽²⁾ Nivel sonoro máximo referido a nivel de presión acústica en dB(A), medido en campo abierto a 10 m de distancia de la fuente.

Marcos de montaje



| Dimensiones (mm) | H | I |
|------------------|-----|-----|
| serie 0 | 435 | 380 |
| serie 1 | 590 | 385 |
| serie 2 | 760 | 385 |

CALADO EN TECHO



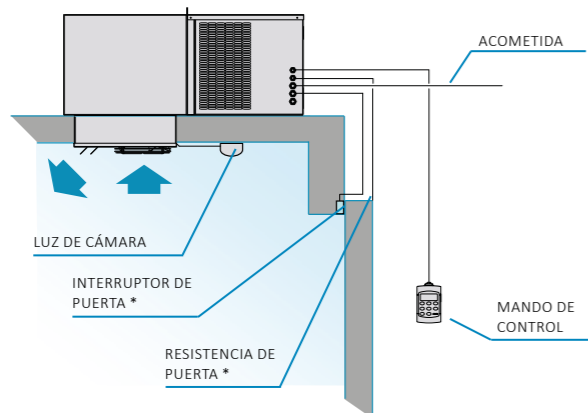
Descripción Equipos compactos monoblock para cámaras frigoríficas de pequeño tamaño de refrigeración y congelación, para montaje en techo.

- Características**
- Alimentación 230 V-I-50 Hz o 400 V-III-50 Hz.
 - Carga de refrigerante R-134a o R-449A, inferior a 1,5 kg.
 - Compresor hermético alternativo.
 - Presostatos de alta y baja presión.
 - Expansión por válvula termostática.
 - Protección magnetotérmica.
 - Desescarche por inyección de gas caliente.
 - Bandeja de condensados en acero inoxidable.
 - Evaporación automática de condensados.
 - Luz de cámara y cable interruptor de puerta.
 - Cable de resistencia de puerta (solo modelos BCR).
 - Cajón de evaporación en panel sándwich de 50 mm de espuma de poliuretano, revestido interiormente con chapa de acero prelacado.
 - Regulación electrónica multifunción.

Serie CR-N Equipos monoblock preparados para montaje en techo.

Serie CR-C Versión centrífuga con condensador equipado con turbina centrífuga para la conducción al exterior del aire caliente de condensación.

Esquema de instalación



* Resistencia de puerta sólo en modelos de baja temperatura. * Interruptor de puerta no suministrado.

Equipo compacto de carga reducida de refrigerante, menor a 1,5 kg.

Diseño tropicalizado para temperatura ambiente de 45 °C.

Válvula de expansión termostática.

Desescarche por gas caliente con control de temperatura.

Equipos exentos de control de fugas.

Controlador electrónico

Los equipos intartop incorporan de serie el avanzado controlador electrónico XWING.



Mando multifunción de control digital a distancia.

Control de temperatura con registro de temperaturas máxima y mínima.

Función "Jet Cool" de enfriamiento rápido.

Modo de funcionamiento nocturno.

Versión centrífuga

Los equipos de la serie intartop centrífuga incorporan una turbina centrífuga para permitir la conducción hacia el exterior del aire caliente de descarga mediante conductos.



230 V-I-50 Hz* | Media temperatura | R134a

| SERIE / MODELO AXIALES | CV | TENSIÓN | POTENCIA FRIGORÍFICA / VOLUMEN CÁMARA, SEGÚN TEMPERATURA DE CÁMARA ⁽¹⁾ | | | | | | POTENCIA ABSORB. NOMINAL (kW) | INTENS. MÁXIMA ABSORB. (A) | CAUDAL EVAP. (m³/h) | CARGA REFRIG. (kg) | PESO (kg) | NIVEL PRESIÓN SONORA dB(A) ⁽²⁾ | PVP (€) AXIAL |
|------------------------|-------|----------|---|-----|-------|-----|-------|----|-------------------------------|----------------------------|---------------------|--------------------|-----------|---|---------------|
| | | | 0 °C | | 5 °C | | 10 °C | | | | | | | | |
| | | | W | m³ | W | m³ | W | m³ | | | | | | | |
| MCR-NY-0 010 | 3/8 | 230 V-I | 605 | 4,0 | 751 | 7,0 | 902 | 12 | 0,43 | 4,5 | 300 | <1,0 | 62 | 30 | 2.021 € |
| MCR-NY-0 015 | 1/2 | 230 V-I | 788 | 6,1 | 956 | 10 | 1134 | 18 | 0,53 | 5,5 | 300 | <1,0 | 65 | 30 | 2.312 € |
| MCR-NY-1 015 | 1/2 | 230 V-I | 999 | 8,2 | 1.231 | 12 | 1.490 | 23 | 0,58 | 5,6 | 600 | <1,0 | 73 | 28 | 2.462 € |
| MCR-NY-1 026 | 3/4 | 230 V-I | 1.265 | 12 | 1.549 | 19 | 1.853 | 30 | 0,93 | 9,3 | 600 | <1,0 | 82 | 34 | 3.000 € |
| MCR-NY-1 033 | 1 | 230 V-I | 1.502 | 16 | 1.817 | 26 | 2.153 | 41 | 1,05 | 9,5 | 600 | <1,0 | 83 | 34 | 3.388 € |
| MCR-NY-2 033 | 1 | 230 V-I | 1.911 | 24 | 2.363 | 37 | 2.846 | 61 | 1,21 | 10,3 | 1.150 | <1,5 | 98 | 35 | 3.851 € |
| MCR-NY-2 053 | 1 1/2 | 230 V-I* | 2.352 | 33 | 2.882 | 50 | 3.455 | 75 | 1,67 | 12,9 | 1.150 | <1,5 | 99 | 39 | 4.562 € |
| MCR-NY-2 074 | 2 | 230 V-I* | 2.940 | 40 | 3.560 | 60 | 4.211 | 90 | 1,83 | 16,9 | 1.150 | <1,5 | 110 | 41 | 5.051 € |

series MCR / BCR

| SERIE / MODELO CENTRÍFUGOS | CAUDAL COND. (m³/h) | P.E.D. ⁽³⁾ (mmca) | PVP (€) CENTRIF. |
|----------------------------|---------------------|------------------------------|------------------|
| | | | |
| MCR-CY-0 010 | 375 | 12 | 2.288 € |
| MCR-CY-0 015 | 375 | 12 | 2.618 € |
| MCR-CY-1 015 | 575 | 12 | 2.788 € |
| MCR-CY-1 026 | 575 | 12 | 3.397 € |
| MCR-CY-1 033 | 575 | 12 | 3.834 € |
| MCR-CY-2 033 | 1.000 | 6,5 | 4.364 € |
| MCR-CY-2 053 | 1.000 | 6,5 | 5.170 € |
| MCR-CY-2 074 | 1.000 | 6,5 | 5.721 € |

230 V-I-50 Hz* | Baja temperatura | R449A

| SERIE / MODELO AXIALES | CV | TENSIÓN | POTENCIA FRIGORÍFICA / VOLUMEN CÁMARA, SEGÚN TEMPERATURA DE CÁMARA ⁽¹⁾ | | | | | | POTENCIA ABSORB. NOMINAL (kW) | INTENS. MÁXIMA ABSORB. (A) | CAUDAL EVAP. (m³/h) | CARGA REFRIG. (kg) | PESO (kg) | NIVEL PRESIÓN SONORA dB(A) ⁽²⁾ | PVP (€) AXIAL |
|------------------------|-------|----------|---|-----|--------|-----|--------|-----|-------------------------------|----------------------------|---------------------|--------------------|-----------|---|---------------|
| | | | -25 °C | | -20 °C | | -15 °C | | | | | | | | |
| | | | W | m³ | W | m³ | W | m³ | | | | | | | |
| BCR-NG-0 018 | 5/8 | 230 V-I | 418 | 0,6 | 525 | 1,5 | 638 | 2,8 | 0,59 | 4,7 | 300 | <1,0 | 65 | 33 | 2.601 € |
| BCR-NG-1 026 | 3/4 | 230 V-I | 562 | 2,0 | 736 | 4,1 | 907 | 7,7 | 0,84 | 8,5 | 600 | <1,0 | 84 | 38 | 3.032 € |
| BCR-NG-1 034 | 1 1/4 | 230 V-I | 703 | 3,2 | 892 | 5,8 | 1.060 | 10 | 1,05 | 11,0 | 600 | <1,0 | 84 | 40 | 3.194 € |
| BCR-NG-2 034 | 1 1/4 | 230 V-I | 775 | 3,8 | 1.102 | 7,8 | 1.406 | 14 | 1,11 | 11,5 | 1.150 | <1,5 | 135 | 41 | 3.628 € |
| BCR-NG-2 055 | 2,5 | 230 V-I* | 1.630 | 13 | 2.115 | 23 | 2.655 | 38 | 2,1 | 25,5 | 1.300 | <1,5 | 113 | 43 | 4.267 € |
| BCR-NG-3 096 | 3,5 | 400 V-I* | 1.850 | 15 | 2.420 | 27 | 3.010 | 46 | 2,2 | 11,2 | 1.300 | <1,5 | 147 | 49 | 5.550 € |

| SERIE / MODELO CENTRÍFUGOS | CAUDAL COND. (m³/h) | P.E.D. ⁽³⁾ (mmca) | PVP (€) CENTRIF. |
|----------------------------|---------------------|------------------------------|------------------|
| | | | |
| BCR-CG-0 018 | 375 | 12 | 2.905 € |
| BCR-CG-1 026 | 575 | 12 | 3.393 € |
| BCR-CG-1 034 | 575 | 12 | 3.562 € |
| BCR-CG-2 034 | 1.000 | 6,5 | 4.152 € |
| BCR-CG-2 055 | 1.000 | 12 | 4.809 € |
| BCR-CG-3 096 | 1.500 | 14 | 6.074 € |

- Opcionales**
- Cambio a alimentación 400 V-III-50 Hz. + 5%
 - Microinterruptor de puerta. + 63 €
 - Compuerta antirretorno (equipos centrífugos). + 67 €
 - Adaptación de impulsión de aire a conducto circular. + 123 €
 - Impulsión vertical (equipos centrífugos).
 - Tratamiento anticorrosión en epoxi de la batería de evaporación. + 6%
 - Refrigerante R-452a en BT. + 2%

⁽¹⁾ Las prestaciones nominales están referidas al funcionamiento con temperatura de cámara de 0 °C (MT) y -20 °C (BT), y temperatura exterior de 35 °C. Volumen de cámara estimado según condiciones de las bases de cálculo (pág. 8).

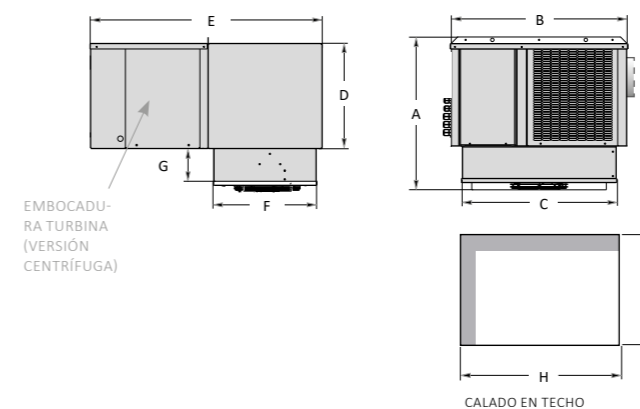
⁽²⁾ Equipos con carga inferior a 5 toneladas de CO₂ equivalente (3,8 kg de R-134a o R-449A) exentos de comprobación de fugas (RD 552/2019).

⁽³⁾ Nivel sonoro referido a nivel de presión acústica en dB(A), medido en campo abierto a 10 m de distancia de la fuente.

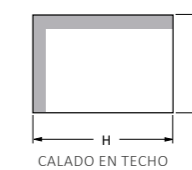
⁽⁴⁾ Presión estática disponible de condensación.

* Unidades disponibles en tensión 400 V-III-50 Hz.

Dimensiones



Marcos de montaje



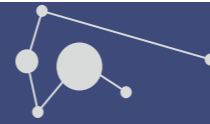
| Dimensiones (mm) | H | I |
|------------------|-----|-----|
| serie 0 | 435 | 380 |
| serie 1 | 590 | 385 |
| serie 2 | 760 | 385 |
| serie 3 | 850 | 460 |

Conductos de extracción de aire

Dimensiones recomendadas para conductos de descarga en chapa, PVC, o panel de lana de vidrio, de 20 m de longitud (cada codo a 90° equivale a 5 m de longitud). Para conductos flexibles o semirrígidos se recomienda utilizar una dimensión mayor.

- serie 0: 200 x 150 mm.
- serie 1: 200 x 200 mm.
- serie 2: 250 x 150 mm.
- serie 3: 200 x 300 mm.

| Dimensiones (mm) | A | B | C | D | E | F | G | H | I | EmboCADURA turbina |
|------------------|-----|-----|-----|-----|------|-----|-----|-----|-----|--------------------|
| serie 0 | 480 | 600 | 430 | 330 | 790 | 375 | 100 | 435 | 380 | 185 x 115 |
| serie 1 | 574 | 665 | 582 | 385 | 850 | 379 | 135 | 588 | 385 | 185 x 115 |
| serie 2 | 677 | 835 | 756 | 469 | 850 | 379 | 135 | 762 | 385 | 230 x 130 |
| serie 3 | 680 | 925 | 843 | 485 | 1070 | 454 | 145 | 762 | 385 | 236 x 266 |



Refrigerante natural R-290 de alta eficiencia energética
 Óptimo aprovechamiento del espacio en minicámaras
 Diseño tropicalizado para ambiente de 45°C

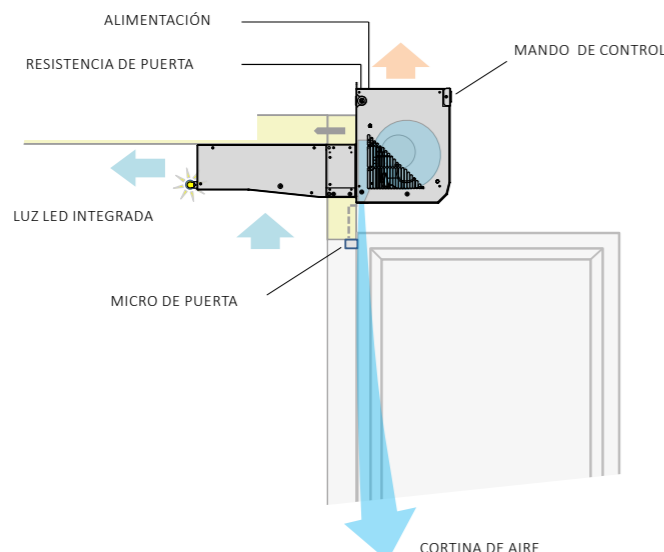
Descripción

Equipos compactos monoblock para pequeñas cámaras frigoríficas, diseñados con refrigerante natural para instalación sobre el panel de puerta

Características

- Carga de refrigerante R290 inferior a 0,15 kg.
- Compresor hermético alternativo.
- Motoventiladores electrónicos EC
- Presostato de alta presión.
- Expansión por válvula termostática.
- Protección magnetotérmica.
- Desescarche por inyección de gas caliente.
- Bandeja de condensados en acero inoxidable.
- Evaporación automática de condensados.
- Luz led de cámara con microinterruptor de puerta.
- Tampón aislante desmontable
- Cable de resistencia de puerta (solo modelos BCP).
- Regulación electrónica multifunción.

Esquema de instalación con cortina de aire (opcional)



Cortina de aire (opcional)

Los equipos de puerta pueden incorporar de manera opcional una cortina de aire integrada en la propia unidad, especialmente dimensionada para puertas de 1800 mm de alto y hasta 800 mm de luz. Cuenta con un ventilador centrífugo de velocidad regulable, interruptor de puerta y difusor lineal.

La cortina de aire crea una barrera invisible para evitar las pérdidas de frío del interior de la cámara, que se activa durante la apertura de la puerta, y evita la entrada de aire caliente y la pérdida de aire frío, con una eficiencia superior al 50%.

Ventilador centrífugo.
 Difusor de aire longitudinal.
 Activación automática con apertura de puerta.

Controlador electrónico

La regulación electrónica de serie en nuestros equipos compactos comerciales de puerta, es un avanzado controlador de reducido tamaño, que incluye las siguientes funciones:



Control de temperatura con registro de temperaturas máxima y mínima.
 Función "Jet Cool" de enfriamiento rápido.
 Función Energy saving

Luz led de cámara integrada

Luz led de cámara de gran eficiencia, integrada en el equipo, que se activa automáticamente al abrirse la puerta de la cámara.

230 V-I-50 Hz | Media temperatura | R-290

| Serie / Modelo | Compresor | | Potencia frigorífica / Volumen cámara, según temperatura de cámara ⁽¹⁾ | | | | | | Potencia absorb. nominal (kW) | Intens. máxima absorb. (A) | Caudal evap. (m³/h) | Carga refrig. (kg) ⁽²⁾ | Peso (kg) | Nivel presión sonora dB(A) ⁽³⁾ | PVP (€) |
|----------------|-----------|---------|---|----|-------|----|-------|----|-------------------------------|----------------------------|---------------------|-----------------------------------|-----------|---|---------|
| | CV | Tensión | 0 °C | | 5 °C | | 10 °C | | | | | | | | |
| | | | W | m³ | W | m³ | W | m³ | | | | | | | |
| MCP-ND-0 009 | 1/3 | 230 V-I | 700 | 6 | 810 | 8 | 945 | 13 | 0,34 | 3,1 | 275 | < 0,1 | 61 | 29 | 2.293 € |
| MCP-ND-1 012 | 1/2 | 230 V-I | 1 065 | 9 | 1 235 | 15 | 1 430 | 27 | 0,52 | 4,3 | 550 | < 0,1 | 67 | 29 | 2.777 € |
| MCP-ND-1 017 | 3/4 | 230 V-I | 1 325 | 14 | 1 530 | 20 | 1 765 | 35 | 0,72 | 4,5 | 550 | < 0,1 | 67 | 31 | 3.140 € |

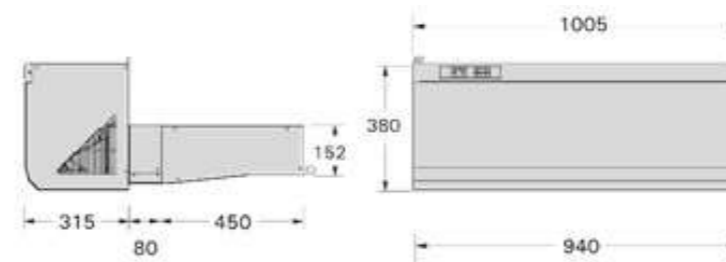
230 V-I-50 Hz | Baja temperatura | R-290

| Serie / Modelo | Compresor | | Potencia frigorífica / Volumen cámara, según temperatura de cámara ⁽¹⁾ | | | | | | Potencia absorb. nominal (kW) | Intens. máxima absorb. (A) | Caudal evap. (m³/h) | Carga refrig. (kg) ⁽²⁾ | Peso (kg) | Nivel presión sonora dB(A) ⁽³⁾ | PVP (€) |
|----------------|-----------|---------|---|----|--------|-----|--------|----|-------------------------------|----------------------------|---------------------|-----------------------------------|-----------|---|---------|
| | CV | Tensión | -25 °C | | -20 °C | | -15 °C | | | | | | | | |
| | | | W | m³ | W | m³ | W | m³ | | | | | | | |
| BCP-ND-0 014 | 3/4 | 230 V-I | 420 | 1 | 500 | 2,5 | 590 | 5 | 0,30 | 3,3 | 275 | < 0,1 | 62 | 29 | 2.669 € |
| BCP-ND-1 017 | 3/4 | 230 V-I | 575 | 2 | 695 | 6 | 825 | 9 | 0,34 | 4,3 | 550 | < 0,1 | 67 | 29 | 3.019 € |
| BCP-ND-1 028 | 1 1/4 | 230 V-I | 750 | 4 | 905 | 9 | 1 070 | 15 | 0,64 | 6,0 | 550 | < 0,1 | 74 | 31 | 3.407 € |

Opcionales

- Tratamiento anticorrosión en epoxi de la batería + 6%
- Refrigerante R-452A en BT. + 2%

Dimensiones



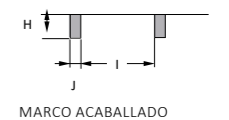
| Dimensiones (mm) | A | B | C | D | E | F | G |
|------------------|-------|-----|-----|-----|-----|----|-----|
| serie 0 | 1 005 | 152 | 380 | 315 | 450 | 80 | 940 |
| serie 1 | 1 005 | 152 | 380 | 315 | 450 | 80 | 940 |

⁽¹⁾ Las prestaciones nominales están referidas al funcionamiento con temperaturas de cámara de 0 °C (MT) o -20 °C (BT), y temperatura exterior de 35 °C. Volumen de cámara recomendado para cámaras con suelo y aislamiento de 80 mm en MT o 100 mm en BT, densidad de mercancía de 250 kg/m³ con una rotación diaria del 10% a una temperatura de entrada de 25 °C en MT y -15 °C en BT.

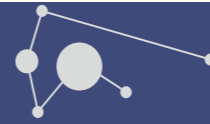
⁽²⁾ Equipos con carga inferior a 5 toneladas de CO₂ equivalente (3,8 kg de R-134a o R-449A) exentos de comprobación de fugas (RD 552/2019).

⁽³⁾ Nivel sonoro máximo referido a nivel de presión acústica en dB(A), medido en campo abierto a 10 m de distancia de la fuente.

Marcos de montaje



| Dimensiones (mm) | H | I | J |
|------------------|-----|-----|----|
| serie 0 | 185 | 828 | 58 |
| serie 1 | 185 | 828 | 58 |



Equipo compacto de carga reducida de refrigerante, menor a 1 kg.

Diseño tropicalizado para temperatura ambiente de 45 °C.

Cortina de aire (opcional).

Desescarche por gas caliente con control de temperatura.

Equipos exentos de control de fugas.

Cortina de aire (opcional)

Los equipos de puerta pueden incorporar de manera opcional una cortina de aire integrada en la propia unidad, especialmente dimensionada para puertas de 1800 mm de alto y hasta 800 mm de luz. Cuenta con un ventilador centrífugo de velocidad regulable, interruptor de puerta y difusor lineal.

La cortina de aire crea una barrera invisible para evitar las pérdidas de frío del interior de la cámara, que se activa durante la apertura de la puerta, y evita la entrada de aire caliente y la pérdida de aire frío, con una eficiencia superior al 50%.

Ventilador centrífugo.
Difusor de aire longitudinal.
Activación automática con apertura de puerta.

Controlador electrónico

La regulación electrónica XW60LH, de serie en nuestros equipos compactos comerciales de puerta, es un avanzado controlador de reducido tamaño, que incluye las siguientes funciones:

- Control de temperatura con registro de temperaturas máxima y mínima.
- Función "Jet Cool" de enfriamiento rápido.
- Modo de funcionamiento nocturno.
- 4 relés de salida para: compresor, ventilador, desescarche y luz.
- 3 sondas NTC de temperatura para cámara, desescarche y condensación.

Luz led de cámara integrada

Luz led de cámara de gran eficiencia, integrada en el equipo, que se activa automáticamente al abrirse la puerta de la cámara.



Descripción

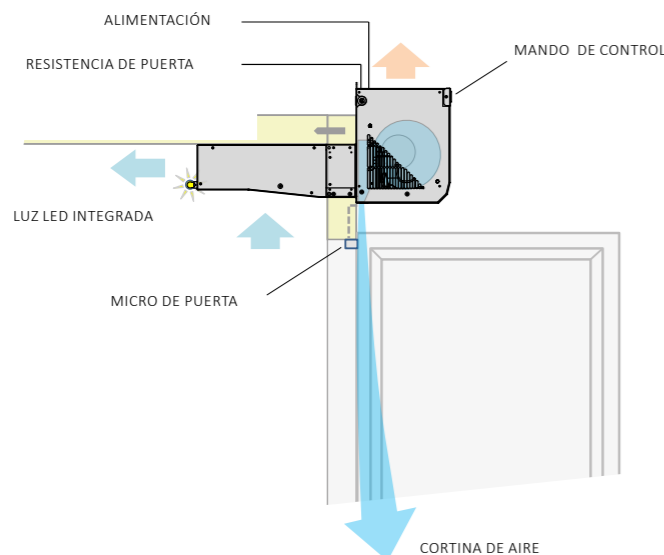
Equipos compactos monoblock para minicámaras frigoríficas de refrigeración y congelación, para montaje acaballado sobre el panel de puerta de la cámara con opcional de cortina de aire integrada en el equipo.

Características

- Alimentación 230 V-I-50 Hz.
- Carga de refrigerante R-134a o R-449A, inferior a 1 kg.
- Compresor hermético alternativo.
- Presostatos de alta y baja presión.
- Expansión por válvula termostática.
- Protección magnetotérmica.
- Desescarche por inyección de gas caliente.
- Bandeja de condensados en acero inoxidable.
- Evaporación automática de condensados.
- Luz led de cámara con microinterruptor de puerta.
- Cable de resistencia de puerta (solo modelos BCP).
- Regulación electrónica multifunción.

Esquema de

instalación con cortina de aire (opcional)



230 V-I-50 Hz | Media temperatura | R-134a

| Serie / Modelo | Compresor | | Potencia frigorífica / Volumen cámara, según temperatura de cámara ⁽¹⁾ | | | | | | Potencia absorb. nominal (kW) | Intens. máxima absorb. (A) | Caudal evap. (m ³ /h) | Carga refrig. (kg) ⁽²⁾ | Peso (kg) | Nivel presión sonora dB(A) ⁽³⁾ | PVP (€) | PVP con cortina (€) |
|----------------|-----------|---------|---|----------------|-------|----------------|-------|----------------|-------------------------------|----------------------------|----------------------------------|-----------------------------------|-----------|---|---------|---------------------|
| | CV | Tensión | 0 °C | | 5 °C | | 10 °C | | | | | | | | | |
| | | | W | m ³ | W | m ³ | W | m ³ | | | | | | | | |
| MCP-NY-0 010 | 3/8 | 230 V-I | 580 | 4 | 695 | 7 | 820 | 12 | 0,47 | 4,57 | 300 | <1,0 | 61 | 29 | 2.121 € | 2.728 € |
| MCP-NY-0 015 | 1/2 | 230 V-I | 760 | 7 | 890 | 10 | 1 030 | 15 | 0,61 | 5,57 | 300 | <1,0 | 66 | 29 | 2.390 € | 2.997 € |
| MCP-NY-1 015 | 1/2 | 230 V-I | 880 | 8 | 1 055 | 12 | 1 250 | 21 | 0,68 | 5,84 | 600 | <1,0 | 72 | 29 | 2.642 € | 3.249 € |
| MCP-NY-1 026 | 3/4 | 230 V-I | 1 180 | 11 | 1 435 | 18 | 1 710 | 28 | 0,91 | 9,54 | 600 | <1,0 | 79 | 29 | 3.018 € | 3.625 € |
| MCP-NY-1 033 | 1 | 230 V-I | 1 490 | 17 | 1 760 | 26 | 2 070 | 40 | 1,03 | 9,68 | 600 | <1,0 | 83 | 29 | 3.390 € | 3.997 € |

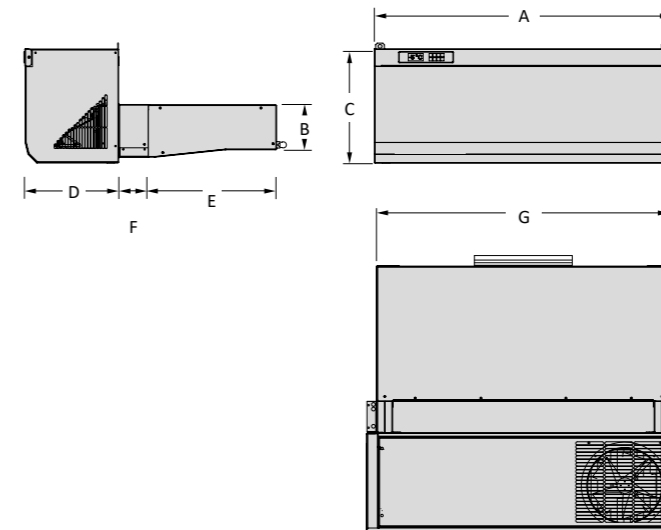
230 V-I-50 Hz | Baja temperatura | R-449A

| Serie / Modelo | Compresor | | Potencia frigorífica / Volumen cámara, según temperatura de cámara ⁽¹⁾ | | | | | | Potencia absorb. nominal (kW) | Intens. máxima absorb. (A) | Caudal evap. (m ³ /h) | Carga refrig. (kg) ⁽²⁾ | Peso (kg) | Nivel presión sonora dB(A) ⁽³⁾ | PVP (€) | PVP con cortina (€) |
|----------------|-----------|---------|---|----------------|--------|----------------|--------|----------------|-------------------------------|----------------------------|----------------------------------|-----------------------------------|-----------|---|---------|---------------------|
| | CV | Tensión | -25 °C | | -20 °C | | -15 °C | | | | | | | | | |
| | | | W | m ³ | W | m ³ | W | m ³ | | | | | | | | |
| BCP-NG-0 018 | 5/8 | 230 V-I | 390 | 1 | 490 | 2 | 585 | 3 | 0,67 | 7,17 | 300 | <1,0 | 67 | 29 | 2.712 € | 3.319 € |
| BCP-NG-1 026 | 3/4 | 230 V-I | 640 | 3 | 810 | 7 | 960 | 10 | 1,00 | 8,64 | 600 | <1,0 | 74 | 31 | 3.166 € | 3.773 € |
| BCP-NG-1 034 | 1 1/4 | 230 V-I | 790 | 4 | 950 | 10 | 1 120 | 12 | 1,27 | 11,08 | 600 | <1,0 | 80 | 29 | 3.363 € | 3.970 € |

Opcionales

- Tratamiento anticorrosión en epoxi de la batería de evaporación. + 6%
- Refrigerante R-452A en BT. + 2%

Dimensiones



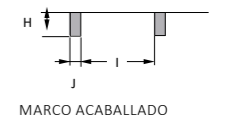
| Dimensiones (mm) | A | B | C | D | E | F | G |
|------------------|-------|-----|-----|-----|-----|----|-----|
| serie 0 | 1 005 | 152 | 380 | 315 | 450 | 80 | 940 |
| serie 1 | 1 005 | 152 | 380 | 315 | 450 | 80 | 940 |

⁽¹⁾ Las prestaciones nominales están referidas al funcionamiento con temperaturas de cámara de 0 °C (MT) o -20 °C (BT), y temperatura exterior de 35 °C. Volumen de cámara recomendado para cámaras con suelo y aislamiento de 80 mm en MT o 100 mm en BT, densidad de mercancía de 250 kg/m³ con una rotación diaria del 10% a una temperatura de entrada de 25 °C en MT y -15 °C en BT.

⁽²⁾ Equipos con carga inferior a 5 toneladas de CO₂ equivalente (3,8 kg de R-134a o R-449A) exentos de comprobación de fugas (RD 552/2019).

⁽³⁾ Nivel sonoro máximo referido a nivel de presión acústica en dB(A), medido en campo abierto a 10 m de distancia de la fuente.

Marcos de montaje



| Dimensiones (mm) | H | I | J |
|------------------|-----|-----|----|
| serie 0 | 185 | 828 | 58 |
| serie 1 | 185 | 828 | 58 |



Equipos certificados en fábrica sin necesidad de ensayos in situ.
(Reglamento Seguridad de Instalaciones Frigoríficas)
Diseño tropicalizado para temperatura ambiente de 45°C.
Válvula de expansión termostática.
Precarga de refrigerante incluida.
Equipos exentos de control de fugas

Controlador electrónico

Los equipos intarsplit incorporan de serie el avanzado controlador electrónico XWING.



Mando multifunción de control digital a distancia.
Control de temperatura con registro de temperaturas máxima y mínima.
Función de enfriamiento rápido y modo nocturno.

Control de condensación digital

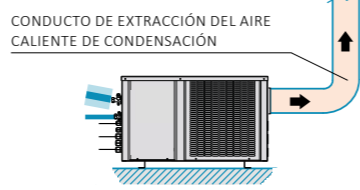
De serie en toda la gama intarsplit, protege al equipo frente a bajas temperaturas exteriores ocasionales. Para funcionamientos prolongados con baja temperatura exterior se recomienda instalar el control de condensación proporcional (opcional en series 3 y 33 en adelante).

Resistencia de cárter (opcional)

Se recomienda la inclusión de la resistencia de cárter opcional en todos los equipos instalados en el exterior.

Versión centrífuga

Los equipos de la serie intarsplit centrífugo incorporan una turbina centrífuga que permite la conducción al exterior del aire caliente de condensación mediante conductos de aire.



Interconexiones eléctricas

Los equipos intarsplit incluyen de serie interconexiones eléctricas de 10 m de longitud (excepto serie 4 y 40 a 54).

| Tensión | 230 V-I-50 Hz | 400 V-III-50 Hz |
|-----------------|---|-----------------------------|
| Sondas | 4 x 1 mm ² | |
| Maniobra | 2 x 1 mm ² | 3 x 1 mm ² |
| Desescarche | 2 x 1,5 mm ² + T | 4 x 1,5 mm ² + T |
| Termostato | 2 x 1 mm ² | |
| Interr. puerta* | 2 x 1 mm ² (+ 2 x 1 mm ² en BT) | |
| Luz cámara * | 2 x 1 mm ² + T | |

* opcional no incluido

We reserve the right to change specifications without prior notice.

Descripción Equipos semicompactos para cámaras frigoríficas de pequeño y mediano tamaño, formados por una unidad condensadora horizontal y una unidad evaporadora de bajo perfil, doble flujo o de tipo cúbico.

- Características**
- Alimentación 230 V-I-50 Hz o 400 V-III-50 Hz.
 - Carga reducida de refrigerante R-134a o R-449A.
 - Compresor hermético alternativo (con aislamiento acústico en modelos trifásicos).
 - Presostatos de alta y baja presión.
 - Recipiente de líquido.
 - Precarga de refrigerante para hasta 10 m de tubería.
 - Expansión por válvula termostática.
 - Desescarche por resistencia eléctrica (excepto serie ASH).
 - Bandeja de condensados en acero inoxidable.
 - Conexiones de tipo Flare (hasta 3/8"-3/4") y válvulas de servicio.
 - Interconexión eléctrica de 10 m incluida (excepto serie 4 y 40 a 54).
 - Protección magnetotérmica de motores.
 - Regulación electrónica multifunción con mando a distancia y control de condensación digital.
 - Inyección de líquido en equipos de baja temperatura con R-449A.

Serie SH-N Unidad condensadora axial y unidad evaporadora de bajo perfil.

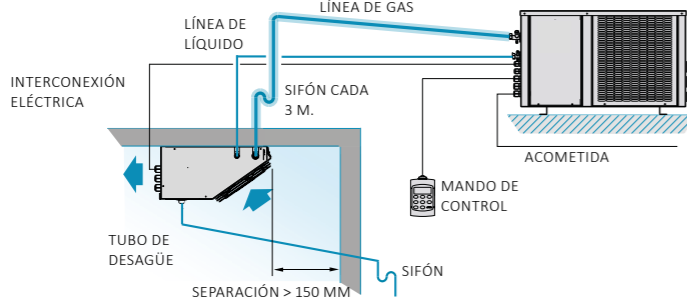
Serie SH-Q Unidad condensadora axial y unidad evaporadora de tipo cúbico.

Serie SH-C Unidad condensadora centrífuga y unidad evaporadora de bajo perfil.

Serie SH-CQ Unidad condensadora centrífuga y unidad evaporadora de tipo cúbico.

Serie SH-D Unidad condensadora axial y unidad evaporadora de doble flujo.

Serie SH-CD Unidad condensadora centrífuga y unidad evaporadora de doble flujo.



Distancia vertical máxima entre unidades de 15 m en caso de que la unidad condensadora esté situada a mayor altura que la unidad evaporadora, y de 6 m en caso contrario.

*Pendiente mínima del tubo de desagüe del 20% para modelos de baja temperatura.

Características técnicas y constructivas sujetas a variación sin previo aviso.

230 V-I-50 Hz* / 400 V-III-50 Hz | Media temperatura | R134a / R449A

| VERSIÓN AXIAL | COMPRESOR | | POTENCIA FRIGORÍFICA / VOLUMEN CÁMARA, SEGÚN TEMPERATURA DE CÁMARA (1) | | | | | | POTENCIA ABSORB. NOMINAL (kW) | INTENS. MÁXIMA ABSORB. (A) | CAUDAL EVAP. (m ³ /h) | CONEXIÓN FRIGORÍFICA LIQ.- GAS | CARGA REFRIG. (kg) | PESO (kg) | NIVEL PRESIÓN SONORA dB(A) (2) | PVP (€) AXIAL | |
|---------------|------------------------|-----------|--|-------|----------------|-------|----------------|-------|-------------------------------|----------------------------|----------------------------------|--------------------------------|--------------------|-----------|--------------------------------|---------------|----------------|
| | SERIE / MODELO AXIALES | CV | TENSIÓN | 0°C | | 5°C | | 10°C | | | | | | | | | |
| | | | | W | m ³ | W | m ³ | W | | | | | | | | | m ³ |
| R134a | MSH-NY-00 010 | 3/8 | 230 V-I | 643 | 5,1 | 788 | 8,5 | 945 | 13 | 0,46 | 4,6 | 300 | 1/4"-3/8" | < 2,5 | 37+12 | 31 | 2.575 € |
| | MSH-NY-00 015 | 1/2 | 230 V-I | 832 | 7,2 | 1 010 | 10 | 1 193 | 19 | 0,56 | 5,6 | 300 | 1/4"-3/8" | < 2,5 | 40+12 | 29 | 2.790 € |
| | MSH-NY-11 015 | 1/2 | 230 V-I | 988 | 8,2 | 1 220 | 12 | 1 474 | 23 | 0,58 | 5,6 | 550 | 1/4"-1/2" | < 2,5 | 41+16 | 30 | 2.949 € |
| | MSH-NY-11 026 | 3/4 | 230 V-I | 1 250 | 12 | 1 533 | 18 | 1 827 | 30 | 0,82 | 9,3 | 550 | 1/4"-1/2" | < 2,5 | 48+16 | 34 | 3.809 € |
| | MSH-NY-11 033 | 1 | 230 V-I | 1 481 | 16 | 1 790 | 24 | 2 116 | 41 | 0,93 | 9,5 | 550 | 1/4"-1/2" | < 2,5 | 50+16 | 34 | 4.099 € |
| | MSH-NY-22 033 | 1 | 230 V-I | 1 922 | 23 | 2 368 | 36 | 2 846 | 60 | 1,06 | 10,0 | 1 050 | 1/4"-5/8" | < 2,5 | 53+24 | 35 | 4.572 € |
| | MSH-NY-22 053 | 1 1/2 | 230 V-I * | 2 363 | 31 | 2 882 | 48 | 3 455 | 73 | 1,45 | 12,6 | 1 050 | 1/4"-5/8" | < 2,5 | 63+24 | 39 | 5.068 € |
| | MSH-NY-33 053 | 1 1/2 | 230 V-I * | 2 688 | 40 | 3 318 | 63 | 4 069 | 100 | 1,55 | 13,2 | 1 725 | 1/4"-3/4" | < 10,0 | 82+45 | 39 | 5.298 € |
| | MSH-NY-33 074 | 2 | 230 V-I * | 3 518 | 47 | 4 347 | 71 | 5 198 | 110 | 1,93 | 17,2 | 1 725 | 1/4"-3/4" | < 10,0 | 84+45 | 39 | 5.708 € |
| | MSH-NY-43 086 | 4 | 400 V-III | 4 379 | 66 | 5 366 | 100 | 6 421 | 165 | 2,39 | 14,9 | 1 725 | 3/8"-7/8" | < 10,0 | 107+55 | 49 | 6.785 € |
| | MSH-NY-44 108 | 5 | 400 V-III | 5 628 | 88 | 6 888 | 140 | 8 274 | 220 | 3,05 | 19,2 | 3 100 | 3/8"-7/8" | < 10,0 | 109+55 | 50 | 7.528 € |
| | MSH-NY-44 136 | 6 1/2 | 400 V-III | 6 862 | 115 | 8 311 | 170 | 9 881 | 260 | 3,77 | 23,2 | 3 100 | 3/8"-1 1/8" | < 10,0 | 112+55 | 50 | 9.414 € |
| R449A | MSH-NG-0 008 | 1/3 | 230 V-I | 758 | 5,1 | 900 | 8,5 | 1 071 | 13 | 0,47 | 5,1 | 300 | 1/4"-3/8" | < 2,5 | 38+12 | 32 | 2.428 € |
| | MSH-NG-0 010 | 3/8 | 230 V-I | 893 | 6,1 | 1 042 | 10 | 1 223 | 15 | 0,58 | 4,8 | 300 | 1/4"-3/8" | < 2,5 | 40+12 | 30 | 2.629 € |
| | MSH-NG-0 012 | 1/2 | 230 V-I | 980 | 7,2 | 1 135 | 12 | 1 324 | 19 | 0,65 | 5,6 | 300 | 1/4"-3/8" | < 2,5 | 41+12 | 32 | 2.780 € |
| | MSH-NG-1 014 | 1/2 | 230 V-I | 1 100 | 10 | 1 313 | 16 | 1 564 | 26 | 0,79 | 6,7 | 550 | 1/4"-1/2" | < 2,5 | 44+16 | 32 | 3.117 € |
| | MSH-NG-1 016 | 5/8 | 230 V-I | 1 216 | 12 | 1 451 | 18 | 1 734 | 30 | 0,85 | 7,6 | 550 | 1/4"-1/2" | < 2,5 | 53+16 | 34 | 3.321 € |
| | MSH-NG-1 018 | 3/4 | 230 V-I | 1 404 | 14 | 1 653 | 22 | 1 954 | 35 | 1,00 | 8,9 | 550 | 1/4"-1/2" | < 2,5 | 54+16 | 35 | 3.593 € |
| | MSH-NG-1 024 | 1 | 230 V-I | 1 528 | 16 | 1 811 | 24 | 2 140 | 41 | 1,01 | 11,1 | 550 | 1/4"-1/2" | < 2,5 | 54+16 | 35 | 3.863 € |
| | MSH-NG-2 024 | 1 | 230 V-I | 2 020 | 23 | 2 424 | 36 | 2 896 | 60 | 1,27 | 11,6 | 1 050 | 3/8"-5/8" | < 2,5 | 65+24 | 36 | 4.310 € |
| | MSH-NG-2 026 | 1 1/4 | 230 V-I * | 2 230 | 26 | 2 640 | 41 | 3 131 | 64 | 1,36 | 12,0 | 1 050 | 3/8"-5/8" | < 2,5 | 66+24 | 38 | 4.512 € |
| | MSH-NG-2 034 | 1 1/2 | 230 V-I * | 2 543 | 31 | 2 985 | 48 | 3 516 | 73 | 1,80 | 16,6 | 1 050 | 3/8"-5/8" | < 2,5 | 66+24 | 40 | 4.716 € |
| | MSH-NG-3 034 | 1 1/2 | 230 V-I * | 3 091 | 40 | 3 674 | 63 | 4 364 | 100 | 1,67 | 17,0 | 1 725 | 3/8"-5/8" | < 10,0 | 74+45 | 39 | 4.945 € |
| | MSH-NG-3 038 | 1 3/4 | 400 V-III | 3 459 | 47 | 4 060 | 71 | 4 786 | 110 | 1,53 | 7,8 | 1 725 | 3/8"-5/8" | < 10,0 | 71+45 | 40 | 5.382 € |
| MSH-NG-4 048 | 2 | 400 V-III | 4 494 | 66 | 5 350 | 98 | 6 358 | 155 | 2,61 | 10,5 | 1 725 | 3/8"-3/4" | < 10,0 | 95+45 | 41 | 6.243 € | |
| MSH-NG-4 054 | 2 1/4 | 400 V-III | 4 949 | 74 | 5 847 | 110 | 6 916 | 170 | 2,80 | 11,0 | 1 725 | 3/8"-3/4" | < 10,0 | 96+45 | 41 | 6.673 € | |

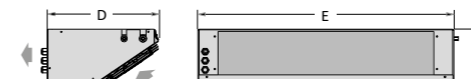
230 V-I-50 Hz* / 400 V-III-50 Hz | Baja temperatura | R449A

| VERSIÓN AXIAL | COMPRESOR | | POTENCIA FRIGORÍFICA / VOLUMEN CÁMARA, SEGÚN TEMPERATURA DE CÁMARA (1) | | | | | | POTENCIA ABSORB. NOMINAL (kW) | INTENS. MÁXIMA ABSORB. (A) | CAUDAL EVAP. (m ³ /h) | CONEXIÓN FRIGORÍFICA LIQ.- GAS | CARGA REFRIG. (kg) | PESO (kg) | NIVEL PRESIÓN SONORA dB(A) (2) | PVP (€) AXIAL | |
|---------------|------------------------|-------|--|-------|----------------|-------|----------------|-------|-------------------------------|----------------------------|----------------------------------|--------------------------------|--------------------|-----------|--------------------------------|---------------|----------------|
| | SERIE / MODELO AXIALES | CV | TENSIÓN | -25°C | | -20°C | | -15°C | | | | | | | | | |
| | | | | W | m ³ | W | m ³ | W | | | | | | | | | m ³ |
| R449A | BSH-NG-0 018 | 5/8 | 230 V-I | 422 | 0,9 | 537 | 1,8 | 658 | 3,9 | 0,60 | 4,8 | 300 | 1/4"-1/2" | < 2,5 | 41+12 | 33 | 3.060 € |
| | BSH-NG-1 026 | 3/4 | 230 V-I | 559 | 2,1 | 711 | 4,2 | 900 | 7,3 | 0,84 | 8,7 | 550 | 1/4"-1/2" | < 2,5 | 55+16 | 38 | 3.263 € |
| | BSH-NG-1 034 | 1 1/4 | 230 V-I | 622 | 3,0 | 858 | 5,9 | 1 038 | 10 | 1,05 | 11,2 | 550 | 1/4"-1/2" | < 2,5 | 56+16 | 40 | 3.633 € |
| | BSH-NG-2 034 | 1 1/4 | 230 V-I | 815 | 4,0 | 1 056 | 8,0 | 1 377 | 14 | 1,18 | 11,5 | 1 050 | 3/8"-5/8" | < 2,5 | 66+24 | 41 | 3.993 € |
| | BSH-NG-2 055 | 1 3/4 | 230 V-I * | 1 175 | 8 | 1 675 | 16 | 2 090 | 28 | 1,7 | 17,5 | 1 050 | 1/4"-5/8" | < 2,5 | 61+24 | 37 | 4.765 € |
| | BSH-NG-2 075 | 2 | 230 V-I * | 1 620 | 13 | 2 035 | 21 | 2 435 | 34 | 2,1 | 25,5 | 1 050 | 1/4"-5/8" | < 3,5 | 66+24 | 40 | 5.519 € |
| | BSH-NG-3 075 | 2 | 230 V-I * | 1 795 | 15 | 2 410 | 26 | 3 020 | 46 | 2,3 | 26,3 | 1 725 | 1/4"-5/8" | < 3,5 | 85+43 | 40 | 5.772 € |
| | BSH-NG-3 096 | 3 1/2 | 400 V-III | 2 046 | 23 | 2 745 | 37 | 3 435 | 62 | 2,18 | 12,4 | 1 725 | 3/8"-3/4" | < 10,0 | 85+45 | 50 | 6.037 € |
| | BSH-NG-4 108 | 4 1/4 | 400 V-III | 2 851 | 34 | 3 588 | 55 | 4 378 | 94 | 3,18 | 15,5 | 1 725 | 3/8"-7/8" | < 10,0 | 107+45 | 51 | 7.998 € |
| | BSH-NG-4 136 | 5 | 400 V-III | 3 289 | 42 | 4 064 | 67 | 4 895 | 110 | 4,37 | 17,4 | 1 725 | 3/8"-7/8" | < 10,0 | 107+45 | 46 | 8.937 € |

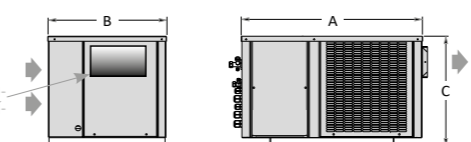
Opcionales

- Cambio a alimentación 400 V-III-50 Hz. * + 5%
- Resistencia de cárter. + 75 €
- Control de condensación proporcional:
 - versión axial (N): series 3/33 y 4/43/44 + 304 €
 - versión centrífuga (C): series 4/43/44 + 486 €
- Ventiladores electrónicos en el evaporador. + 6%
- Impulsión vertical (equipos centrífugos).
- Refrigerante R452A. + 0%
- Otros refrigerantes. Consultar

Dimensiones Evaporador



Dimensiones Condensador



EMBODADURA TURBINA (VERSIÓN CENTRÍFUGA)

Características técnicas y constructivas sujetas a variación sin previo aviso.

series MSH / BSH

| VERSIÓN CENTRÍFUGA | SERIE / MODELO CENTRÍFUGOS | CAUDAL COND. (m ³ /h) | P.E.D. (3) (mmca) | PVP (€) CENTRIF. |
|--------------------|----------------------------|----------------------------------|-------------------|------------------|
| | | | | |
| 3.956 € | | | | |
| | 375 | 12 | 3.097 € | |
| 4.138 € | | | | |
| | 575 | 12 | 3.271 € | |
| | 575 | 12 | 4.230 € | |
| | 575 | 12 | 4.551 € | |
| | 1 000 | 6,5 | 5.073 € | |
| | 1 000 | 6,5 | 5.627 € | |
| | 1 500 | 14 | 5.879 € | |
| | 1 500 | 14 | 6.337 € | |
| | 3 500 | 10 | 7.528 € | |
| | 3 500 | 10 | 8.361 € | |
| | 3 500 | 10 | 10.451 € | |
| | 375 | 12 | 2.669 € | |
| | 375 | 12 | 2.891 € | |
| | 375 | 12 | 3.057 € | |
| | 575 | 12 | 3.451 € | |
| | 575 | 12 | 3.668 € | |
| | 575 | 12 | 3.957 € | |
| | 575 | 12 | 4.286 € | |
| | 1 000 | 6,5 | 4.762 € | |
| | 1 000 | 6,5 | 5.023 € | |
| | 1 000 | 6,5 | 5.240 € | |
| | 1 500 | 14 | 5.486 € | |
| | 1 500 | 14 | 5.963 € | |
| | 3 500 | 10 | 6.909 € | |
| | 3 500 | 10 | 7.355 € | |

| VERSIÓN CENTRÍFUGA | SERIE / MODELO CENTRÍFUGOS | CAUDAL COND. |
|--------------------|----------------------------|--------------|
|--------------------|----------------------------|--------------|



230 V-I-50 Hz* / 400 V-III-50 Hz | Media temperatura | R134a / R449A

Table with columns: VERSIÓN AXIAL, COMPRESOR, POTENCIA FRIGORÍFICA / VOLUMEN CÁMARA, etc. Lists models like MSH-QY-30 068, MSH-QY-40 086, etc.

series MSH / BSH

Table with columns: VERSIÓN CENTRÍFUGA, SERIE / MODELO CENTRÍFUGOS, CAUDAL COND., etc. Lists models like MSH-CQY-30 068, MSH-CQY-40 086, etc.

230 V-I-50 Hz* / 400 V-III-50 Hz | Alta temperatura | R134a / R449A

Table with columns: VERSIÓN AXIAL, COMPRESOR, POTENCIA FRIGORÍFICA / VOLUMEN CÁMARA, etc. Lists models like ASH-DY-11 015, ASH-DY-11 026, etc.

serie ASH

Table with columns: VERSIÓN CENTRÍFUGA, SERIE / MODELO CENTRÍFUGOS, CAUDAL COND., etc. Lists models like ASH-CDY-11 015, ASH-CDY-11 026, etc.

230 V-I-50 Hz* / 400 V-III-50 Hz | Baja temperatura | R449A

Table with columns: VERSIÓN AXIAL, COMPRESOR, POTENCIA FRIGORÍFICA / VOLUMEN CÁMARA, etc. Lists models like BSH-QG-30 075, BSH-QG-30 096, etc.

Table with columns: VERSIÓN CENTRÍFUGA, SERIE / MODELO CENTRÍFUGOS, CAUDAL COND., etc. Lists models like BSH-CQG-30 075, BSH-CQG-30 096, etc.

- Opcionales
• Cambio a alimentación 400 V-III-50 Hz. * + 5%
• Resistencia de cárter. + 72 €
• Control de condensación proporcional: versión axial (Q): + 295 €
• Ventiladores electrónicos en el evaporador. + 471 €
• Impulsión vertical (equipos centrifugos). + 6%
• Adaptación de impulsión de aire a conducto circular. + 119 €
• Otros refrigerantes. Consultar

(1) Las prestaciones nominales están referidas al funcionamiento con temperatura de cámara de 0°C (MT) y 20°C (BT), y temperatura exterior de 35°C.

(2) Nivel sonoro referido a nivel de presión acústica en dB(A), medido en campo abierto a 10 m de distancia de la fuente.

(3) Presión estática disponible en conductos de expulsión.

* Unidades disponibles en tensión 400 V-III-50 Hz.

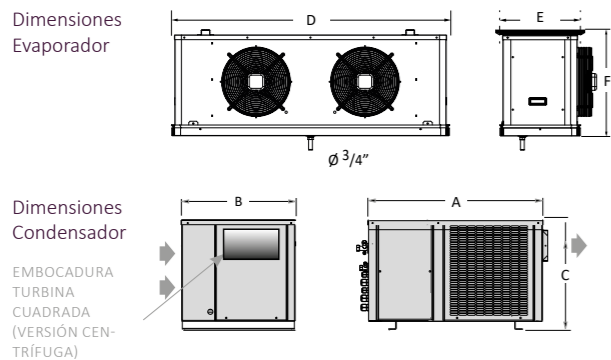
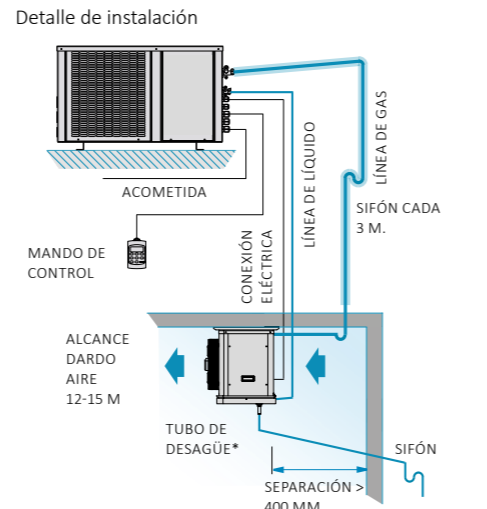


Table with columns: Dimensiones (mm), A, B, C, D, E, F, Ventiladores evaporador, Embocadura turbina. Lists series 30, 40, 41, 42, 52, 53, 54.

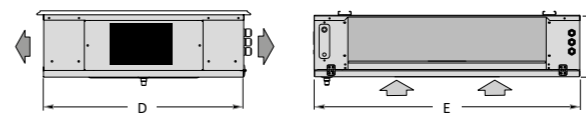


* Pendiente mínima del tubo de desagüe del 20% en modelos de baja temperatura.

Opcionales

- Control de condensación proporcional: versión axial (D): series 3/33 y 4/43/44 + 304 €
versión centrífuga (CD): series 4/43/44 + 486 €
Cambio a alimentación 400 V-III-50 Hz. * + 5%
Resistencia de cárter. + 75 €
Impulsión vertical (equipos centrifugos).
Otros refrigerantes. Consultar

Dimensiones Evaporador



Dimensiones Condensador

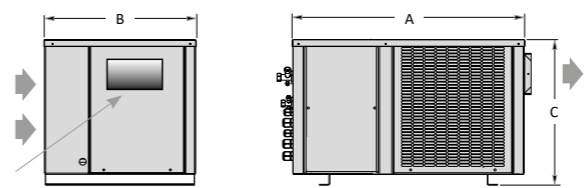


Table with columns: Dimensiones (mm), A, B, C, D, E, F, Ventiladores evaporador, Embocadura turbina. Lists series 11, 22, 33, 43, 44, 1, 2014 a 2018, 2024, 3, 4.

(1) Las prestaciones nominales están referidas al funcionamiento con temperatura de cámara de 12°C (AT) y temperatura exterior de 35°C.

(2) Nivel sonoro referido a nivel de presión acústica en dB(A), medido en campo abierto a 10 m de distancia de la fuente.

(3) Presión estática disponible en conductos de expulsión.

* Unidades disponibles en tensión 400 V-III-50 Hz.

Conductos de extracción de aire

Dimensiones recomendadas para conductos de descarga en chapa, PVC, o panel de lana de vidrio, de 20 m de longitud (cada codo a 90° equivale a 5 m de longitud).

- serie 0: Ø 150 mm.
serie 1: Ø 150 mm.
serie 2: Ø 200 mm.
serie 3: Ø 250 ó 200 x 300 mm.
serie 4 y 5: Ø 400 ó 300 x 400 mm.

Para conductos flexibles o semirrígidos se recomienda utilizar una dimensión mayor.



Equipos certificados en fábrica sin necesidad de ensayos in situ (RSIF).

Unidad condensadora silenciosa.

Diseño tropicalizado para temperatura ambiente de 50 °C.

Válvula de expansión termostática.

Control de condensación proporcional (opcional en versiones bajo perfil).

Precarga de refrigerante incluida.

Equipos exentos de control de fugas.

Controlador electrónico

Los equipos Sigilus incorporan de serie el avanzado controlador electrónico XWING.



Mando multifunción de control digital a distancia.

Control de temperatura con registro de temperaturas máxima y mínima.

Modo de enfriamiento rápido y modo nocturno.

Triple insonorización acústica

Las unidades condensadoras de la serie Sigilus incorporan una triple insonorización acústica: Compartimento del compresor insonorizado y separado del flujo de aire.

Compresor hermético en camisa acústica y silenciador de descarga.

Ventiladores silenciosos de baja velocidad sobre estructura antivibratoria.

Control de condensación proporcional

Incorporamos en la serie Sigilus (opcional para las unidades con evaporador de bajo perfil) un control de condensación proporcional por variación de velocidad para funcionamiento prolongados con baja temperatura exterior.

Interconexiones eléctricas a prever en obra
Para la interconexión de las unidades condensadora y evaporadora se han de prever las siguientes secciones de cable (mangueras no incluidas):

| Tensión | 230 V-I-50 Hz | 400 V-III-50 Hz |
|-----------------|---|-----------------------------|
| Sondas | 4 x 1 mm ² | |
| Maniobra | 2 x 1 mm ² | 3 x 1 mm ² |
| Desescarcho | 2 x 1,5 mm ² + T | 4 x 1,5 mm ² + T |
| Termostato | 2 x 1 mm ² | |
| Interr. puerta* | 2 x 1 mm ² (+ 2 x 1 mm ² en BT) | |
| Luz cámara * | 2 x 1 mm ² + T | |

* opcional no incluido

Distancia vertical máxima entre unidades de 15 m en caso de que la unidad condensadora esté situada a mayor altura que la unidad evaporadora, y de 6 m en caso contrario.

* Inclinación mínima del tubo de desagüe del 20% para modelos de baja temperatura.

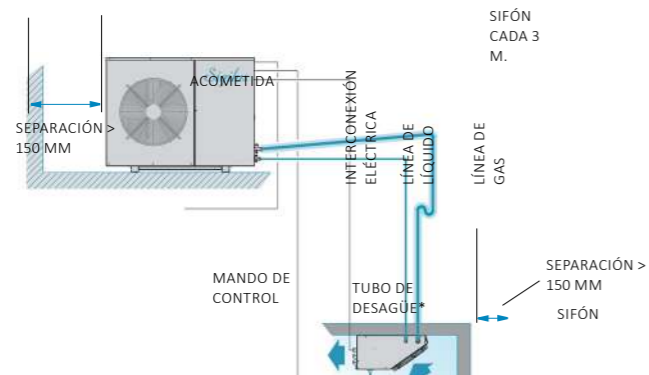
Descripción

Equipos semicompactos para cámaras frigoríficas de pequeño y mediano tamaño, formados por una unidad condensadora silenciosa y una unidad evaporadora de bajo perfil, plafón de doble flujo o tipo cúbico.

Características

- Alimentación 230 V-I-50 Hz o 400 V-III-50 Hz.
- Carga de refrigerante R-134a o R-449a reducida.
- Compresor hermético alternativo.
- Doble aislamiento acústico del compresor.
- Amplia superficie de condensación en L (recta en series 0 y 1).
- Ventiladores de condensación de baja velocidad.
- Control de condensación proporcional (opcional en versiones-N).
- Presostatos de alta y baja presión.
- Silenciador de descarga (a partir de 1 CV) y resistencia de cárter.
- Recipiente de líquido.
- Precarga de refrigerante para hasta 10 m de tubería.
- Evaporador: bajo perfil (versión-N) o tipo cúbico (versión-Q).
- Válvula termostática y válvula solenoide integradas.
- Desescarcho por resistencia eléctrica (excepto serie ASF).
- Bandeja de condensados en acero inoxidable.
- Conexiones de tipo Flare (hasta 1/2"-3/4") y válvulas de servicio.
- Protección magnetotérmica.
- Regulación electrónica multifunción con mando a distancia y control de condensación digital.
- Inyección de líquido en modelos de baja temperatura con R-449a.

Esquema de instalación



Características técnicas y constructivas sujetas a variación sin previo aviso.

We reserve the right to change specifications without prior notice.

230 V-I-50 Hz* / 400 V-III-50 Hz | Media temperatura | R134a / R449a

series MSF / BSF

| SERIE / MODELO | COMPRESOR | | POTENCIA FRIGORÍFICA / VOLUMEN CÁMARA, SEGÚN TEMPERATURA DE CÁMARA ⁽¹⁾ | | | | | | | | POTENCIA ABSORB. NOMINAL (kW) | INTENS. MÁXIMA ABSORB. (A) | VENT. EVAP. | CAUDAL EVAP. (m ³ /h) | CAUDAL COND. (m ³ /h) | CONEXIÓN FRIGORÍFICA LIQ.-GAS | CARGA REFRIG. (kg) | PESO (kg) | NIVEL PRESIÓN SONORA dB(A) ⁽²⁾ | PVP (€) |
|----------------|-----------|-----------|---|----------------|-------|----------------|-------|----------------|--------|----------------|-------------------------------|----------------------------|-------------|----------------------------------|----------------------------------|-------------------------------|--------------------|-----------|---|----------|
| | CV | TENSIÓN | -5 °C | | 0 °C | | 5 °C | | 10 °C | | | | | | | | | | | |
| | | | W | m ³ | W | m ³ | W | m ³ | W | m ³ | | | | | | | | | | |
| MSF-NY-00 010 | 3/8 | 230 V-I | 497 | 2,9 | 637 | 5,0 | 788 | 8,8 | 945 | 13 | 0,41 | 4,2 | 1x Ø172 | 300 | 350 | 1/4"-3/8" | < 2,5 | 46+12 | 20 | 2.806 € |
| MSF-NY-00 015 | 1/2 | 230 V-I | 653 | 3,6 | 832 | 7,4 | 1 004 | 11 | 1 188 | 16 | 0,51 | 5,2 | 1x Ø172 | 300 | 350 | 1/4"-3/8" | < 2,5 | 49+12 | 19 | 3.094 € |
| MSF-NY-11 015 | 1/2 | 230 V-I | 805 | 4,7 | 1 031 | 10 | 1 296 | 14 | 1 582 | 28 | 0,56 | 5,6 | 1x Ø200 | 550 | 1 700 | 1/4"-1/2" | < 2,5 | 57+16 | 19 | 3.238 € |
| MSF-NY-11 026 | 3/4 | 230 V-I | 1 076 | 9,0 | 1 412 | 16 | 1 738 | 25 | 2 084 | 40 | 0,80 | 9,2 | 1x Ø200 | 550 | 1 700 | 1/4"-1/2" | < 2,5 | 65+16 | 22 | 3.932 € |
| MSF-NY-12 033 | 1 | 230 V-I | 1 475 | 13 | 1 859 | 20 | 2 289 | 35 | 2 741 | 57 | 1,02 | 9,7 | 2x Ø200 | 1 050 | 1 700 | 1/4"-5/8" | < 2,5 | 67+24 | 22 | 4.913 € |
| MSF-NY-12 053 | 1 1/2 | 230 V-I * | 1 811 | 22 | 2 347 | 33 | 2 872 | 50 | 3 439 | 79 | 1,42 | 12,3 | 2x Ø200 | 1 050 | 1 700 | 1/4"-5/8" | < 2,5 | 77+24 | 27 | 5.761 € |
| MSF-NY-13 074 | 2 | 230 V-I * | 2 772 | 30 | 3 528 | 50 | 4 363 | 76 | 5 229 | 125 | 1,94 | 17,2 | 3x Ø254 | 1 725 | 1 700 | 1/4"-3/4" | < 10,0 | 79+45 | 28 | 6.273 € |
| MSF-NY-23 086 | 4 | 400 V-III | 3 355 | 39 | 4 384 | 65 | 5 376 | 108 | 6 437 | 160 | 2,18 | 14,1 | 3x Ø254 | 1 725 | 3 700 | 3/8"-7/8" | < 10,0 | 96+45 | 39 | 6.984 € |
| MSF-NY-24 108 | 5 | 400 V-III | 4 347 | 58 | 5 649 | 90 | 6 920 | 138 | 8 316 | 220 | 2,83 | 18,2 | 4x Ø300 | 3 100 | 3 700 | 3/8"-7/8" | < 10,0 | 98+45 | 37 | 8.210 € |
| MSF-NY-24 136 | 6 1/2 | 400 V-III | 5 486 | 75 | 6 899 | 110 | 8 363 | 150 | 9 949 | 280 | 3,55 | 22,2 | 4x Ø300 | 3 100 | 3 700 | 3/8"-1 1/8" | < 10,0 | 101+55 | 36 | 10.260 € |
| MSF-NY-34 171 | 8 | 400 V-III | 6 080 | 88 | 7 613 | 130 | 9 240 | 200 | 10 978 | 350 | 4,16 | 25,2 | 4x Ø300 | 3 100 | 4 000 | 3/8"-1 1/8" | < 10,0 | 140+55 | 36 | 11.693 € |
| MSF-NG-0 008 | 1/3 | 230 V-I | 611 | 2,9 | 759 | 5,0 | 915 | 8,8 | 1 103 | 13 | 0,43 | 5,1 | 1x Ø172 | 300 | 350 | 1/4"-3/8" | < 2,5 | 47+12 | 20 | 2.643 € |
| MSF-NG-0 010 | 3/8 | 230 V-I | 739 | 3,6 | 894 | 6,1 | 1 056 | 10 | 1 254 | 15 | 0,53 | 4,8 | 1x Ø172 | 300 | 350 | 1/4"-3/8" | < 2,5 | 49+12 | 21 | 2.915 € |
| MSF-NG-0 012 | 1/2 | 230 V-I | 818 | 4,7 | 981 | 7,4 | 1 153 | 12 | 1 358 | 21 | 0,63 | 5,6 | 1x Ø172 | 300 | 350 | 1/4"-3/8" | < 2,5 | 50+12 | 20 | 3.051 € |
| MSF-NG-1 014 | 1/2 | 230 V-I | 882 | 8,0 | 1 095 | 12 | 1 322 | 20 | 1 585 | 34 | 0,77 | 6,5 | 1x Ø200 | 550 | 1 700 | 1/4"-1/2" | < 2,5 | 59+16 | 20 | 3.401 € |
| MSF-NG-1 016 | 5/8 | 230 V-I | 972 | 10 | 1 210 | 15 | 1 462 | 24 | 1 759 | 40 | 0,81 | 7,4 | 1x Ø200 | 550 | 1 700 | 1/4"-1/2" | < 2,5 | 67+16 | 23 | 3.706 € |
| MSF-NG-1 018 | 3/4 | 230 V-I | 1 397 | 12 | 1 649 | 19 | 1 915 | 28 | 2 245 | 45 | 0,94 | 8,7 | 1x Ø200 | 550 | 1 700 | 1/4"-1/2" | < 2,5 | 68+16 | 24 | 4.119 € |
| MSG-NG-2 024 | 1 | 230 V-I | 1 513 | 14 | 1 958 | 22 | 2 420 | 35 | 2 958 | 57 | 1,26 | 11,1 | 2x Ø200 | 1 050 | 1 700 | 3/8"-5/8" | < 2,5 | 82+24 | 24 | 4.630 € |
| MSF-NG-2 026 | 1 1/4 | 230 V-I * | 1 712 | 16 | 2 147 | 25 | 2 611 | 39 | 3 157 | 64 | 1,44 | 11,5 | 2x Ø200 | 1 050 | 1 700 | 3/8"-5/8" | < 2,5 | 83+24 | 27 | 4.837 € |
| MSF-NG-2 034 | 1 1/2 | 230 V-I * | 2 120 | 21 | 2 606 | 33 | 3 117 | 50 | 3 730 | 79 | 1,83 | 16,1 | 2x Ø200 | 1 050 | 1 700 | 3/8"-5/8" | < 2,5 | 83+24 | 29 | 5.127 € |
| MSF-NG-3 038 | 1 3/4 | 400 V-III | 2 770 | 29 | 3 394 | 46 | 4 078 | 71 | 4 894 | 112 | 1,89 | 8,1 | 3x Ø254 | 1 725 | 3 200 | 3/8"-5/8" | < 10,0 | 82+45 | 30 | 5.803 € |
| MSF-NG-4 048 | 2 | 400 V-III | 3 368 | 39 | 4 231 | 62 | 5 158 | 92 | 6 225 | 145 | 2,34 | 9,6 | 3x Ø254 | 1 725 | 3 700 | 3/8"-3/4" | < 10,0 | 84+45 | 30 | 6.306 € |
| MSF-NG-4 054 | 2 1/4 | 400 V-III | 3 792 | 47 | 4 671 | 70 | 5 640 | 105 | 6 780 | 160 | 2,54 | 10,1 | 3x Ø254 | 1 725 | 3 700 | 3/8"-3/4" | < 10,0 | 85+45 | 30 | 6.736 € |

230 V-I-50 Hz* / 400 V-III-50 Hz | Baja temperatura | R449A

| SERIE / MODELO | COMPRESOR | | POTENCIA FRIGORÍFICA / VOLUMEN CÁMARA, SEGÚN TEMPERATURA DE CÁMARA ⁽¹⁾ | | | | | | POTENCIA ABSORB. NOMINAL (kW) | INTENS. MÁXIMA ABSORB. (A) | VENT. EVAP. | CAUDAL EVAP. (m ³ /h) | CAUDAL COND. (m ³ /h) | CONEXIÓN FRIGORÍFICA LIQ.-GAS | CARGA REFRIG. (kg) | PESO (kg) | NIVEL PRESIÓN SONORA dB(A) ⁽²⁾ | PVP (€) |
|----------------|-----------|-----------|---|----------------|--------|----------------|--------|----------------|-------------------------------|----------------------------|-------------|----------------------------------|----------------------------------|-------------------------------|--------------------|-----------|---|---------|
| | CV | TENSIÓN | -25 °C | | -20 °C | | -15 °C | | | | | | | | | | | |
| | | | W | m ³ | W | m ³ | W | m ³ | | | | | | | | | | |
| BSF-NG-0 018 | 5/8 | 230 V-I | 486 | 1,1 | 613 | 2,3 | 749 | 4,1 | 0,50 | 4,7 | 1x Ø172 | 300 | 350 | 1/4"-1/2" | < 2,5 | 50+12 | 25 | 3.422 € |
| BSF-NG-1 026 | 3/4 | 230 V-I | 763 | 3,2 | 952 | 7,0 | 1 155 | 13 | 0,82 | 8,5 | 1x Ø200 | 550 | 1 700 | 1/4"-1/2" | < 2,5 | 67+16 | 27 | 4.167 € |
| BSF-NG-2 034 | 1 1/4 | 230 V-I | 930 | 3,9 | 1 107 | 8,1 | 1 437 | 15 | 1,18 | 11,3 | 2x Ø200 | 1 050 | 1 700 | 3/8"-5/8" | < 2,5 | 83+16 | 30 | 4.422 € |
| BSF-NG-2 055 | 1 3/4 | 230 V-I * | 1 260 | 9 | 1 710 | 16 | 2 190 | 30 | 1,7 | 17,5 | 2x Ø200 | 1 050 | 1 700 | 1/4"-5/8" | < 2,5 | 85+24 | 42 | 5.414 € |
| BSF-NG-2 075 | 2 | 230 V-I * | 1 655 | 13 | 2 130 | 22 | 2 625 | 38 | 2,1 | 25,5 | 2x Ø200 | 1 050 | 1 700 | 1/4"-5/8" | < 3,5 | 90+24 | 43 | 5.705 € |
| BSF-NG-3 075 | 2 | 230 V-I * | 1 755 | 14 | 2 450 | 27 | 3 080 | 48 | 2,3 | 26,3 | 3x Ø254 | 1 725 | 1 700 | 1/4"-5/8" | < 3,5 | 90+45 | 43 | 6.118 € |
| BSF-NG-4 096 | 3 1/2 | 400 V-III | 2 139 | 19 | 2 670 | 39 | 3 523 | 68 | 2,48 | 12,0 | 3x Ø254 | 1 725 | 3 700 | 3/8"-3/4" | < 10,0 | 97+45 | 40 | 7.929 € |
| BSF-NG-4 108 | 4 1/4 | 400 V-III | 2 463 | 29 | 3 276 | 50 | 4 118 | 78 | 2,82 | 14,6 | 3x Ø254 | 1 725 | 3 700 | 3/8"-7/8" | < 10,0 | 97+45 | 38 | 8.583 € |
| BSF-NG-4 136 | 5 | 400 V-III | 2 949 | 37 | 3 775 | 61 | 4 648 | 100 | 3,64 | 16,8 | 3x Ø254 | 1 725 | 3 700 | 3/8"-7/8" | < 10,0 | 100+45 | 34 | 9.259 € |

Opcionales

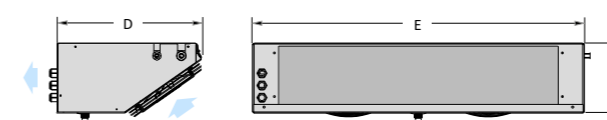
- Control de condensación proporcional por variación de velocidad (excepto serie 0).
 - Cambio a alimentación 400 V-III-50 Hz. * + 304 €
 - Rejilla exterior de protección de la batería. + 5%
 - Ventiladores electrónicos en el evaporador. + 112 €
 - Refrigerante R452A. + 5%
 - Otros refrigerantes. + 0%
- Consultar

⁽¹⁾ Las prestaciones nominales están referidas al funcionamiento con temperatura de cámara de 0°C (MT) y -20°C (BT), y temperatura exterior de 35°C. Volumen de cámara estimado según condiciones de las bases de cálculo (pág. VI).

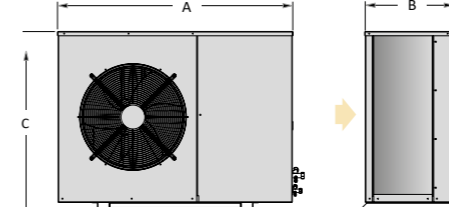
⁽²⁾ Nivel sonoro referido a nivel de presión acústica en dB(A), medido en campo abierto a 10 m de distancia de la fuente.

* Unidades disponibles en tensión 400 V-III-50 Hz.

Dimensiones Evaporador



Dimensiones Condensador



Características técnicas y constructivas sujetas a variación sin previo aviso.

| Dimensiones (mm) | A | B | C | D | E | F | Ventiladores evaporador |
|------------------|-------|-----|-------|-----|-------|-----|-------------------------|
| series 0 y 00 | 670 | 305 | 440 | 407 | 520 | 150 | 1x Ø 172 |
| series 1 y 11 | 1 030 | 373 | 577 | 418 | 600 | 200 | 1x Ø 200 |
| series 2 y 12 | 1 030 | 373 | 577 | 418 | 950 | 200 | 2x Ø 200 |
| series 3 y 13 | 1 030 | 373 | 577 | 510 | 1 650 | 200 | 3x Ø 254 |
| series 4 y 23 | 1 080 | 410 | 827 | 510 | 1 650 | 200 | 3x Ø 254 |
| serie 24 | 1 080 | 410 | 827 | 550 | 2 020 | 260 | 4x Ø 300 |
| serie 34 | 1 150 | 481 | 1 097 | 550 | 2 020 | 260 | 4x Ø 300 |

We reserve the right to change specifications without prior notice.



series MSF / BSF

230 V-I-50 Hz* / 400 V-III-50 Hz | Media temperatura | R134a / R449A

| SERIE / MODELO | COMPRESOR | | POTENCIA FRIGORÍFICA / VOLUMEN CÁMARA, SEGÚN TEMPERATURA DE CÁMARA (1) | | | | | | | | POTENCIA ABSORB. NOMINAL (kW) | INTENS. MÁXIMA ABSORB. (A) | VENT. EVAP. | CAUDAL EVAP. (m³/h) | CAUDAL COND. (m³/h) | CONEXIÓN FRIGORÍFICA LIQ.-GAS | CARGA REFRIG. (kg) | PESO (kg) | NIVEL PRESIÓN SONORA dB(A) (2) | PVP (€) |
|----------------|-----------|-----------|--|----|-------|----|-------|----|-------|-----|-------------------------------|----------------------------|-------------|---------------------|---------------------|-------------------------------|--------------------|-----------|--------------------------------|---------|
| | CV | TENSIÓN | -5°C | | 0°C | | 5°C | | 10°C | | | | | | | | | | | |
| | | | W | m³ | W | m³ | W | m³ | W | m³ | | | | | | | | | | |
| MSF-QY-10 068 | 3 1/2 | 400 V-III | 3 281 | 42 | 4 106 | 60 | 4 998 | 69 | 5 985 | 110 | 1,98 | 12,8 | 1x Ø350 | 2 100 | 3 200 | 1/4"-3/4" | < 10,0 | 82+43 | 36 | 7.511 € |

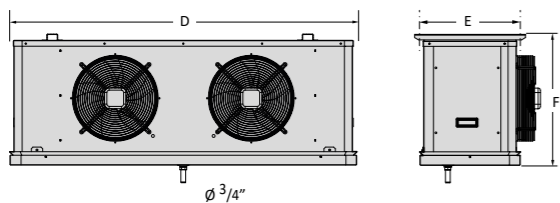
230 V-I-50 Hz* / 400 V-III-50 Hz | Baja temperatura | R449A

| SERIE / MODELO | COMPRESOR | | POTENCIA FRIGORÍFICA / VOLUMEN CÁMARA, SEGÚN TEMPERATURA DE CÁMARA (1) | | | | | | POTENCIA ABSORB. NOMINAL (kW) | INTENS. MÁXIMA ABSORB. (A) | VENT. EVAP. | CAUDAL EVAP. (m³/h) | CAUDAL COND. (m³/h) | CONEXIÓN FRIGORÍFICA LIQ.-GAS | CARGA REFRIG. (kg) | PESO (kg) | NIVEL PRESIÓN SONORA dB(A) (2) | PVP (€) |
|----------------|-----------|-----------|--|----|-------|----|-------|----|-------------------------------|----------------------------|-------------|---------------------|---------------------|-------------------------------|--------------------|-----------|--------------------------------|---------|
| | CV | TENSIÓN | -25°C | | -20°C | | -15°C | | | | | | | | | | | |
| | | | W | m³ | W | m³ | W | m³ | | | | | | | | | | |
| BSF-QG-10 075 | 2 | 230 V-I * | 1 717 | 14 | 2 410 | 24 | 2 967 | 43 | 2,3 | 25,1 | 1x Ø350 | 2 100 | 1 700 | 1/4"-5/8" | < 3 | 85+43 | 43 | 6.585 € |

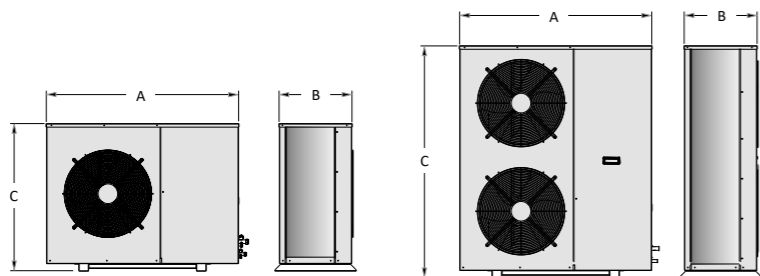
Opcionales

- Cambio a alimentación 400 V-III-50 Hz. * + 5%
- Rejilla exterior de protección de la batería. + 101 €
- Ventiladores electrónicos en el evaporador. + 5%
- Refrigerante R452A. + 0%
- Otros refrigerantes.

Dimensiones Evaporador



Dimensiones Condensador



(1) Las prestaciones nominales están referidas al funcionamiento con temperatura de cámara de 0°C (MT) y -20°C (BT), y temperatura exterior de 35°C. Volumen de cámara estimado según condiciones de las bases de cálculo (pág. VI).

(2) Nivel sonoro referido a nivel de presión acústica en dB(A), medido en campo abierto a 10 m de distancia de la fuente.

* Unidades disponibles en tensión 400 V-III-50 Hz.

| Dimensiones (mm) | A | B | C | D | E | F |
|------------------|-------|-----|-------|-------|-----|-----|
| serie 10 | 1030 | 373 | 577 | 882 | 465 | 576 |
| serie 20 | 1080 | 410 | 827 | 882 | 465 | 576 |
| serie 21 | 1080 | 410 | 827 | 1 232 | 465 | 576 |
| serie 22 | 1080 | 410 | 827 | 1 534 | 465 | 576 |
| serie 32 | 1 150 | 481 | 1 097 | 1 534 | 465 | 576 |
| serie 33 | 1 150 | 481 | 1 097 | 1 933 | 465 | 576 |
| serie 34 | 1 150 | 481 | 1 097 | 2 432 | 465 | 576 |
| serie 43 | 1 150 | 481 | 1 347 | 1 933 | 465 | 576 |
| serie 44 | 1 150 | 481 | 1 347 | 2 432 | 465 | 576 |

serie ASF

230 V-I-50 Hz* / 400 V-III-50 Hz | Alta temperatura | R134a / R449A

| SERIE / MODELO | COMPRESOR | | POTENCIA FRIGORÍFICA / VOLUMEN CÁMARA, SEGÚN TEMPERATURA DE CÁMARA (1) | | | | | | POTENCIA ABSORB. NOMINAL (kW) | INTENS. MÁXIMA ABSORB. (A) | CAUDAL EVAP. (m³/h) | CAUDAL COND. (m³/h) | CONEXIÓN FRIGORÍFICA LIQ.-GAS | CARGA REFRIG. (kg) | PESO (kg) | NIVEL PRESIÓN SONORA dB(A) (2) | PVP (€) |
|----------------|-----------|---------|--|----|-------|----|-------|----|-------------------------------|----------------------------|---------------------|---------------------|-------------------------------|--------------------|-----------|--------------------------------|---------|
| | CV | TENSIÓN | +9°C | | +12°C | | +15°C | | | | | | | | | | |
| | | | W | m³ | W | m³ | W | m³ | | | | | | | | | |
| ASF-DY-11 015 | 1/2 | 230 V-I | 1 687 | 16 | 1 922 | 21 | 2 160 | 29 | 0,69 | 4,7 | 1 100 | 1 700 | 1/4"-1/2" | < 2,5 | 57+32 | 20 | 4.450 € |

Opcionales

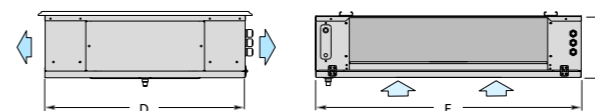
- Control de condensación proporcional por variación de velocidad (ya incluido en serie 2/23 y superiores). + 304 €
- Cambio a alimentación 400 V-III-50 Hz. * + 5%
- Rejilla exterior de protección de la batería. + 112 €
- Refrigerante R452A. + 0%
- Otros refrigerantes.

(1) Las prestaciones nominales están referidas al funcionamiento con temperatura de cámara de 12°C (AT) y temperatura exterior de 35°C. Volumen de sala estimado según condiciones de las bases de cálculo (pág. VI).

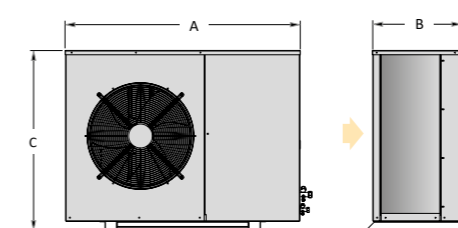
(2) Nivel sonoro referido a nivel de presión acústica en dB(A), medido en campo abierto a 10 m de distancia de la fuente.

* Unidades disponibles en tensión 400 V-III-50 Hz.

Dimensiones Evaporador



Dimensiones Condensador



| Dimensiones (mm) | A | B | C | D | E | F | Ventiladores evaporador |
|--------------------|------|-----|------|-----|------|-----|-------------------------|
| serie 11 | 1030 | 373 | 577 | 762 | 706 | 250 | 1x Ø 360 |
| serie 12 | 1030 | 373 | 577 | 762 | 1056 | 250 | 2x Ø 360 |
| serie 13 | 1030 | 373 | 577 | 762 | 1756 | 250 | 3x Ø 360 |
| serie 23 | 1080 | 410 | 827 | 762 | 1756 | 250 | 3x Ø 360 |
| serie 24 | 1080 | 410 | 827 | 852 | 2156 | 300 | 3x Ø 450 |
| serie 34 | 1150 | 481 | 1097 | 852 | 2156 | 300 | 3x Ø 450 |
| serie 44 | 1150 | 481 | 1347 | 852 | 2156 | 300 | 3x Ø 450 |
| ASF-DG-1016 y 1018 | 1030 | 373 | 577 | 762 | 706 | 250 | 1x Ø 360 |
| ASF-DG-1024 a 1034 | 1030 | 373 | 577 | 762 | 1056 | 250 | 2x Ø 360 |
| ASF-DG-1038 | 1030 | 373 | 577 | 762 | 1756 | 250 | 3x Ø 360 |
| serie 2 | 1080 | 410 | 827 | 762 | 1756 | 250 | 3x Ø 360 |
| serie 3 | 1150 | 481 | 1097 | 762 | 1756 | 250 | 3x Ø 360 |
| serie 4 | 1150 | 481 | 1347 | 852 | 2156 | 300 | 3x Ø 450 |



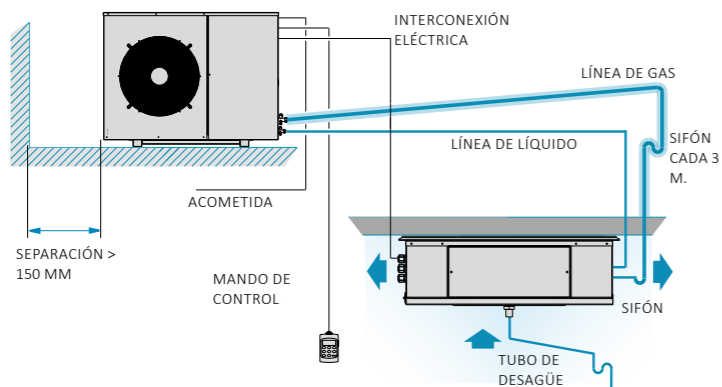
Descripción Equipos semcompactos de refrigeración a media temperatura formados por una unidad motocondensadora en versión silenciosa, horizontal o centrífuga, y una unidad evaporadora de tipo plafón quasiestático.

- Características**
- Alimentación 230 V-I-50 Hz o 400 V-III-50 Hz.
 - Carga de refrigerante R-134a o R-449A reducida.
 - Compresor hermético alternativo.
 - Evaporador de plafón quasiestático de doble flujo de aire con ventiladores axiales regulados a muy baja velocidad.
 - Presostatos de alta y baja presión.
 - Válvula solenoide.
 - Expansión por válvula termostática.
 - Desescarche por resistencias eléctricas.
 - Bandeja de condensados en acero inoxidable.
 - Conexiones de tipo Flare (hasta 1/2"-3/4") y válvulas de servicio.
 - Protección magnetotérmica.
 - Recipiente de líquido.
 - Precarga de refrigerante para hasta 10 m de tubería.
 - Regulación electrónica multifunción con mando a distancia y control de condensación digital.

Versión MSF-U Equipos compuestos por una unidad motocondensadora silenciosa, y una unidad evaporadora quasiestática de tipo plafón.

Versión MSH-CU Equipos compuestos por una unidad motocondensadora centrífuga y una unidad evaporadora quasiestática de tipo plafón.

Esquema de instalación



Distancia vertical máxima entre unidades de 15 m en caso de que la unidad condensadora esté situada a mayor altura que la unidad evaporadora, y de 6 m en caso contrario.

Evaporador quasiestático de doble flujo a muy baja velocidad, especialmente diseñado para conservación de carne.

Equipos certificados en fábrica sin necesidad de ensayos in situ. (Reglamento Seguridad de Instalaciones Frigoríficas).

Precarga de refrigerante incluida.

Equipos exentos de control de fugas.

Conservación de carne

Los equipos quasiestáticos, gracias a la configuración de sus unidades evaporadoras, están especialmente indicados para cámaras de conservación de carne en el entorno de los 0 °C.

Los evaporadores de doble flujo de aire incorporan ventiladores ajustados a una mínima velocidad de giro para simular la circulación de aire por convección natural al igual que un evaporador de tipo estático.

De este modo se obtiene una mínima velocidad de aire para evitar la pérdida de humedad del producto, a la vez que se mantiene una adecuada humedad relativa en el interior de la cámara para evitar la proliferación bacteriana en la superficie del producto.



Maduración de carne (opcional)

La maduración de carne requiere el control de la humedad relativa de la cámara en un rango determinado.

Los equipos para la maduración de carne, están configurados para cámaras en el entorno de los 0 °C y humedad relativa en el rango del 40% al 95%.

Estos equipos incorporan una avanzada regulación electrónica para el control de la temperatura y humedad en el interior de la cámara, con funciones de deshumidificación y humidificación a vapor de 3 kg/h de capacidad, compuesto por: lanzas de vapor integradas en la unidad evaporadora, un cilindro generador de electrodos sumergidos con válvulas de alimentación y purga de agua, y controlador electrónico de la humedad relativa en la cámara.



Resistencia de cárter

De serie en todos los equipos Sigilus MSF y opcional en series MSH. Se recomienda su inclusión en equipos instalados en intemperie.

230 V-I-50 Hz* / 400 V-III-50 Hz | Media temperatura- Quasiestático | R134a / R449A

series MSF-U / MSH-CU

| SERIE / MODELO | COMPRESOR | | POTENCIA FRIGORÍFICA / VOLUMEN CÁMARA, SEGÚN TEMPERATURA DE CÁMARA (1) | | | | | | | | POTENCIA ABSORB. NOMINAL (kW) | INTENS. MÁXIMA ABSORB. (A) | CAUDAL EVAP. (m³/h) | CAUDAL COND. (m³/h) | CONEXIÓN FRIGORÍFICA LIQ.-GAS | CARGA REFRIG. (kg) | PESO (kg) | NIVEL PRESIÓN SONORA dB(A) (2) | PVP (€) AXIAL |
|----------------|-----------|-----------|--|-----|-------|-----|-------|-----|--------|-----|-------------------------------|----------------------------|---------------------|---------------------|-------------------------------|--------------------|-----------|--------------------------------|---------------|
| | CV | TENSIÓN | -5 °C | | +0 °C | | +5 °C | | +10 °C | | | | | | | | | | |
| | | | W | m³ | W | m³ | W | m³ | W | m³ | | | | | | | | | |
| MSF-UY-11 026 | 3/4 | 230 V-I | 1 145 | 7,6 | 1 449 | 15 | 1 785 | 24 | 2 153 | 41 | 0,83 | 9,4 | 600 | 1 700 | 1/4"-1/2" | < 2,0 | 65+32 | 22 | 4.519 € |
| MSF-UY-12 033 | 1 | 230 V-I | 1 428 | 12 | 1 764 | 20 | 2 147 | 34 | 2 562 | 53 | 0,96 | 10,0 | 700 | 1 700 | 1/4"-5/8" | < 3,0 | 67+45 | 22 | 5.385 € |
| MSF-UY-13 053 | 1 1/2 | 230 V-I * | 2 100 | 22 | 2 657 | 40 | 3 255 | 56 | 3 938 | 86 | 1,50 | 12,6 | 1 325 | 1 700 | 1/4"-3/4" | < 3,5 | 77+65 | 27 | 6.729 € |
| MSF-UY-13 074 | 2 | 230 V-I * | 2 741 | 30 | 3 434 | 48 | 4 190 | 74 | 5 009 | 120 | 1,86 | 16,9 | 1 325 | 1 700 | 1/4"-3/4" | < 4,5 | 79+65 | 28 | 7.691 € |
| MSF-UY-23 086 | 4 | 400 V-III | 3 308 | 40 | 4 158 | 62 | 5 114 | 99 | 6 132 | 154 | 2,08 | 13,4 | 1 325 | 3 700 | 3/8"-7/8" | < 5,5 | 96+65 | 39 | 8.408 € |
| MSF-UY-24 108 | 5 | 400 V-III | 4 431 | 54 | 5 576 | 87 | 6 825 | 134 | 8 243 | 209 | 2,74 | 16,9 | 2 600 | 3 700 | 3/8"-7/8" | < 7,5 | 98+65 | 37 | 9.605 € |
| MSF-UY-24 136 | 6 1/2 | 400 V-III | 5 444 | 72 | 6 815 | 108 | 8 306 | 162 | 10 038 | 268 | 3,44 | 20,9 | 2 600 | 3 700 | 3/8"-1 1/8" | < 7,5 | 101+65 | 36 | 10.784 € |
| MSF-UY-34 171 | 8 | 400 V-III | 11 151 | 153 | 7 539 | 123 | 9 293 | 181 | 11 146 | 299 | 4,06 | 23,9 | 2 600 | 4 000 | 3/8"-1 1/8" | < 8,0 | 140+65 | 40 | 12.777 € |
| MSF-UG-1 016 | 5/8 | 230 V-I | 1 215 | 9,5 | 1 483 | 15 | 1 772 | 25 | 2 101 | 40 | 0,89 | 7,5 | 600 | 1 700 | 1/4"-1/2" | < 2,5 | 67+32 | 23 | 4.299 € |
| MSF-UG-1 018 | 3/4 | 230 V-I | 1 421 | 12 | 1 720 | 19 | 2 050 | 30 | 2 410 | 48 | 1,03 | 8,8 | 600 | 1 700 | 1/4"-1/2" | < 2,5 | 68+32 | 24 | 4.941 € |
| MSF-UG-1 024 | 1 | 230 V-I | 1 648 | 15 | 1 998 | 24 | 2 390 | 37 | 2 812 | 59 | 1,19 | 11,0 | 700 | 1 700 | 3/8"-5/8" | < 3,5 | 82+43 | 24 | 5.304 € |
| MSF-UG-1 034 | 1 1/2 | 230 V-I * | 2 235 | 23 | 2 699 | 35 | 3 193 | 54 | 3 739 | 84 | 1,84 | 16,0 | 700 | 1 700 | 3/8"-5/8" | < 3,5 | 83+43 | 29 | 6.047 € |
| MSF-UG-1 038 | 1 3/4 | 400 V-III | 2 833 | 31 | 3 451 | 47 | 4 130 | 72 | 4 882 | 115 | 1,85 | 7,4 | 1 325 | 3 200 | 3/8"-5/8" | < 4,5 | 82+63 | 30 | 7.076 € |
| MSF-UG-2 054 | 2 1/2 | 400 V-III | 3 784 | 47 | 4 600 | 70 | 5 447 | 105 | 6 426 | 160 | 2,38 | 9,4 | 1 325 | 3 700 | 3/8"-3/4" | < 5,5 | 85+63 | 30 | 7.837 € |
| MSF-UG-2 068 | 3 1/2 | 400 V-III | 4 825 | 64 | 5 794 | 93 | 6 834 | 135 | 8 017 | 205 | 3,35 | 11,4 | 1 325 | 3 700 | 1/2"-3/4" | < 7,0 | 88+63 | 29 | 9.689 € |
| MSF-UG-3 086 | 4 | 400 V-III | 6 027 | 83 | 7 257 | 120 | 8 579 | 175 | 10 060 | 270 | 4,23 | 13,9 | 2 600 | 4 000 | 1/2"-7/8" | < 7,0 | 115+66 | 39 | 11.479 € |

(1) Las prestaciones nominales están referidas al funcionamiento con temperatura de cámara de 0°C y temperatura exterior de 35°C. Volumen de cámara estimado según condiciones de las bases de cálculo (pág. VI).

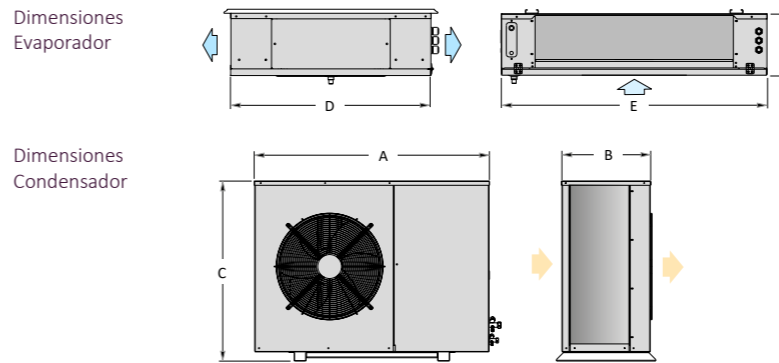
(2) Nivel sonoro referido a nivel de presión acústica en dB(A), medido en campo abierto a 10 m de distancia de la fuente.

* Unidades disponibles en tensión 400 V-III-50 Hz.

- Opcionales**
- Control de condensación proporcional por variación de velocidad (incluido en serie MSF 2/23 y superiores). + 304 €
 - Cambio a alimentación 400 V-III-50 Hz. * + 5%
 - Rejilla exterior de protección de la batería. + 112 €
 - Refrigerante R452A. + 0%
 - Otros refrigerantes.


Versión centrífuga, serie MSH-CU

Los equipos quasiestáticos se encuentran también disponibles en versión con condensadora centrífuga.



| Dimensiones (mm) | A | B | C | D | E | F | Ventiladores evaporador |
|--------------------|------|-----|------|-----|------|-----|-------------------------|
| | | | | | | | |
| serie 11 | 1030 | 373 | 577 | 762 | 706 | 250 | 1x Ø 360 |
| serie 12 | 1030 | 373 | 577 | 762 | 1056 | 250 | 1x Ø 360 |
| serie 13 | 1030 | 373 | 577 | 762 | 1756 | 250 | 2x Ø 360 |
| serie 23 | 1080 | 410 | 827 | 762 | 1756 | 250 | 2x Ø 360 |
| serie 24 | 1080 | 410 | 827 | 852 | 2156 | 300 | 2x Ø 450 |
| serie 34 | 1150 | 481 | 1097 | 852 | 2156 | 300 | 2x Ø 450 |
| MSF-UG-1014 a 1018 | 1030 | 373 | 577 | 762 | 706 | 250 | 1x Ø 360 |
| MSF-UG-1024 a 1034 | 1030 | 373 | 577 | 762 | 1056 | 250 | 1x Ø 360 |
| MSF-UG-1038 | 1030 | 373 | 577 | 762 | 1756 | 250 | 2x Ø 360 |
| MSF-UG-2048 a 2068 | 1080 | 410 | 827 | 762 | 1756 | 250 | 2x Ø 360 |
| MSF-UG-3086 | 1150 | 481 | 1097 | 852 | 2156 | 300 | 2x Ø 450 |

| SERIE / MODELO | CV | P. FRIGORÍFICA | | PVP (€) |
|----------------|-------|----------------|-----|----------|
| | | 0 °C / 35 °C | W | |
| MSH-CUY-11 026 | 3/4 | 1 281 | 12 | 4.245 € |
| MSH-CUY-11 033 | 1 | 1 517 | 15 | 5.163 € |
| MSH-CUY-22 033 | 1 | 1 811 | 22 | 5.514 € |
| MSH-CUY-22 053 | 1 1/2 | 2 174 | 28 | 6.081 € |
| MSH-CUY-33 053 | 1 1/2 | 2 657 | 35 | 6.665 € |
| MSH-CUY-33 074 | 2 | 3 402 | 47 | 7.461 € |
| MSH-CUY-43 086 | 4 | 4 153 | 70 | 8.973 € |
| MSH-CUY-43 108 | 5 | 5 219 | 84 | 9.802 € |
| MSH-CUY-44 108 | 5 | 5 555 | 89 | 10.554 € |
| MSH-CUY-44 136 | 6 1/2 | 6 773 | 108 | 13.085 € |
| MSH-CUG-1016 | 5/8 | 1 349 | 13 | 4.039 € |
| MSH-CUG-1018 | 3/4 | 1 545 | 16 | 4.911 € |
| MSH-CUG-2024 | 1 | 1 978 | 23 | 5.245 € |
| MSH-CUG-2034 | 1 1/2 | 2 627 | 34 | 5.989 € |
| MSH-CUG-3038 | 13/4 | 3 265 | 44 | 6.870 € |
| MSH-CUG-4054 | 2 1/4 | 4 590 | 69 | 8.060 € |
| MSH-CUG-4068 | 3 1/2 | 5 783 | 93 | 9.478 € |



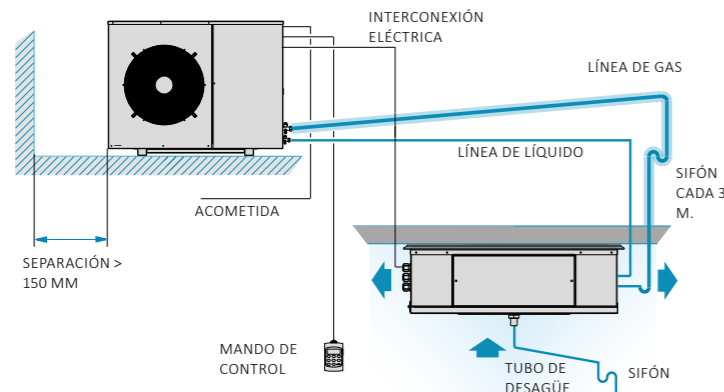
Descripción Equipos semicompactos de refrigeración con control de humedad, constituidos por una unidad motocondensadora silenciosa, o centrífuga, y una unidad evaporadora de tipo plafón con doble flujo de aire, dimensionada para aplicaciones con alta humedad relativa.

- Características**
- Alimentación 230 V-I-50 Hz o 400 V-III-50 Hz.
 - Carga de refrigerante R-134a o R-449A reducida.
 - Compresor hermético alternativo.
 - Presostatos de alta y baja presión.
 - Evaporador de plafón con doble flujo de aire dimensionado para una regulación de humedad relativa del 60% al 95%*.
 - Válvula solenoide y válvula de expansión termostática integradas en el evaporador.
 - Desescarche por aire.
 - Bandeja de condensados en acero inoxidable.
 - Conexiones de tipo Flare (hasta 1/2"-3/4") y válvulas de servicio.
 - Protección magnetotérmica.
 - Recipiente de líquido.
 - Precarga de refrigerante para hasta 10 m de tubería.
 - Regulación electrónica multifunción con control de temperatura y humedad y mando a distancia.

Versión HSF-D Equipos compuestos por una unidad motocondensadora silenciosa y una unidad evaporadora de doble flujo de alta humedad relativa.

Versión HSH-CD Equipos compuestos por una unidad motocondensadora centrífuga y una unidad evaporadora de doble flujo de alta humedad relativa

Esquema de instalación



Distancia vertical máxima entre unidades de 15 m en caso de que la unidad condensadora esté situada a mayor altura que la unidad evaporadora, y de 6 m en caso contrario.

Evaporador de tipo plafón de doble flujo, dimensionado para aplicaciones de alta humedad relativa.

Control pasivo de humedad (regulación entre 60% y 95%)*.

Equipos certificados en fábrica sin necesidad de ensayos in situ. (Reglamento Seguridad de Instalaciones Frigoríficas).

Precarga de refrigerante incluida.

Equipos exentos de control de fugas.

Conservación a humedad relativa controlada

La conservación de ciertos productos, tales como frutas, verduras o flor cortada, requiere el control de la humedad relativa en la cámara dentro de un rango determinado.

Estos equipos ajustados para alta humedad relativa están especialmente indicados para cámaras de conservación de productos hortofrutícolas.

Los evaporadores cuentan con una doble impulsión de aire a través de baterías sobredimensionadas para poder obtener hasta un alto nivel de humedad relativa en el interior de la cámara en torno al 95%, evitando así la pérdida de humedad y de peso del producto.

Control electrónico de temperatura y humedad
Los equipos incorporan una avanzada regulación electrónica para el control de la temperatura y humedad en el interior de la cámara.

Mando multifunción de control digital a distancia con visualización de la temperatura y humedad relativa.

Control de humedad relativa en el rango de regulación del 60% al 95%*.

Opcionalmente se integran kits de humidificación activa con lanzas de vapor y kits de deshumectación y estufaje.

* La regulación de humedad en la cámara se realiza de forma pasiva, actuando sobre el caudal de ventilación del evaporador, sin aporte de vapor de agua. El rango real de regulación de humedad depende en gran medida de las condiciones de la cámara, humedad absoluta exterior y tipo de producto.

Interconexiones eléctricas

Se ha de prever en obra las siguientes secciones de cables de interconexión (incluidas de fábrica en series HSH con 10 m de longitud).

| Tensión | 230 V-I-50 Hz | 400 V-III-50 Hz |
|------------|---|----------------------------|
| Sondas | 2 x 1 mm ² + 2 x 1 mm ² | |
| Maniobra * | 3 x 1 mm ² + T | 6 x 1 mm ² + T* |
| Termostato | 2 x 1 mm ² | |

* Interconexiones eléctricas de maniobra para los modelos HSF-DY-14 074 a 24 136, y HSF-DG-3 086.

230 V-I-50 Hz* / 400 V-III-50 Hz | Media temperatura - Control de humedad | R134a / R449A

serie HSF-D / HSH-CD

| SERIE / MODELO | COMPRESOR | | POTENCIA FRIGORÍFICA / VOLUMEN CÁMARA, SEGÚN TEMPERATURA DE CÁMARA ⁽¹⁾ | | | | | | POTENCIA ABSORB. NOMINAL (kW) | INTENS. MÁXIMA ABSORB. (A) | CAUDAL EVAP. (m ³ /h) | CAUDAL COND. (m ³ /h) | CONEXIÓN FRIGORÍFICA LIQ.-GAS | CARGA REFRIG. (kg) | PESO (kg) | NIVEL PRESIÓN SONORA dB(A) ⁽²⁾ | PVP (€) |
|----------------|-----------|-----------|---|----------------|-----------|----------------|------------|----------------|-------------------------------|----------------------------|----------------------------------|----------------------------------|-------------------------------|--------------------|-----------|---|----------|
| | CV | TENSIÓN | 0°C HR95% | | 5°C HR95% | | 10°C HR95% | | | | | | | | | | |
| | | | W | m ³ | W | m ³ | W | m ³ | | | | | | | | | |
| R134a | | | | | | | | | | | | | | | | | |
| HSF-DY-12 015 | 1/2 | 230 V-I | 1 220 | 13 | 1 544 | 22 | 1 906 | 38 | 0,74 | 6,5 | 1 800 | 1 700 | 1/4"-1/2" | <2,5 | 57+32 | 20 | 4.612 € |
| HSF-DY-12 026 | 3/4 | 230 V-I | 1 701 | 19 | 2 116 | 32 | 2 594 | 53 | 1,06 | 10,2 | 1 800 | 1 700 | 1/4"-1/2" | <2,5 | 65+32 | 22 | 4.982 € |
| HSF-DY-13 033 | 1 | 230 V-I | 2 105 | 25 | 2 620 | 43 | 3 192 | 73 | 1,30 | 11,0 | 3 150 | 1 700 | 1/4"-1/2" | <10,0 | 67+45 | 22 | 6.128 € |
| HSF-DY-13 053 | 1 1/2 | 230 V-I * | 2 814 | 37 | 3 486 | 64 | 4 237 | 103 | 1,90 | 13,6 | 3 150 | 1 700 | 1/4"-5/8" | <10,0 | 77+65 | 27 | 7.296 € |
| HSF-DY-14 074 | 2 | 230 V-I * | 3 980 | 57 | 4 977 | 91 | 6 090 | 148 | 2,57 | 17,7 | 5 700 | 1 700 | 1/4"-3/4" | <10,0 | 79+65 | 28 | 8.573 € |
| HSF-DY-24 086 | 4 | 400 V-III | 5 465 | 56 | 6 773 | 134 | 8 311 | 217 | 2,87 | 14,5 | 5 700 | 3 700 | 3/8"-7/8" | <10,0 | 96+65 | 39 | 9.670 € |
| HSF-DY-24 108 | 5 | 400 V-III | 6 389 | 102 | 7 865 | 158 | 9 713 | 263 | 3,40 | 17,5 | 5 700 | 3 700 | 3/8"-7/8" | <10,0 | 98+65 | 37 | 10.595 € |
| HSF-DY-24 136 | 6 1/2 | 400 V-III | 7 985 | 136 | 9 870 | 202 | 11 960 | 331 | 4,44 | 21,5 | 5 700 | 3 700 | 3/8"-1 1/8" | <10,0 | 101+70 | 36 | 13.922 € |
| R449A | | | | | | | | | | | | | | | | | |
| HSF-DG-1 014 | 1/2 | 230 V-I | 1 530 | 15 | 1 801 | 25 | 2 112 | 41 | 0,85 | 6,6 | 1 100 | 1 700 | 1/4"-1/2" | <2,5 | 59+32 | 20 | 4.447 € |
| HSF-DG-1 016 | 5/8 | 230 V-I | 1 708 | 18 | 2 015 | 29 | 2 378 | 47 | 0,93 | 7,5 | 1 100 | 1 700 | 1/4"-1/2" | <2,5 | 67+32 | 23 | 4.802 € |
| HSF-DG-1 018 | 3/4 | 230 V-I | 2 162 | 24 | 2 582 | 38 | 3 036 | 62 | 1,22 | 9,1 | 1 800 | 1 700 | 1/4"-1/2" | <2,5 | 68+45 | 24 | 5.716 € |
| HSF-DG-1 024 | 1 | 230 V-I | 2 461 | 30 | 2 945 | 46 | 3 478 | 75 | 1,40 | 11,3 | 1 800 | 1 700 | 3/8"-5/8" | <10,0 | 82+45 | 24 | 6.103 € |
| HSF-DG-1 026 | 1 1/4 | 230 V-I * | 2 798 | 35 | 3 289 | 54 | 3 849 | 86 | 1,53 | 16,3 | 1 800 | 1 700 | 3/8"-5/8" | <10,0 | 83+45 | 27 | 6.397 € |
| HSF-DG-1 034 | 1 1/2 | 230 V-I * | 3 188 | 43 | 3 734 | 64 | 4 361 | 100 | 2,09 | 5,9 | 1 800 | 1 700 | 3/8"-5/8" | <10,0 | 83+45 | 29 | 6.894 € |
| HSF-DG-1 038 | 1 3/4 | 400 V-III | 4 130 | 55 | 4 905 | 85 | 5 760 | 135 | 2,02 | 7,8 | 3 150 | 3 200 | 3/8"-5/8" | <10,0 | 82+65 | 30 | 7.999 € |
| HSF-DG-2 048 | 2 | 400 V-III | 5 250 | 76 | 6 170 | 115 | 7 244 | 175 | 2,53 | 7,9 | 3 150 | 3 700 | 3/8"-3/4" | <10,0 | 84+65 | 30 | 8.505 € |
| HSF-DG-2 054 | 2 1/4 | 400 V-III | 5 881 | 87 | 6 852 | 130 | 7 997 | 200 | 2,77 | 9,8 | 3 150 | 3 700 | 3/8"-3/4" | <10,0 | 85+65 | 30 | 8.808 € |
| HSF-DG-2 060 | 3 | 400 V-III | 6 728 | 100 | 7 844 | 150 | 9 122 | 230 | 3,28 | 11,3 | 3 800 | 3 700 | 3/8"-3/4" | <10,0 | 88+65 | 29 | 9.650 € |
| HSF-DG-2 068 | 3 1/2 | 400 V-III | 7 399 | 115 | 8 576 | 165 | 9 934 | 260 | 3,77 | 12,3 | 3 800 | 3 700 | 1/2"-3/4" | <10,0 | 88+65 | 29 | 10.778 € |
| HSF-DG-3 086 | 4 | 400 V-III | 8 722 | 140 | 10 308 | 200 | 12 124 | 320 | 4,74 | 14,5 | 5 700 | 4 000 | 1/2"-7/8" | <10,0 | 115+70 | 39 | 12.679 € |

- Opcionales**
- Control de condensación proporcional por variación de velocidad (incluido en HSF serie 2/22 y superiores). + 304 €
 - Cambio a alimentación 400 V-III-50 Hz. * + 5%
 - Rejilla exterior de protección de la batería. + 112 €
 - Kit de humidificación activa integrado. consultar
 - Kit de deshumectación y estufaje. consultar
 - Refrigerante R452A. + 0%
 - Otros refrigerantes.

⁽¹⁾ Las prestaciones nominales están referidas al funcionamiento con temperatura de cámara de 5°C, humedad relativa de cámara del 95% y temperatura exterior de 35°C. Volumen de cámara estimado según condiciones de las bases de cálculo (pág. VI).

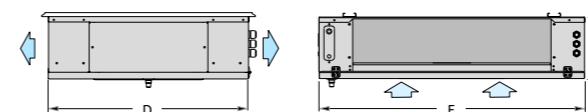
⁽²⁾ Nivel sonoro referido a nivel de presión acústica en dB(A), medido en campo abierto a 10 m de distancia de la fuente.

* Unidades disponibles en tensión 400 V-III-50 Hz.

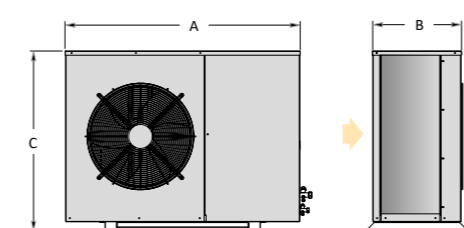
Versión centrífuga, serie HSH-CD

Los equipos con control de humedad relativa se encuentran también disponibles en versión con condensadora centrífuga.

Dimensiones Evaporador



Dimensiones Condensador




| Dimensiones (mm) | A | B | C | D | E | F | Ventiladores evaporador |
|--------------------|------|-----|------|-----|------|-----|-------------------------|
| | | | | | | | |
| serie 12 | 1030 | 373 | 577 | 762 | 1056 | 250 | 2x Ø 360 |
| serie 13 | 1030 | 373 | 577 | 762 | 1756 | 250 | 3x Ø 360 |
| serie 14 | 1030 | 373 | 577 | 852 | 2156 | 250 | 3x Ø 450 |
| serie 24 | 1080 | 410 | 827 | 852 | 2156 | 300 | 3x Ø 450 |
| HSF-DG-1014 y 1016 | 1030 | 373 | 577 | 762 | 706 | 250 | 1x Ø 360 |
| HSF-DG-1018 a 1034 | 1030 | 373 | 577 | 762 | 1056 | 250 | 2x Ø 360 |
| HSF-DG-1038 | 1030 | 373 | 577 | 762 | 1756 | 250 | 3x Ø 360 |
| HSF-DG-2048 a 2068 | 1080 | 410 | 827 | 762 | 1756 | 250 | 3x Ø 360 |
| HSF-DG-3086 | 1150 | 481 | 1097 | 852 | 2156 | 300 | 3x Ø 450 |

Características técnicas y constructivas sujetas a variación sin previo aviso.

Características técnicas y constructivas sujetas a variación sin previo aviso.

We reserve the right to change specifications without prior notice.

We reserve the right to change specifications without prior notice.



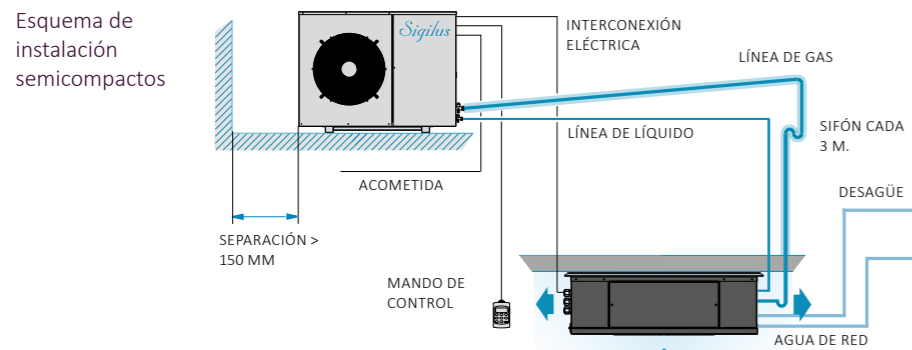
Equipos especialmente diseñados para conservación de vino en bodegas y cavas.
Control activo de humedad.
Sistema de calentamiento activo.
Equipos certificados en fábrica sin necesidad de ensayos in situ (RSIF).
Precarga de refrigerante incluida.
Equipos exentos de control de fugas.

Descripción Equipos para acondicionamiento de bodegas, en construcción semicompacta con unidad motocondensadora silenciosa o centrífuga y unidad evaporadora de tipo plafón con doble flujo de aire, dotada de resistencias de calentamiento, sistema de humidificación / deshumidificación, bomba de condensados, y en construcción compacta de techo, con condensación axial o centrífuga.

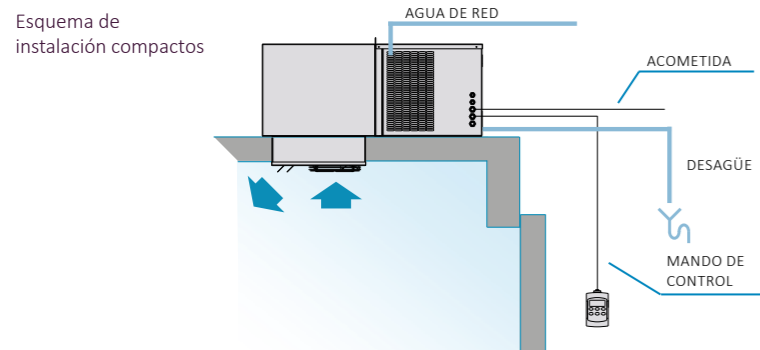
Aplicación

- Conservación de vino embotellado.
- Conservación de tabaco.
- Refrigeración de recintos a alta temperatura con humedad controlada.
- Conservación de vino en barricas.
- Curado de quesos.
- Minisecaderos de embutidos.

Serie VSF-G Equipo semicompacto para bodegas con condensadora axial silenciosa.
Serie VSH-CG Equipo semicompacto para bodegas con condensadora centrífuga.
Serie VCR-N Equipo compacto para bodegas con condensadora axial.
Serie VCR-C Equipo compacto para bodegas con condensadora centrífuga.



Distancia vertical máxima entre unidades de 15 m en caso de que la unidad condensadora esté situada a mayor altura que la unidad evaporadora, y de 6 m en caso contrario.



Conservación de vino embotellado

El vino embotellado requiere condiciones controladas tanto de temperatura como de humedad que conserven de forma óptima el producto a la vez que eviten tanto el secado del corcho como el enmohecimiento de las etiquetas.

Los equipos de tratamiento de vinos garantizan condiciones óptimas de conservación de vino embotellado.



Conservación de vino en barrica

En la conservación del vino en barricas tiene una gran importancia la humedad relativa en el interior de la bodega, la cual debe estar ajustada para que no se produzca trasvase de vapor de agua entre el ambiente de la bodega y el interior de la barrica, evitando así mermas de vino o absorción de agua por parte del contenido.



Interconexiones eléctricas (eq. semicompactos)

Se ha de prever en obra las siguientes secciones de cables de interconexión (incluidas de fábrica en series VSH con 10 m de longitud).

| Tensión | 230 V-I-50 Hz | 400 V-III-50 Hz |
|--------------|---|-----------------------------|
| Sondas | 2 x 1 mm ² + 2 x 1 mm ² | |
| Maniobra | 10 x 1 mm ² | 10 x 1 mm ² |
| Resistencias | 2 x 2,5 mm ² + T | 4 x 1,5 mm ² + T |
| Termostato | 2 x 1 mm ² | |

- Características**
- Alimentación 230 V-I-50 Hz o 400 V-III-50 Hz.
 - Carga de refrigerante R-134a o R-449A reducida.
 - Compresor hermético alternativo.
 - Evaporador de plafón de doble flujo de aire con resistencias de calentamiento y sistema de humidificación / deshumidificación; baterías de evaporación con recubrimiento anticorrosión.
 - Desescarche por aire; filtro de aire.
 - Válvula solenoide y válvula de expansión termostática integradas en el evaporador.
 - Bandeja de condensados en acero inoxidable y bomba de condensados.
 - Conexiones de tipo Flare (hasta 1/2"-3/4") y válvulas de servicio.
 - Recipiente de líquido con precarga de refrigerante para hasta 10 m de tubería.
 - Control de condensación proporcional (series VSF 1/2/3 y VSH 4/43) y control de condensación todo / nada (series VSF 0 y VSH 2/22 y 3/33).
 - Regulación electrónica multifunción con control de temperatura / humedad, y mando a distancia.
 - Protección magnetotérmica.

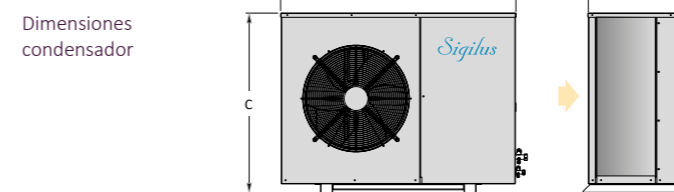
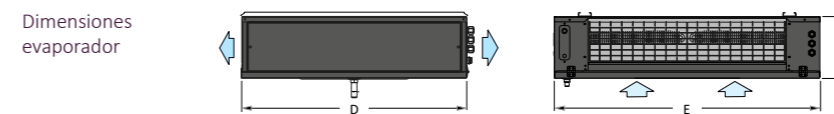
serie VSF-G / VSH-CG



Bodegas

| SERIE / MODELO | COMPRESOR | | VOLUMEN BODEGA (m ³) | | POTENCIA FRIGORÍFICA A 15°C 70% HR (W) ⁽¹⁾ | POTENCIA CALDRÍFICA (W) | POTENCIA ABSORB. NOMINAL (kW) ⁽²⁾ | POTENCIA ABSORBIDA NOMINAL (kW) ⁽³⁾ | INTENS. MÁXIMA ABSORB. (A) | CAUDAL EVAP. (m ³ /h) | CAUDAL COND. (m ³ /h) | CONEXIÓN FRIGORÍFICA LIQ. GAS | CARGA REFRIG. (kg) | PESO (kg) | NIVEL PRESIÓN SONORA dB(A) ⁽⁴⁾ | PVP (€) | |
|----------------|---------------|-----------|----------------------------------|---------|---|-------------------------|--|--|----------------------------|----------------------------------|----------------------------------|-------------------------------|--------------------|-----------|---|----------|----------|
| | CV | TENSIÓN | SIN AISLAR | AISLADA | | | | | | | | | | | | | |
| R134a | VSF-GY-00 010 | 3/8 | 230 V-I | 11 | 37 | 1242 | 1000 | 1,52 | 0,52 | 8,8 | 500 | 350 | 1/4"-3/8" | < 2,5 | 46+30 | 20 | 6.362 € |
| | VSF-GY-10 015 | 1/2 | 230 V-I | 20 | 53 | 1820 | 1000 | 1,67 | 0,67 | 10,1 | 500 | 1700 | 1/4"-1/2" | < 2,5 | 57+30 | 21 | 7.251 € |
| | VSF-GY-11 033 | 1 | 230 V-I | 47 | 100 | 3281 | 1500 | 2,76 | 1,26 | 16,3 | 1100 | 1700 | 1/4"-5/8" | < 10,0 | 67+42 | 22 | 8.728 € |
| | VSF-GY-12 053 | 1 1/2 | 230 V-I * | 74 | 168 | 4683 | 3000 | 4,93 | 1,93 | 26,1 | 1800 | 3200 | 3/8"-3/4" | < 10,0 | 77+52 | 27 | 10.808 € |
| | VSF-GY-23 074 | 2 | 230 V-I * | 149 | 297 | 7497 | 6000 | 8,60 | 2,60 | 43,7 | 3150 | 3700 | 3/8"-3/4" | < 10,0 | 79+75 | 28 | 14.254 € |
| VSF-GY-33 108 | 5 | 400 V-III | 224 | 444 | 9944 | 6000 | 9,50 | 3,50 | 26,1 | 3150 | 4000 | 3/8"-7/8" | < 10,0 | 98+75 | 30 | 16.691 € | |
| R449A | VSF-GG-0 008 | 1/3 | 230 V-I | 10 | 35 | 1227 | 1000 | 1,16 | 0,12 | 8,4 | 500 | 350 | 1/4"-3/8" | < 2,5 | 48+30 | 20 | 5.997 € |
| | VSF-GG-1 014 | 1/2 | 230 V-I | 24 | 60 | 2134 | 1500 | 2,55 | 0,99 | 13,5 | 1100 | 1700 | 1/4"-1/2" | < 2,5 | 59+42 | 20 | 6.833 € |
| | VSF-GG-1 024 | 1 | 230 V-I | 47 | 100 | 3388 | 3000 | 4,81 | 1,71 | 24,9 | 1800 | 1700 | 3/8"-5/8" | < 10,0 | 82+52 | 24 | 8.226 € |
| | VSF-GG-1 034 | 1 1/2 | 230 V-I * | 75 | 170 | 4944 | 3000 | 5,55 | 2,44 | 29,9 | 1800 | 3200 | 3/8"-5/8" | < 10,0 | 83+52 | 29 | 9.621 € |
| | VSF-GG-2 048 | 2 | 400 V-III | 151 | 300 | 7830 | 6000 | 9,19 | 2,98 | 17,9 | 3150 | 3700 | 1/2"-3/4" | < 10,0 | 84+75 | 30 | 12.999 € |
| VSF-GG-3 060 | 3 | 400 V-III | 221 | 450 | 10490 | 6000 | 10,87 | 4,66 | 19,5 | 5200 | 6500 | 1/2"-7/8" | < 10,0 | 88+75 | 29 | 14.855 € | |

- Opcionales**
- Cambio a alimentación 400 V-III-50 Hz. * + 5%
 - Refrigerante R452A. + 0%



| Dimensiones (mm) | A | B | C | D | E | F | Ventiladores evaporador |
|-------------------------------|------|-----|------|-----|------|-----|-------------------------|
| series 0 y 00 | 670 | 305 | 440 | 738 | 627 | 203 | 1x Ø 254 |
| serie 10 | 1030 | 373 | 577 | 738 | 627 | 203 | 1x Ø 254 |
| serie 11 y VSF-GG-1014 | 1030 | 373 | 577 | 860 | 706 | 253 | 1x Ø 360 |
| serie 12 y VSF-GG-1024 y 1034 | 1030 | 373 | 577 | 860 | 1056 | 253 | 2x Ø 360 |
| series 2 y 23 | 1080 | 410 | 827 | 860 | 1756 | 253 | 3x Ø 360 |
| series 3 y 33 | 1150 | 481 | 1097 | 860 | 1756 | 253 | 3x Ø 360 |

- Otros refrigerantes.
Consultar⁽¹⁾ Las prestaciones nominales están referidas al funcionamiento con temperatura de cámara de 15°C, humedad relativa de cámara del 70% y temperatura exterior de 35°C.
Volumen de cámara para hostelería estimado sin aislar y volumen de bodega estimado con aislamiento de 30 mm.
- ⁽²⁾ Potencia absorbida nominal en modo de deshumectación.
- ⁽³⁾ Potencia absorbida nominal en modo de refrigeración.
- ⁽⁴⁾ Nivel sonoro referido a nivel de presión acústica en dB(A), medido en campo abierto a 10 m de distancia de la fuente.
- * Unidades disponibles en tensión 400 V-III-50 Hz.
- Versión centrífuga, serie VSH-CG
- Los equipos para bodegas se encuentran también disponibles en versión con condensadora centrífuga.

| SERIE / MODELO | CV | CAUDAL COND. (m ³ /h) | P.E.D. ⁽⁵⁾ (mmca) | PVP (€) | |
|----------------|----------------|----------------------------------|------------------------------|---------|----------|
| R134a | VSH-CGY-10 010 | 3/8 | 575 | 12 | 5.800 € |
| | VSH-CGY-21 015 | 1/2 | 1000 | 6,5 | 7.251 € |
| | VSH-CGY-22 033 | 1 | 1000 | 6,5 | 8.728 € |
| | VSH-CGY-33 053 | 1 1/2 | 1500 | 14 | 10.808 € |
| | VSH-CGY-43 074 | 2 | 3500 | 10 | 14.254 € |
| R449A | VSH-CGG-2 014 | 1/2 | 1000 | 6,5 | 6.833 € |
| | VSH-CGG-2 024 | 1 | 1000 | 6,5 | 8.226 € |
| | VSH-CGG-3 034 | 1 1/2 | 1500 | 14 | 9.621 € |
| | VSH-CGG-4 048 | 2 | 3500 | 10 | 12.999 € |
| | VSH-CGG-4 060 | 3 | 3500 | 10 | 14.855 € |

⁽⁵⁾ Presión estática disponible en conductos de expulsión.

