
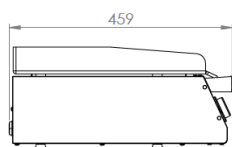
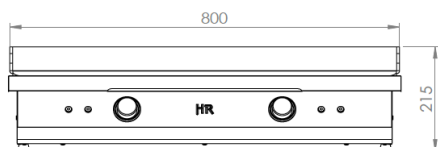



PLANCHA 800 ELÉCTRICA 2018



CARACTERÍSTICAS GENERALES

Marca	FAINCA HR
Familia de Producto	PLANCHA
Modelo	PLCE800
Material principal	Acero Inox. AISI-304
Dispositivos de control	SI
Tipo de control	MANDO
Tipo de calefacción	ELÉCTRICA
Selección del grado de temperatura	TERMOSTÁTICO
Superficie útil	788x388 mm 3057.5 cm ²
Tipo palastro	LISO
Espesor palastro (mm)	6
Bandejas recoge grasas	1
Longitud cable conexión (m)	1.2

DATOS DEL EMBALAJE

Código EAN	8437006791281
Número estándar por unidad de embalaje / caja	1
Peso neto (kg)	33
Peso bruto (kg)	38
Número estándar de unidades por palet	14

DATOS TÉCNICOS

Certificaciones de homologación	CE
Máx. Potencia eléctrica (kW)	3.5
Tensión (V)	230
Desconexión automática	NO
Dispositivo de seguridad	TERMOSTATO
Piezoeléctrico	SI

DIMENSIONES DEL APARATO

Dimensiones aparato (ancho, fondo, alto)(mm)	800x459x215h
Medidas del producto embalado (mm)	860x520x280h