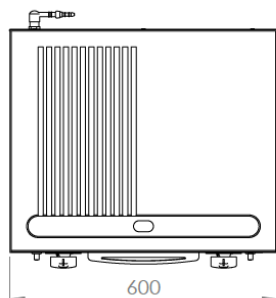
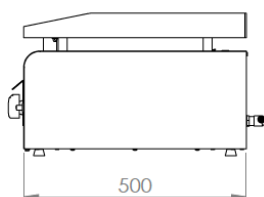
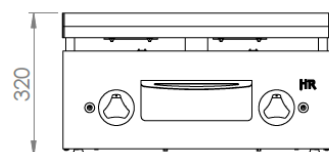


PLANCHA 600 CROMO RANURADA SERIE 500 2018



CARACTERÍSTICAS GENERALES	
Marca	FAINCA HR
Familia de Producto	PLANCHA
Modelo	PLC600CRRN
Material principal	Acero Inox. AISI-304
Dispositivos de control	SI
Tipo de control	MANDO
Tipo de calefacción	GAS
Selección del grado de temperatura	TERMOSTÁTICO
Superficie útil	594x492 mm 2922.5 cm ²
Tipo palastro	CROMO MITAD RANURADO
Espesor palastro (mm)	15
Bandejas recoge grasas	1

DATOS DEL EMBALAJE	
Código EAN	8437006781374
Número estándar por unidad de embalaje / caja	1
Peso neto (kg)	47
Peso bruto (kg)	52
Número estándar de unidades por palet	5

DATOS TÉCNICOS	
Certificaciones de homologación	CE
Máx. Potencia G. Butano/Propano (kW)	7.8
Máx. Potencia G. Natural (kW)	8
Desconexión automática	NO
Dispositivo de seguridad	SI - TERMOPAR
Piezoeléctrico	SI

DIMENSIONES DEL APARATO	
Dimensiones aparato (ancho, fondo, alto)(mm)	600x500x320h
Medidas del producto embalado (mm)	660x610x380h