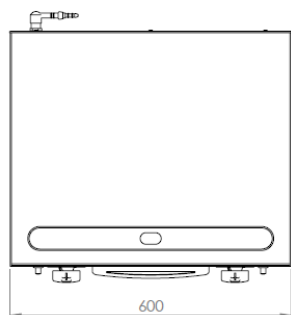
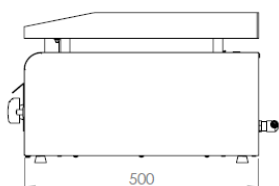
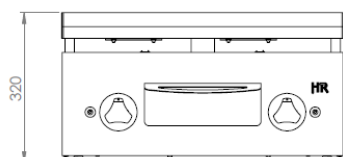
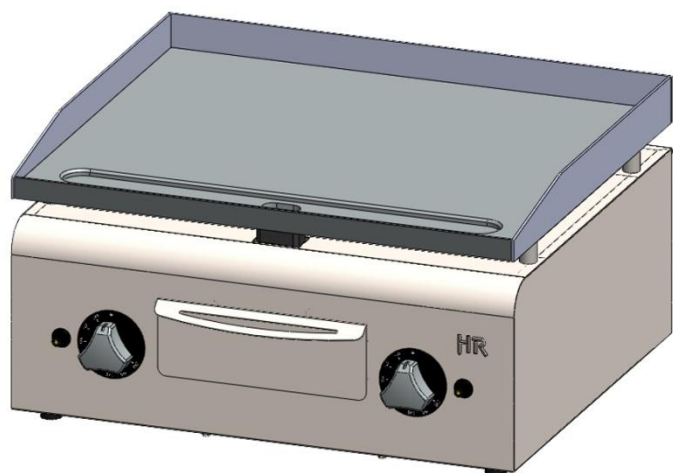


PLANCHA 600 CROMO SERIE 500 2018



CARACTERÍSTICAS GENERALES

| | |
|------------------------------------|--------------------------------------|
| Marca | FAINCA HR |
| Familia de Producto | PLANCHA |
| Modelo | PLC600CR |
| Material principal | Acero Inox. AISI-304 |
| Dispositivos de control | SI |
| Tipo de control | MANDO |
| Tipo de calefacción | GAS |
| Selección del grado de temperatura | TERMOSTÁTICO |
| Superficie útil | 594x492 mm 2922.5 cm ² |
| Tipo palastro | CROMO |
| Espesor palastro (mm) | 15 |
| Bandejas recoge grasas | 1 |

DATOS DEL EMBALAJE

| | |
|---|---------------|
| Código EAN | 8437006778299 |
| Número estándar por unidad de embalaje / caja | 1 |
| Peso neto (kg) | 47 |
| Peso bruto (kg) | 52 |
| Número estándar de unidades por palet | 5 |

DATOS TÉCNICOS

| | |
|--------------------------------------|---------------|
| Certificaciones de homologación | CE |
| Máx. Potencia G. Butano/Propano (kW) | 7.8 |
| Máx. Potencia G. Natural (kW) | 8 |
| Desconexión automática | NO |
| Dispositivo de seguridad | SI - TERMOPAR |
| Piezoeléctrico | SI |

DIMENSIONES DEL APARATO

| | |
|--|--------------|
| Dimensiones aparato (ancho, fondo, alto)(mm) | 600x500x320h |
| Medidas del producto embalado (mm) | 660x610x380h |