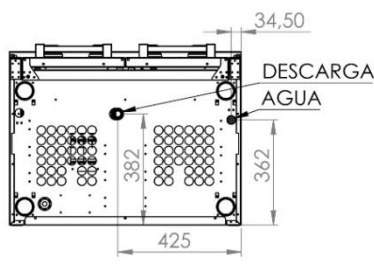
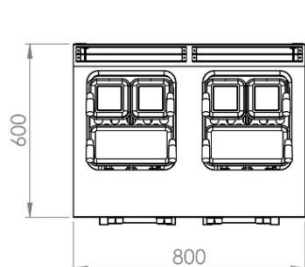
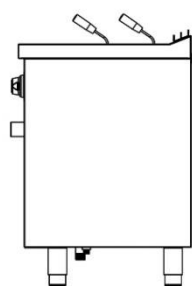
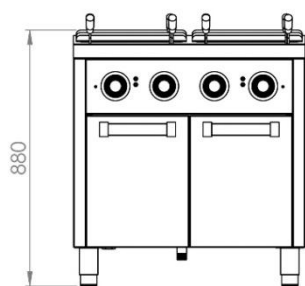



CUECEPASTA ELECT. 25L+25L SERIE 600 ESTANTE 2019



CARACTERÍSTICAS GENERALES

Marca	FAINCA HR
Familia de producto	CUECEPASTAS
Modelo	CPE25L25L600E
Material principal	ACERO INOX AISI 304
Dispositivo de control	SI
Tipo de control	MANDO
Cantidad	4
Tipo de calefacción	RESIST. ELECTRICA
Selección de temperatura	REGULABLE
Cuba de Cocción	
Capacidad (L)	25 + 25
Dimensiones (ancho, fondo, alto) (mm)	306x340x326h (GN2/3)
Llenado	MANUAL
Material de la cubeta	ACERO INOX AISI 316
Cestas para Alimentos (GN)	(2x1/6 + 1x1/3) / CUBA
Soporte escurridor cestas	NO
Ventana/visor	NO
Filtros (Desagüe / Rebosadero)	SI / SI
Indicador de encendido	SI
Indicador de funcionamiento	SI

DATOS DEL EMBALAJE

Código EAN	8437006794442
Número estándar por unidad de embalaje / caja	1
Número estándar de unidades por palet	1
Peso neto (Kg)	73
Peso bruto (Kg)	88

DATOS TÉCNICOS

Certificación de homologación	
Máx. Potencia (kW)	12
Tipo de Seguridad de control	TEMP.
Dispositivo de seguridad	TERMOSTATO SEG.
Conexiones	
Eléctrica / Posición	Regleta / TRASERA
Agua	Rosca 1/2" / INFERIOR
Desagüe	Rosca 1" / INFERIOR

DIMENSIONES DEL APARATO

Dimensiones aparato (alto, ancho, fondo) (mm)	800x600x880h
Medidas del producto embalado (mm)	880x680x1000h
CESTA 1/3 (alto, ancho, fondo)(mm)	290x140x200h
CESTA 1/6 (alto, ancho, fondo)(mm)	140x140x200h